



Composições Analíticas com Preço Unitário
 PROCESSO ADMINISTRATIVO: 12.009/2022. TOMADA DE PREÇOS Nº 001/2022 - CPL.
 Contratação de empresa para a reforma e ampliação da Unidade Escolar Maranhão
 Novo, município de João Lisboa (MA).

Bancos
 SINAPI - 12/2021 - Maranhão
 SBC - 12/2021 - Maranhão
 ORSE - 11/2021 - Sergipe
 SEINFRA - 027 - Ceará

B.D.I.
 24,0%

00010
 CPL
 FI: 1445

Encargos Sociais
 Desonerado:
 Horista: 85,88%
 Mensalista: 49,33%

Composições Analíticas com Preço Unitário
 Composições Principais

MO sem LS =>	14,25	LS =>	12,21	MO com LS =>	26,46
Valor do BDI =>	13,32			Valor com BDI =>	68,86

6.1	Código Banco	Descrição	Tipo	Und	Quant.	Valor Unit	Total
Composição	C1045 SINIFRA	DEMOLIÇÃO DE TELHADO EM TELHA COLONIAL	DEMOLIÇÕES E RETIRADAS	m²	1,0000000	10,57	10,57
Insumo	I2543 SEINFRA	SERVENTE	Mão de Obra	H	0,6000000	15,55	9,33
Insumo	I2391 SEINFRA	PEDREIRO	Mão de Obra	H	0,0600000	20,77	1,24
			MO sem LS =>		4,88	MO com LS =>	10,57
			Valor do BDI =>		2,53	Valor com BDI =>	13,10

6.2	Código Banco	Descrição	Tipo	Und	Quant.	Valor Unit	Total
Composição	94445 SINAPI	TELHAMENTO COM TELHA CERÂMICA CAPA-CANAL, TIPO PLAN, COM ATÉ 2 ÁGUAS. INCLUSO TRANSPORTE VERTICAL	COBE - COBERTURA	m²	1,0000000	34,25	34,25
Composição o Auxiliar	93281 SINAPI	GUINCHO ELÉTRICO DE COLUNA, CAPACIDADE 400 KG, COM MOTO FREIO, MOTOR TRIFÁSICO DE 1,25 CV - CHP DIURNO. AF 03/2018	CHOR - CUSTOS HORÁRIOS DE MÁQUINAS E EQUIPAMENTOS	CHP	0,0372000	14,96	0,55
Composição o Auxiliar	93282 SINAPI	GUINCHO ELÉTRICO DE COLUNA, CAPACIDADE 400 KG, COM MOTO FREIO, MOTOR TRIFÁSICO DE 1,25 CV - CHI DIURNO. AF 03/2018	CHOR - CUSTOS HORÁRIOS DE MÁQUINAS E EQUIPAMENTOS	CHI	0,0516000	14,23	0,73
Composição o Auxiliar	88323 SINAPI	TELHADISTA COM ENCARGOS COMPLEMENTARES	SEDI - SERVIÇOS DIVERSOS	H	0,1330000	19,44	2,58
Composição o Auxiliar	88316 SINAPI	SERVENTE COM ENCARGOS COMPLEMENTARES	SEDI - SERVIÇOS DIVERSOS	H	0,3990000	12,91	5,15
Insumo	00007173 SINAPI	TELHA DE BARRO / CERAMICA, NAO ESMALTADA, TIPO COLONIAL, CANAL, PLAN, PAULISTA, COMPRIMENTO DE *44 A 50* CM, RENDIMENTO DE COBERTURA DE *26* TELHAS/M2	Material	MIL	0,0275000	917,89	25,24
			MO sem LS =>		3,90	LS =>	3,41
			Valor do BDI =>		8,22	Valor com BDI =>	42,47

6.3	Código Banco	Descrição	Tipo	Und	Quant.	Valor Unit	Total
Composição	92539 SINAPI	TRAMA DE MADEIRA COMPOSTA POR RIPAS, CAIBROS E TERÇAS PARA TELHADOS DE ATÉ 2 ÁGUAS PARA TELHA DE ENCAIXE DE CERÂMICA OU DE CONCRETO. INCLUSO TRANSPORTE VERTICAL	COBE - COBERTURA	m²	1,0000000	80,80	80,80
Composição o Auxiliar	93282 SINAPI	GUINCHO ELÉTRICO DE COLUNA, CAPACIDADE 400 KG, COM MOTO FREIO, MOTOR TRIFÁSICO DE 1,25 CV - CHI DIURNO. AF 03/2018	CHOR - CUSTOS HORÁRIOS DE MÁQUINAS E EQUIPAMENTOS	CHI	0,0550011	14,23	0,78
Composição o Auxiliar	93281 SINAPI	GUINCHO ELÉTRICO DE COLUNA, CAPACIDADE 400 KG, COM MOTO FREIO, MOTOR TRIFÁSICO DE 1,25 CV - CHP DIURNO. AF 03/2018	CHOR - CUSTOS HORÁRIOS DE MÁQUINAS E EQUIPAMENTOS	CHP	0,0398413	14,96	0,59
Composição o Auxiliar	88239 SINAPI	AJUADANTE DE CARPINTEIRO COM ENCARGOS COMPLEMENTARES	SEDI - SERVIÇOS DIVERSOS	H	0,3743393	13,74	5,14
Composição o Auxiliar	88282 SINAPI	CARPINTEIRO DE FORMAS COM ENCARGOS COMPLEMENTARES	SEDI - SERVIÇOS DIVERSOS	H	0,3375492	10,72	5,84
Insumo	00004430 SINAPI	CAIBRO NAO APARELHADO *5 X 6* CM, EM MACARANDUBA, ANGELIM OU EQUIVALENTE DA REGIAO - BRUTA	Material	M	1,7990361	12,57	22,81
Insumo	00039027 SINAPI	PREGO DE AÇO POLIDO COM CABECA 19 X 38 (3 1/4 X 9)	Material	KG	0,0459878	18,83	0,86
Insumo	00020247 SINAPI	PREGO DE AÇO POLIDO COM CABECA 15 X 15 (1 1/4 X 13)	Material	KG	0,0843828	20,86	1,34
Insumo	00040568 SINAPI	PREGO DE AÇO POLIDO COM CABECA 22 X 48 (4 1/4 X 5)	Material	KG	0,0275926	18,99	0,52
Insumo	00004408 SINAPI	RIPA NAO APARELHADA, *1,5 X 5* CM, EM MACARANDUBA, ANGELIM OU EQUIVALENTE DA REGIAO - BRUTA	Material	M	3,0278254	2,39	7,23
Insumo	00004425 SINAPI	VIGA NAO APARELHADA *8 X 12* CM, EM MACARANDUBA, ANGELIM OU EQUIVALENTE DA REGIAO - BRUTA	Material	M	0,6051972	28,60	18,09
			MO sem LS =>		5,41	LS =>	4,64
			Valor do BDI =>		14,59	Valor com BDI =>	75,39

6.4	Código Banco	Descrição	Tipo	Und	Quant.	Valor Unit	Total
Composição	94227 SINAPI	CALHA EM CHAPA DE AÇO GALVANIZADO NÚMERO 24, DESENVOLVIMENTO DE 33 CM. INCLUSO TRANSPORTE VERTICAL	COBE - COBERTURA	M	1,0000000	67,16	67,16
Composição o Auxiliar	93282 SINAPI	GUINCHO ELÉTRICO DE COLUNA, CAPACIDADE 400 KG, COM MOTO FREIO, MOTOR TRIFÁSICO DE 1,25 CV - CHI DIURNO. AF 03/2018	CHOR - CUSTOS HORÁRIOS DE MÁQUINAS E EQUIPAMENTOS	CHI	0,0182128	14,23	0,25
Composição o Auxiliar	93281 SINAPI	GUINCHO ELÉTRICO DE COLUNA, CAPACIDADE 400 KG, COM MOTO FREIO, MOTOR TRIFÁSICO DE 1,25 CV - CHP DIURNO. AF 03/2018	CHOR - CUSTOS HORÁRIOS DE MÁQUINAS E EQUIPAMENTOS	CHP	0,0131369	14,96	0,19
Composição o Auxiliar	88323 SINAPI	TELHADISTA COM ENCARGOS COMPLEMENTARES	SEDI - SERVIÇOS DIVERSOS	H	0,1871018	19,44	3,63
Composição o Auxiliar	88316 SINAPI	SERVENTE COM ENCARGOS COMPLEMENTARES	SEDI - SERVIÇOS DIVERSOS	H	0,2808524	12,91	3,62
Insumo	00040782 SINAPI	CALHA QUADRADA DE CHAPA DE AÇO GALVANIZADA NUM 24, CORTE 33 CM	Material	M	1,049819	45,61	48,70
Insumo	00005061 SINAPI	PREGO DE AÇO POLIDO COM CABECA 18 X 27 (2 1/2 X 10)	Material	KG	0,0079816	18,53	0,14
Insumo	00005104 SINAPI	REBITE DE ALUMÍNIO VAZADO DE REPUXO, 3,2 X 8 MM (1KG = 1025 UNIDADES)	Material	KG	0,0015924	61,87	0,09
Insumo	00000142 SINAPI	SELANTE ELÁSTICO MONOCOMPONENTE A BASE DE POLIURETANO (PU) PARA JUNTAS DIVERSAS	Material	310ML	0,0527467	34,05	1,79
Insumo	00013388 SINAPI	SOLDA EM BARRA DE ESTANHO-CHUMBO 50/50	Material	KG	0,0587180	149,02	8,75
			MO sem LS =>		3,45	LS =>	2,95
			Valor do BDI =>		16,11	Valor com BDI =>	83,27

6.5	Código Banco	Descrição	Tipo	Und	Quant.	Valor Unit	Total
Composição	94231 SINAPI	RUFO EM CHAPA DE AÇO GALVANIZADO NÚMERO 24, CORTE DE 25 CM, INCLUSO TRANSPORTE VERTICAL	COBE - COBERTURA	M	1,0000000	54,00	54,00
Composição o Auxiliar	93281 SINAPI	GUINCHO ELÉTRICO DE COLUNA, CAPACIDADE 400 KG, COM MOTO FREIO, MOTOR TRIFÁSICO DE 1,25 CV - CHP DIURNO. AF 03/2018	CHOR - CUSTOS HORÁRIOS DE MÁQUINAS E EQUIPAMENTOS	CHP	0,0131369	14,96	0,19
Composição o Auxiliar	93282 SINAPI	GUINCHO ELÉTRICO DE COLUNA, CAPACIDADE 400 KG, COM MOTO FREIO, MOTOR TRIFÁSICO DE 1,25 CV - CHI DIURNO. AF 03/2018	CHOR - CUSTOS HORÁRIOS DE MÁQUINAS E EQUIPAMENTOS	CHI	0,0182123	14,23	0,25
Composição o Auxiliar	88323 SINAPI	TELHADISTA COM ENCARGOS COMPLEMENTARES	SEDI - SERVIÇOS DIVERSOS	H	0,1114832	19,44	2,16
Composição o Auxiliar	88316 SINAPI	SERVENTE COM ENCARGOS COMPLEMENTARES	SEDI - SERVIÇOS DIVERSOS	H	0,2080078	12,91	2,85
Insumo	00005061 SINAPI	PREGO DE AÇO POLIDO COM CABECA 18 X 27 (2 1/2 X 10)	Material	KG	0,0059712	18,53	0,11
Insumo	00005104 SINAPI	REBITE DE ALUMÍNIO VAZADO DE REPUXO, 3,2 X 8 MM (1KG = 1025 UNIDADES)	Material	KG	0,0011941	61,87	0,07
Insumo	00013388 SINAPI	SOLDA EM BARRA DE ESTANHO-CHUMBO 50/50	Material	KG	0,0447843	149,02	6,67
Insumo	00040873 SINAPI	RUFO INTERNO/EXTERNO DE CHAPA DE AÇO GALVANIZADA NUM 24, CORTE 25 CM	Material	M	1,0448672	33,99	35,20
Insumo	00000142 SINAPI	SELANTE ELÁSTICO MONOCOMPONENTE A BASE DE POLIURETANO (PU) PARA JUNTAS DIVERSAS	Material	310ML	0,1970509	34,05	6,70
			MO sem LS =>		2,35	LS =>	2,01
			Valor do BDI =>		12,96	Valor com BDI =>	66,96

6.6	Código Banco	Descrição	Tipo	Und	Quant.	Valor Unit	Total
Composição	90480 SINAPI	FORRO DE PVC, LISO, PARA AMBIENTES COMERCIAIS, INCLUSIVE ESTRUTURA DE FIXAÇÃO	REVE - REVESTIMENTO E TRATAMENTO DE SUPERFÍCIES	m²	1,0000000	64,67	64,67
Composição o Auxiliar	88278 SINAPI	MONTADOR DE ESTRUTURA METÁLICA COM ENCARGOS COMPLEMENTARES	SEDI - SERVIÇOS DIVERSOS	H	0,4784888	12,36	6,30
Insumo	00043131 SINAPI	ARAME GALVANIZADO 8 BWG, D = 5,18 MM (0,157 KG/M), OU 8 BWG, D = 4,19 MM (0,101 KG/M), OU 10 BWG, D = 3,40 MM (0,0713 KG/M)	Material	KG	0,0408170	17,99	0,73
Insumo	00036225 SINAPI	FORRO DE PVC LISO, BRANCO, REGUA DE 20 CM, ESPESSURA DE 8 MM A 10 MM, COMPRIMENTO 8 M (SEM COLOCACAO)	Material	m²	1,0497483	33,09	34,73
Insumo	00039443 SINAPI	PARAFUSO DRY WALL, EM AÇO ZINCADO, CABECA LENTILHA E PONTA BROCA (LB), LARGURA 4,2 MM, COMPRIMENTO 13 MM	Material	UN	2,0994928	0,19	0,39
Insumo	00040552 SINAPI	PARAFUSO, AUTO ATARRACHANTE, CABECA CHATA, FENDA SIMPLES, 1/4 (6,35 MM) X 25 MM	Material	CENTO	0,0319083	67,19	1,16

Composições Analíticas com Preço Unitário
Composições Principais

Insumo	Código Banco	Descrição	Tipo	Und	Quant.	Valor Unit	Total
Insumo	00040547 SINAPI	PARAFUSO ZINCADO, AUTOBROCANTE, FLANGEADO, 4,2 MM X 19 MM	Material	CENTO	00126475	21,69	0,27
Insumo	00038430 SINAPI	PENDURAL OU PRESILHA REGULADORA, EM AÇO GALVANIZADO, COM CORPO, MOLA E REBITE, PARA PERFIL TIPO CANALETA DE ESTRUTURA EM FORROS DRYWALL	Equipamento	UN	02706824	1,90	2,41
Insumo	00039427 SINAPI	PERFIL CANALETA, FORMATO C, EM AÇO ZINCADO, PARA ESTRUTURA FORRO DRYWALL, E = 0,5 MM, *48 X 18* (L X H), COMPRIMENTO 3 M	Material	M	06867717	5,08	18,86
		MO sem LS =>	0,00	LS =>	0,00	MO com LS =>	0,00
		Valor do BDI =>	15,52			Valor com BDI =>	80,19

6.7	Código Banco	Descrição	Tipo	Und	Quant.	Valor Unit	Total
Composição	060885 SBC	PINGADEIRA EM CONCRETO	90	M	1,0000000	81,90	81,90
Composição o Auxiliar	88309 SINAPI	PEDREIRO COM ENCARGOS COMPLEMENTARES	SEDI - SERVIÇOS DIVERSOS	H	2,328952	16,92	39,40
Composição o Auxiliar	88316 SINAPI	SERVENTE COM ENCARGOS COMPLEMENTARES	SEDI - SERVIÇOS DIVERSOS	H	2,7373184	12,91	35,33
Insumo	000100 SBC	AREIA GROSSA LAVADA	Material	m³	0,0330847	62,87	2,08
Insumo	000050 SBC	CIMENTO PORTLAND CP III 32RS NBR 11578 (quilo)	Material	KG	9,1089852	0,58	5,09
		MO sem LS =>	33,00	LS =>	28,28	MO com LS =>	61,28
		Valor do BDI =>	19,65			Valor com BDI =>	101,55

7.1	Código Banco	Descrição	Tipo	Und	Quant.	Valor Unit	Total
Composição	87879 SINAPI	CHAPISCO APLICADO EM ALVENARIAS E ESTRUTURAS DE CONCRETO INTERNAS, COM COLHER DE PEDREIRO. ARGAMASSA TRAÇO 1:3 COM PREPARO EM BETONEIRA 400L	REVE - REVESTIMENTO E TRATAMENTO DE SUPERFÍCIES	m²	1,0000000	2,64	2,64
Composição o Auxiliar	87313 SINAPI	ARGAMASSA TRAÇO 1:3 (EM VOLUME DE CIMENTO E AREIA GROSSA ÚMIDA) PARA CHAPISCO CONVENCIONAL, PREPARO MECÂNICO COM BETONEIRA 400 L. AF 08/2019	SEDI - SERVIÇOS DIVERSOS	m²	0,0042000	327,78	1,37
Composição o Auxiliar	88309 SINAPI	PEDREIRO COM ENCARGOS COMPLEMENTARES	SEDI - SERVIÇOS DIVERSOS	H	0,0700000	16,82	1,18
Composição o Auxiliar	88316 SINAPI	SERVENTE COM ENCARGOS COMPLEMENTARES	SEDI - SERVIÇOS DIVERSOS	H	0,0070000	12,91	0,09
		MO sem LS =>	0,69	LS =>	0,60	MO com LS =>	1,29
		Valor do BDI =>	0,63			Valor com BDI =>	3,27

7.2	Código Banco	Descrição	Tipo	Und	Quant.	Valor Unit	Total
Composição	87549 SINAPI	EMBOÇO, PARA RECEBIMENTO DE CERÂMICA, EM ARGAMASSA TRAÇO 1:2:6, PREPARO MECÂNICO COM BETONEIRA 400L, APLICADO MANUALMENTE EM FACES INTERNAS DE PAREDES, PARA AMBIENTE COM ÁREA ENTRE 5M2 E 10M2, ESPESSURA DE 10MM, COM EXECUÇÃO DE TALISCAS	REVE - REVESTIMENTO E TRATAMENTO DE SUPERFÍCIES	m²	1,0000000	13,96	13,96
Composição o Auxiliar	87292 SINAPI	ARGAMASSA TRAÇO 1:2:6 (EM VOLUME DE CIMENTO, CAL E AREIA MÉDIA ÚMIDA) PARA EMBOÇO/MASSA ÚNICA/ASSENTAMENTO DE ALVENARIA DE VEDAÇÃO, PREPARO MECÂNICO COM BETONEIRA 400 L. AF_08/2019	SEDI - SERVIÇOS DIVERSOS	m²	0,0213000	340,40	7,25
Composição o Auxiliar	88309 SINAPI	PEDREIRO COM ENCARGOS COMPLEMENTARES	SEDI - SERVIÇOS DIVERSOS	H	0,3100000	16,92	5,24
Composição o Auxiliar	88316 SINAPI	SERVENTE COM ENCARGOS COMPLEMENTARES	SEDI - SERVIÇOS DIVERSOS	H	0,1140000	12,91	1,47
		MO sem LS =>	3,97	LS =>	3,15	MO com LS =>	6,82
		Valor do BDI =>	3,35			Valor com BDI =>	17,31

7.3	Código Banco	Descrição	Tipo	Und	Quant.	Valor Unit	Total
Composição	87543 SINAPI	Reboco para paredes internas, externas, pórticos, vigas, traço 1:4:5 - espessura 0,5 cm	REVE - REVESTIMENTO E TRATAMENTO DE SUPERFÍCIES	m²	1,0000000	18,95	18,95
Composição o Auxiliar	87407 SINAPI	ARGAMASSA INDUSTRIALIZADA PARA REVESTIMENTOS, MISTURA E PROJEÇÃO DE 1,5 MPH DE ARGAMASSA. AF 08/2019	SEDI - SERVIÇOS DIVERSOS	m²	0,0113000	1.350,24	15,25
Composição o Auxiliar	88309 SINAPI	PEDREIRO COM ENCARGOS COMPLEMENTARES	SEDI - SERVIÇOS DIVERSOS	H	0,2000000	16,92	3,38
Composição o Auxiliar	88316 SINAPI	SERVENTE COM ENCARGOS COMPLEMENTARES	SEDI - SERVIÇOS DIVERSOS	H	0,0250000	12,91	0,32
		MO sem LS =>	2,00	LS =>	1,71	MO com LS =>	3,71
		Valor do BDI =>	4,54			Valor com BDI =>	23,49

7.4	Código Banco	Descrição	Tipo	Und	Quant.	Valor Unit	Total
Composição	93383 SINAPI	REVESTIMENTO CERÂMICO PARA PAREDES INTERNAS COM PLACAS TIPO ESMALTADA PADRÃO POPULAR DE DIMENSÕES 20X20 CM, ARGAMASSA TIPO AC I, APLICADAS EM AMBIENTES DE ÁREA MAIOR QUE 5 M2 NA ALTURA INTEIRA DAS PAREDES	REVE - REVESTIMENTO E TRATAMENTO DE SUPERFÍCIES	m²	1,0000000	40,52	40,52
Composição o Auxiliar	88316 SINAPI	SERVENTE COM ENCARGOS COMPLEMENTARES	SEDI - SERVIÇOS DIVERSOS	H	0,2600000	12,91	3,74
Composição o Auxiliar	88256 SINAPI	AZULEJISTA OU LADRILHISTA COM ENCARGOS COMPLEMENTARES	SEDI - SERVIÇOS DIVERSOS	H	0,4900000	20,30	9,94
Insumo	00001381 SINAPI	ARGAMASSA COLANTE AC I PARA CERAMICAS	Material	KG	4,8600000	0,63	3,06
Insumo	00034357 SINAPI	REJUNTE CIMENTICIO, QUALQUER COR	Material	KG	0,4200000	3,69	1,54
Insumo	00000533 SINAPI	REVESTIMENTO EM CERAMICA ESMALTADA COMERCIAL, PEI MENOR OU IGUAL A 3, FORMATO MENOR OU IGUAL A 2025 CM2	Material	m²	1,0500000	21,19	22,24
		MO sem LS =>	6,24	LS =>	5,35	MO com LS =>	11,59
		Valor do BDI =>	9,72			Valor com BDI =>	50,24

8.1	Código Banco	Descrição	Tipo	Und	Quant.	Valor Unit	Total
Composição	94890 SINAPI	EXECUÇÃO DE PASSEIO (CALÇADA) OU PISO DE CONCRETO COM CONCRETO MOLDADO IN LOCO, FEITO EM OBRA, ACABAMENTO CONVENCIONAL, NÃO ARMADO	PISO - PISOS	m²	1,0000000	501,91	501,91
Composição o Auxiliar	94964 SINAPI	CONCRETO FCK = 20MPA, TRAÇO 1:2,7:3 (EM MASSA SECA DE CIMENTO/AREIA MÉDIA BRITA 1) - PREPARO MECÂNICO COM BETONEIRA 400 L. AF 05/2021	FUES - FUNDAÇÕES E ESTRUTURAS	m³	1,2130000	286,99	348,11
Composição o Auxiliar	88309 SINAPI	PEDREIRO COM ENCARGOS COMPLEMENTARES	SEDI - SERVIÇOS DIVERSOS	H	1,9890000	16,92	33,55
Composição o Auxiliar	88262 SINAPI	CARPINTEIRO DE FORMAS COM ENCARGOS COMPLEMENTARES	SEDI - SERVIÇOS DIVERSOS	H	2,2580000	16,72	37,72
Composição o Auxiliar	88316 SINAPI	SERVENTE COM ENCARGOS COMPLEMENTARES	SEDI - SERVIÇOS DIVERSOS	H	4,2390000	12,91	54,72
Insumo	00004517 SINAPI	SARRAFO *2,5 X 7,5* CM EM PINUS, MISTA OU EQUIVALENTE DA REGIAO BRUTA	Material	M	2,0000000	2,82	5,64
Insumo	00004460 SINAPI	SARRAFO NAO APARELHADO *2,5 X 10* CM, EM MACARANDUBA, ANGELIM OU EQUIVALENTE DA REGIAO - BRUTA	Material	M	2,8000000	8,87	22,17
		MO sem LS =>	86,57	LS =>	74,18	MO com LS =>	160,75
		Valor do BDI =>	120,45			Valor com BDI =>	622,36

8.2	Código Banco	Descrição	Tipo	Und	Quant.	Valor Unit	Total
Composição	87248 SINAPI	Piso cerâmico para piso com peças tipo esmaltada extra de dimensões, 35x35 com aplicada em ambientes de área maior que 10m²	PISO - PISOS	m²	1,0000000	41,79	41,79
Composição o Auxiliar	88316 SINAPI	SERVENTE COM ENCARGOS COMPLEMENTARES	SEDI - SERVIÇOS DIVERSOS	H	0,1500000	12,91	1,93
Composição o Auxiliar	88256 SINAPI	AZULEJISTA OU LADRILHISTA COM ENCARGOS COMPLEMENTARES	SEDI - SERVIÇOS DIVERSOS	H	0,2400000	20,30	4,87
Insumo	00001381 SINAPI	ARGAMASSA COLANTE AC I PARA CERAMICAS	Material	KG	4,8600000	0,63	3,06

Composições Analíticas com Preço Unitário
Composições Principais

Insumo	Código Banco	Descrição	Tipo	Und	Quant.	Valor Unit	Total
Insumo	0001287 SINAPI	PISO EM CERAMICA ESMALTADA EXTRA, PEI MAIOR OU IGUAL A 4, FORMATO MENOR OU IGUAL A 2025 CM2	Material	m²	1,0600000	29,30	31,05
Insumo	00034357 SINAPI	REJUNTE CIMENTICIO, QUALQUER COR	Material	KG	0,2400000	3,89	0,88
			MO sem LS =>	3,10	2,36	MO com LS =>	5,78
			Valor do BDI =>	10,02		Valor com BDI =>	51,81
9.1	Código Banco	Descrição	Tipo	Und	Quant.	Valor Unit	Total
Composição	91952 SINAPI	INTERRUPTOR SIMPLES (1 MÓDULO), 10A/250V, SEM SUPORTE E SEM PLACA - FORNECIMENTO E INSTALAÇÃO	INEL - INSTALAÇÃO ELÉTRICA/ELETRIFICAÇÃO E SEDI - SERVIÇOS DIVERSOS	UN	1,0000000	11,99	11,99
Composição o Auxiliar	88247 SINAPI	AUXILIAR DE ELETRICISTA COM ENCARGOS COMPLEMENTARES	H	0,2250000	12,83	2,88	2,88
Composição o Auxiliar	88284 SINAPI	ELETRICISTA COM ENCARGOS COMPLEMENTARES	H	0,2250000	17,12	3,85	3,85
Insumo	00038112 SINAPI	INTERRUPTOR SIMPLES 10A, 250V (APENAS MODULO)	Material	UN	1,0000000	5,26	5,26
			MO sem LS =>	2,98	2,54	MO com LS =>	5,50
			Valor do BDI =>	2,87		Valor com BDI =>	14,86
9.2	Código Banco	Descrição	Tipo	Und	Quant.	Valor Unit	Total
Composição	91994 SINAPI	TOMADA MÉDIA DE EMBUTIR (1 MÓDULO), 2P+T 10 A, SEM SUPORTE E SEM PLACA - FORNECIMENTO E INSTALAÇÃO	INEL - INSTALAÇÃO ELÉTRICA/ELETRIFICAÇÃO E SEDI - SERVIÇOS DIVERSOS	UN	1,0000000	15,21	15,21
Composição o Auxiliar	88247 SINAPI	AUXILIAR DE ELETRICISTA COM ENCARGOS COMPLEMENTARES	H	0,3080000	12,83	3,95	3,95
Composição o Auxiliar	88284 SINAPI	ELETRICISTA COM ENCARGOS COMPLEMENTARES	H	0,3080000	17,12	5,27	5,27
Insumo	00038101 SINAPI	TOMADA 2P+T 10A, 250V (APENAS MODULO)	Material	UN	1,0000000	5,99	5,99
			MO sem LS =>	4,08	3,48	MO com LS =>	7,54
			Valor do BDI =>	3,65		Valor com BDI =>	18,86
9.3	Código Banco	Descrição	Tipo	Und	Quant.	Valor Unit	Total
Composição	97610 SINAPI	LAMPADA COMPACTA DE LED 10 W, BASE E27 - FORNECIMENTO E INSTALAÇÃO	INEL - INSTALAÇÃO ELÉTRICA/ELETRIFICAÇÃO E SEDI - SERVIÇOS DIVERSOS	UN	1,0000000	12,98	12,98
Composição o Auxiliar	88247 SINAPI	AUXILIAR DE ELETRICISTA COM ENCARGOS COMPLEMENTARES	H	0,0867951	12,83	0,85	0,85
Composição o Auxiliar	88284 SINAPI	ELETRICISTA COM ENCARGOS COMPLEMENTARES	H	0,1601394	17,12	2,74	2,74
Insumo	00038194 SINAPI	LAMPADA LED 10 W BIVOLT BRANCA, FORMATO TRADICIONAL (BASE E27)	Material	UN	0,9876095	7,54	7,29
Insumo	00012295 SINAPI	SOQUETE DE BAQUELITE BASE E27, PARA LAMPADAS	Material	UN	0,9876095	2,18	2,10
			MO sem LS =>	1,80	1,37	MO com LS =>	2,97
			Valor do BDI =>	3,11		Valor com BDI =>	18,09
9.4	Código Banco	Descrição	Tipo	Und	Quant.	Valor Unit	Total
Composição	91926 SINAPI	CABO DE COBRE FLEXÍVEL ISOLADO, 2,5 MM², ANTI-CHAMA 450/750 V, PARA CIRCUITOS TERMINAIS - FORNECIMENTO E INSTALAÇÃO	INEL - INSTALAÇÃO ELÉTRICA/ELETRIFICAÇÃO E SEDI - SERVIÇOS DIVERSOS	M	1,0000000	3,27	3,27
Composição o Auxiliar	88247 SINAPI	AUXILIAR DE ELETRICISTA COM ENCARGOS COMPLEMENTARES	H	0,0289493	12,83	0,37	0,37
Composição o Auxiliar	88284 SINAPI	ELETRICISTA COM ENCARGOS COMPLEMENTARES	H	0,0289493	17,12	0,49	0,49
Insumo	00001014 SINAPI	CABO DE COBRE, FLEXÍVEL, CLASSE 4 OU 5, ISOLACAO EM PVC/A, ANTICHAMA BWF-B, 1 CONDUTOR, 450/750 V, SECAO NOMINAL 2,5 MM2	Material	M	1,1483197	2,09	2,39
Insumo	00021127 SINAPI	FITA ISOLANTE ADESIVA ANTICHAMA, USO ATE 750 V, EM ROLO DE 19 MM X 5 M	Material	UN	0,0088848	2,69	0,02
			MO sem LS =>	0,38	0,32	MO com LS =>	0,70
			Valor do BDI =>	0,78		Valor com BDI =>	4,05
9.5	Código Banco	Descrição	Tipo	Und	Quant.	Valor Unit	Total
Composição	91928 SINAPI	CABO DE COBRE FLEXÍVEL ISOLADO, 4 MM², ANTI-CHAMA 450/750 V, PARA CIRCUITOS TERMINAIS - FORNECIMENTO E INSTALAÇÃO	INEL - INSTALAÇÃO ELÉTRICA/ELETRIFICAÇÃO E SEDI - SERVIÇOS DIVERSOS	M	1,0000000	5,47	5,47
Composição o Auxiliar	88247 SINAPI	AUXILIAR DE ELETRICISTA COM ENCARGOS COMPLEMENTARES	H	0,0388191	12,83	0,49	0,49
Composição o Auxiliar	88284 SINAPI	ELETRICISTA COM ENCARGOS COMPLEMENTARES	H	0,0388191	17,12	0,66	0,66
Insumo	00000981 SINAPI	CABO DE COBRE, FLEXÍVEL, CLASSE 4 OU 5, ISOLACAO EM PVC/A, ANTICHAMA BWF-B, 1 CONDUTOR, 450/750 V, SECAO NOMINAL 4 MM2	Material	M	1,1548888	3,73	4,30
Insumo	00021127 SINAPI	FITA ISOLANTE ADESIVA ANTICHAMA, USO ATE 750 V, EM ROLO DE 19 MM X 5 M	Material	UN	0,0087343	2,69	0,02
			MO sem LS =>	0,51	0,43	MO com LS =>	0,94
			Valor do BDI =>	1,31		Valor com BDI =>	6,78
9.6	Código Banco	Descrição	Tipo	Und	Quant.	Valor Unit	Total
Composição	91930 SINAPI	CABO DE COBRE FLEXÍVEL ISOLADO, 6 MM², ANTI-CHAMA 450/750 V, PARA CIRCUITOS TERMINAIS - FORNECIMENTO E INSTALAÇÃO	INEL - INSTALAÇÃO ELÉTRICA/ELETRIFICAÇÃO E SEDI - SERVIÇOS DIVERSOS	M	1,0000000	7,52	7,52
Composição o Auxiliar	88247 SINAPI	AUXILIAR DE ELETRICISTA COM ENCARGOS COMPLEMENTARES	H	0,0503296	12,83	0,64	0,64
Composição o Auxiliar	88284 SINAPI	ELETRICISTA COM ENCARGOS COMPLEMENTARES	H	0,0503296	17,12	0,86	0,86
Insumo	00000982 SINAPI	CABO DE COBRE, FLEXÍVEL, CLASSE 4 OU 5, ISOLACAO EM PVC/A, ANTICHAMA BWF-B, 1 CONDUTOR, 450/750 V, SECAO NOMINAL 6 MM2	Material	M	1,1517792	5,21	6,00
Insumo	00021127 SINAPI	FITA ISOLANTE ADESIVA ANTICHAMA, USO ATE 750 V, EM ROLO DE 19 MM X 5 M	Material	UN	0,0087109	2,69	0,02
			MO sem LS =>	0,68	0,58	MO com LS =>	1,22
			Valor do BDI =>	1,60		Valor com BDI =>	9,32
9.7	Código Banco	Descrição	Tipo	Und	Quant.	Valor Unit	Total
Composição	93142 SINAPI	PONTO DE TOMADA RESIDENCIAL INCLUINDO TOMADA (2 MÓDULOS) 10A/250V, CAIXA ELÉTRICA, ELETRODUTO, CABO, RASGO, QUEBRA E CHUMBAMENTO	INEL - INSTALAÇÃO ELÉTRICA/ELETRIFICAÇÃO E ILUMINAÇÃO EXTERNA	UN	1,0000000	138,68	138,68
Composição o Auxiliar	91842 SINAPI	ELETRODUTO FLEXÍVEL CORRUGADO, PVC, DN 20 MM (1/2"), PARA CIRCUITOS TERMINAIS, INSTALADO EM LAJE - FORNECIMENTO E INSTALAÇÃO. AF 12/2015	INEL - INSTALAÇÃO ELÉTRICA/ELETRIFICAÇÃO E ILUMINAÇÃO EXTERNA	M	1,9897875	3,91	7,77
Composição o Auxiliar	91852 SINAPI	ELETRODUTO FLEXÍVEL CORRUGADO, PVC, DN 20 MM (1/2"), PARA CIRCUITOS TERMINAIS, INSTALADO EM PAREDE - FORNECIMENTO E INSTALAÇÃO. AF 12/2015	INEL - INSTALAÇÃO ELÉTRICA/ELETRIFICAÇÃO E ILUMINAÇÃO EXTERNA	M	2,1887444	5,48	11,85
Composição o Auxiliar	91840 SINAPI	CAIXA RETANGULAR 4" X 2" MÉDIA (1,30 M DO PISO), PVC, INSTALADA EM PAREDE - FORNECIMENTO E INSTALAÇÃO. AF 12/2015	INEL - INSTALAÇÃO ELÉTRICA/ELETRIFICAÇÃO E ILUMINAÇÃO EXTERNA	UN	0,9848838	9,54	9,49
Composição o Auxiliar	91926 SINAPI	CABO DE COBRE FLEXÍVEL ISOLADO, 2,5 MM², ANTI-CHAMA 450/750 V, PARA CIRCUITOS TERMINAIS - FORNECIMENTO E INSTALAÇÃO. AF 12/2015	INEL - INSTALAÇÃO ELÉTRICA/ELETRIFICAÇÃO E ILUMINAÇÃO EXTERNA	M	12,5355358	3,27	40,99
Composição o Auxiliar	91937 SINAPI	CAIXA OCTOGONAL 3" X 3", PVC, INSTALADA EM LAJE - FORNECIMENTO E INSTALAÇÃO. AF 12/2015	INEL - INSTALAÇÃO ELÉTRICA/ELETRIFICAÇÃO E ILUMINAÇÃO EXTERNA	UN	0,3730814	7,11	2,80
Composição o Auxiliar	92004 SINAPI	TOMADA MÉDIA DE EMBUTIR (2 MÓDULOS), 2P+T 10 A, INCLUINDO SUPORTE E PLACA - FORNECIMENTO E INSTALAÇÃO. AF 12/2015	INEL - INSTALAÇÃO ELÉTRICA/ELETRIFICAÇÃO E ILUMINAÇÃO EXTERNA	UN	0,9848838	31,11	33,93
Composição o Auxiliar	90466 SINAPI	CHUMBAMENTO LINEAR EM ALVENARIA PARA RAMAIS/DISTRIBUIÇÃO COM DIÂMETROS MENORES OU IGUAIS A 40 MM. AF 05/2015	INHI - INSTALAÇÕES HIDROSANITÁRIAS	M	2,1887444	8,27	18,10
Composição o Auxiliar	90447 SINAPI	RASGO EM ALVENARIA PARA ELETRODUTOS COM DIÂMETROS MENORES OU IGUAIS A 40 MM. AF 05/2015	INHI - INSTALAÇÕES HIDROSANITÁRIAS	M	2,1887444	4,12	9,01

CPL
 FI-1448

Composições Analíticas com Preço Unitário
 Composições Principais

Composição o Auxiliar	Código Banco	Descrição	Tipo	Und	Quant.	Valor Unit	Total	
	90456 SINAPI	QUEBRA EM ALVENARIA PARA INSTALAÇÃO DE CAIXA DE TOMADA (4X4 OU 4X2). AF 05/2015	INHI - INSTALAÇÕES HIDROS SANITÁRIAS	UN	0,891638	2,64	2,82	
			MO sem LS =>	35,25	LS =>	30,20	MO com LS =>	65,45
			Valor do BDI =>	32,79			Valor com BDI =>	169,45
9.8	Código Banco	Descrição	Tipo	Und	Quant.	Valor Unit	Total	
Composição	C1092 SEINFRA	DISJUNTOR MONOPOLAR EM QUADRO DE DISTRIBUIÇÃO 10A	BASES, CHAVES E	UN	1,000000	19,22	19,22	
Insumo	I0980 SEINFRA	DISJUNTOR MONOPOLAR 10A	Material	UN	1,000000	7,98	7,98	
Insumo	I0042 SEINFRA	AJUDANTE DE ELETRICISTA	Mão de Obra	H	0,300000	18,77	5,03	
Insumo	I2312 SEINFRA	ELETRICISTA	Mão de Obra	H	0,300000	20,77	6,23	
			MO sem LS =>	6,08	LS =>	5,20	MO com LS =>	11,28
			Valor do BDI =>	4,61			Valor com BDI =>	23,83
9.9	Código Banco	Descrição	Tipo	Und	Quant.	Valor Unit	Total	
Composição	C1085 SEINFRA	DISJUNTOR MONOPOLAR EM QUADRO DE DISTRIBUIÇÃO 20A	BASES, CHAVES E	UN	1,000000	19,22	19,22	
Insumo	I0983 SEINFRA	DISJUNTOR MONOPOLAR 20A	Material	UN	1,000000	7,98	7,98	
Insumo	I0042 SEINFRA	AJUDANTE DE ELETRICISTA	Mão de Obra	H	0,300000	18,77	5,03	
Insumo	I2312 SEINFRA	ELETRICISTA	Mão de Obra	H	0,300000	20,77	6,23	
			MO sem LS =>	6,08	LS =>	5,20	MO com LS =>	11,28
			Valor do BDI =>	4,61			Valor com BDI =>	23,83
10.1	Código Banco	Descrição	Tipo	Und	Quant.	Valor Unit	Total	
Composição o Auxiliar	88864 SINAPI	ENGATE FLEXÍVEL EM PLÁSTICO BRANCO, 1/2 X 30CM - FORNECIMENTO E INSTALAÇÃO	INHI - INSTALAÇÕES HIDROS SANITÁRIAS	UN	1,000000	8,58	8,58	
Composição o Auxiliar	88287 SINAPI	ENCANADOR OU BOMBEIRO HIDRÁULICO COM ENCARGOS COMPLEMENTARES	SEDI - SERVIÇOS DIVERSOS	H	0,1525000	16,41	2,50	
Composição o Auxiliar	88316 SINAPI	SERVENTE COM ENCARGOS COMPLEMENTARES	SEDI - SERVIÇOS DIVERSOS	H	0,0481000	12,91	0,82	
Insumo	00006141 SINAPI	ENGATE/RABICHO FLEXIVEL PLASTICO (PVC OU ABS) BRANCO 1/2" X 30 CM	Material	UN	1,000000	3,39	3,39	
Insumo	00003146 SINAPI	FITA VEDA ROSCA EM ROLOS DE 16 MM X 10 M (L X C)	Material	UN	0,0210000	3,56	0,07	
			MO sem LS =>	1,43	LS =>	1,22	MO com LS =>	2,65
			Valor do BDI =>	1,57			Valor com BDI =>	8,15
10.2	Código Banco	Descrição	Tipo	Und	Quant.	Valor Unit	Total	
Composição o	89957 SINAPI	PONTO DE CONSUMO TERMINAL DE ÁGUA FRIA (SUBRAMAL) COM TUBULAÇÃO DE PVC, DN 25 MM, INSTALADO EM RAMAL DE ÁGUA, INCLUSOS RASGO E CHUMBAMENTO EM ALVENARIA	INHI - INSTALAÇÕES HIDROS SANITÁRIAS	UN	1,000000	83,33	83,33	
Composição o Auxiliar	89356 SINAPI	TUBO, PVC, SOLDÁVEL, DN 25MM, INSTALADO EM RAMAL OU SUB-RAMAL DE ÁGUA - FORNECIMENTO E INSTALAÇÃO. AF 12/2014	INHI - INSTALAÇÕES HIDROS SANITÁRIAS	M	2,1400000	14,73	31,52	
Composição o Auxiliar	89395 SINAPI	TE, PVC, SOLDÁVEL, DN 25MM, INSTALADO EM RAMAL OU SUB-RAMAL DE ÁGUA - FORNECIMENTO E INSTALAÇÃO. AF 12/2014	INHI - INSTALAÇÕES HIDROS SANITÁRIAS	UN	0,8900000	8,20	7,29	
Composição o Auxiliar	89386 SINAPI	JOELHO 90 GRAUS COM BUCHA DE LATÃO, PVC, SOLDÁVEL, DN 25MM, X 3/4 INSTALADO EM RAMAL OU SUB-RAMAL DE ÁGUA - FORNECIMENTO E INSTALAÇÃO. AF 12/2014	INHI - INSTALAÇÕES HIDROS SANITÁRIAS	UN	1,0000000	12,41	12,41	
Composição o Auxiliar	89382 SINAPI	JOELHO 90 GRAUS, PVC, SOLDÁVEL, DN 25MM, INSTALADO EM RAMAL OU SUB-RAMAL DE ÁGUA - FORNECIMENTO E INSTALAÇÃO. AF 12/2014	INHI - INSTALAÇÕES HIDROS SANITÁRIAS	UN	1,1800000	5,82	6,88	
Composição o Auxiliar	90443 SINAPI	RASGO EM ALVENARIA PARA RAMAIS/DISTRIBUIÇÃO COM DIÂMETROS MENORES OU IGUAIS A 40 MM. AF 05/2015	INHI - INSTALAÇÕES HIDROS SANITÁRIAS	M	2,1400000	8,21	17,56	
Composição o Auxiliar	90488 SINAPI	CHUMBAMENTO LINEAR EM ALVENARIA PARA RAMAIS/DISTRIBUIÇÃO COM DIÂMETROS MENORES OU IGUAIS A 40 MM. AF 05/2015	INHI - INSTALAÇÕES HIDROS SANITÁRIAS	M	2,1400000	8,27	17,89	
			MO sem LS =>	32,28	LS =>	27,66	MO com LS =>	59,94
			Valor do BDI =>	22,39			Valor com BDI =>	115,72
10.3	Código Banco	Descrição	Tipo	Und	Quant.	Valor Unit	Total	
Composição o	88913 SINAPI	TORNEIRA CROMADA 1/2 OU 3/4 PARA TANQUE, PADRÃO POPULAR - FORNECIMENTO E INSTALAÇÃO	INHI - INSTALAÇÕES HIDROS SANITÁRIAS	UN	1,000000	30,44	30,44	
Composição o Auxiliar	88287 SINAPI	ENCANADOR OU BOMBEIRO HIDRÁULICO COM ENCARGOS COMPLEMENTARES	SEDI - SERVIÇOS DIVERSOS	H	0,1525000	16,41	2,50	
Composição o Auxiliar	88316 SINAPI	SERVENTE COM ENCARGOS COMPLEMENTARES	SEDI - SERVIÇOS DIVERSOS	H	0,0481000	12,91	0,82	
Insumo	00003146 SINAPI	FITA VEDA ROSCA EM ROLOS DE 16 MM X 10 M (L X C)	Material	UN	0,0210000	3,56	0,07	
Insumo	00007804 SINAPI	TORNEIRA CROMADA PARA TANQUE / JARDIM, SEM BICO, CANO LONGO, DE PAREDE, PADRAO POPULAR / USO GERAL, 1/2" OU 3/4" (REF 1128)	Material	UN	1,0000000	27,25	27,25	
			MO sem LS =>	1,43	LS =>	1,22	MO com LS =>	2,65
			Valor do BDI =>	7,30			Valor com BDI =>	37,74
10.4	Código Banco	Descrição	Tipo	Und	Quant.	Valor Unit	Total	
Composição o	88915 SINAPI	TORNEIRA CROMADA DE MESA, 1/2 OU 3/4, PARA LAVATÓRIO, PADRÃO MÉDIO - FORNECIMENTO E INSTALAÇÃO. AF 09/2021	INHI - INSTALAÇÕES HIDROS SANITÁRIAS	UN	1,000000	78,83	78,83	
Composição o Auxiliar	88287 SINAPI	ENCANADOR OU BOMBEIRO HIDRÁULICO COM ENCARGOS COMPLEMENTARES	SEDI - SERVIÇOS DIVERSOS	H	0,0980000	16,41	1,57	
Composição o Auxiliar	88316 SINAPI	SERVENTE COM ENCARGOS COMPLEMENTARES	SEDI - SERVIÇOS DIVERSOS	H	0,0303000	12,91	0,39	
Insumo	00003146 SINAPI	FITA VEDA ROSCA EM ROLOS DE 16 MM X 10 M (L X C)	Material	UN	0,0210000	3,56	0,07	
Insumo	00038791 SINAPI	TORNEIRA CROMADA DE MESA PARA LAVATORIO, BICA ALTA, COM AREJADOR (REF 1169)	Material	UN	1,0000000	76,80	76,80	
			MO sem LS =>	0,90	LS =>	0,77	MO com LS =>	1,67
			Valor do BDI =>	18,87			Valor com BDI =>	97,50
10.5	Código Banco	Descrição	Tipo	Und	Quant.	Valor Unit	Total	
Composição o	88909 SINAPI	TORNEIRA CROMADA TUBO MÓVEL, DE MESA, 1/2 OU 3/4, PARA PIA DE COZINHA, PADRÃO ALTO - FORNECIMENTO E INSTALAÇÃO. AF 01/2020	INHI - INSTALAÇÕES HIDROS SANITÁRIAS	UN	1,0000000	71,54	71,54	
Composição o Auxiliar	88287 SINAPI	ENCANADOR OU BOMBEIRO HIDRÁULICO COM ENCARGOS COMPLEMENTARES	SEDI - SERVIÇOS DIVERSOS	H	0,1666841	16,41	2,73	
Composição o Auxiliar	88316 SINAPI	SERVENTE COM ENCARGOS COMPLEMENTARES	SEDI - SERVIÇOS DIVERSOS	H	0,0524950	12,91	0,67	
Insumo	00003146 SINAPI	FITA VEDA ROSCA EM ROLOS DE 16 MM X 10 M (L X C)	Material	UN	0,0209880	3,56	0,07	
Insumo	00011772 SINAPI	TORNEIRA CROMADA DE MESA, PARA COZINHA, BICA MOVEL, COM AREJADOR, 1/2" OU 3/4" (REF 1167 / 1168)	Material	UN	0,9869049	68,08	68,07	
			MO sem LS =>	1,56	LS =>	1,34	MO com LS =>	2,90
			Valor do BDI =>	17,16			Valor com BDI =>	88,70
10.6	Código Banco	Descrição	Tipo	Und	Quant.	Valor Unit	Total	
Composição o	94798 SINAPI	TORNEIRA DE BOIA PARA CAIXA D'ÁGUA, ROSCÁVEL, 3/4" - FORNECIMENTO E INSTALAÇÃO. AF 09/2021	INHI - INSTALAÇÕES HIDROS SANITÁRIAS	UN	1,0000000	24,82	24,82	
Composição o Auxiliar	88248 SINAPI	AUXILIAR DE ENCANADOR OU BOMBEIRO HIDRÁULICO COM ENCARGOS COMPLEMENTARES	SEDI - SERVIÇOS DIVERSOS	H	0,1802009	12,27	2,21	
Composição o Auxiliar	88287 SINAPI	ENCANADOR OU BOMBEIRO HIDRÁULICO COM ENCARGOS COMPLEMENTARES	SEDI - SERVIÇOS DIVERSOS	H	0,1802009	16,41	2,95	
Insumo	00003146 SINAPI	FITA VEDA ROSCA EM ROLOS DE 16 MM X 50 M (L X C)	Material	UN	0,0050181	13,44	0,08	
Insumo	00011830 SINAPI	TORNEIRA DE BOIA CONVENCIONAL PARA CAIXA D'ÁGUA, AGUA FRIA, 3/4". COM HASTE E TORNEIRA METALICOS E BALAO PLASTICO	Material	UN	0,9484329	24,71	19,80	

Composições Analíticas com Preço Unitário
Composições Principais

Composição	Código Banco	Descrição	Tipo	Und	Quant.	Valor Unit	Total	
Composição	86357 SINAPI	TUBO, PVC, SOLDÁVEL, DN 32MM, INSTALADO EM RAMAL OU SUB-RAMAL DE ÁGUA - FORNECIMENTO E INSTALAÇÃO	INH - INSTALAÇÕES HIDROS SANITÁRIAS	M	1,0000000	21,77	21,77	
Composição o Auxiliar	86287 SINAPI	ENCANADOR OU BOMBEIRO HIDRÁULICO COM ENCARGOS COMPLEMENTARES	SEDI - SERVIÇOS DIVERSOS	H	0,4400000	16,41	7,22	
Composição o Auxiliar	86248 SINAPI	AUXILIAR DE ENCANADOR OU BOMBEIRO HIDRÁULICO COM ENCARGOS COMPLEMENTARES	SEDI - SERVIÇOS DIVERSOS	H	0,4400000	12,27	5,39	
Insumo	00038383 SINAPI	LXA D'AGUA EM FOLHA, GRAO 100	Material	UN	0,1470000	1,50	0,22	
Insumo	00009899 SINAPI	TUBO PVC, SOLDAVEL, DN 32 MM, AGUA FRIA (NBR-5648)	Material	M	1,0610000	8,43	8,94	
		MO sem LS =>		5,73	LS =>	4,91	MO com LS =>	10,84
		Valor do BDI =>		5,22			Valor com BDI =>	26,99

Composição	Código Banco	Descrição	Tipo	Und	Quant.	Valor Unit	Total	
Composição	86626 SINAPI	TANQUE DE MÁRMORE SINTÉTICO COM COLUNA, 22L OU EQUIVALENTE, INCLUSO SIFÃO FLEXÍVEL EM PVC, VÁLVULA PLÁSTICA E TORNEIRA DE PLÁSTICO - FORNECIMENTO E INSTALAÇÃO	INH - INSTALAÇÕES HIDROS SANITÁRIAS	UN	1,0000000	353,14	353,14	
Composição o Auxiliar	86875 SINAPI	TANQUE DE MÁRMORE SINTÉTICO COM COLUNA, 22L OU EQUIVALENTE FORNECIMENTO E INSTALAÇÃO. AF 01/2020	INH - INSTALAÇÕES HIDROS SANITÁRIAS	UN	0,9111883	348,18	317,25	
Composição o Auxiliar	86879 SINAPI	VÁLVULA EM PLÁSTICO 1 PARA PIA, TANQUE OU LAVATÓRIO, COM OU SEM LADRÃO - FORNECIMENTO E INSTALAÇÃO. AF 01/2020	INH - INSTALAÇÕES HIDROS SANITÁRIAS	UN	0,9111883	5,35	4,87	
Composição o Auxiliar	86883 SINAPI	SIFÃO DO TIPO FLEXÍVEL EM PVC 1 X 1.1/2 - FORNECIMENTO E INSTALAÇÃO. AF 01/2020	INH - INSTALAÇÕES HIDROS SANITÁRIAS	UN	0,9111883	9,37	8,53	
Composição o Auxiliar	86916 SINAPI	TORNEIRA PLÁSTICA 3/4 PARA TANQUE - FORNECIMENTO E INSTALAÇÃO. AF 01/2020	INH - INSTALAÇÕES HIDROS SANITÁRIAS	UN	0,9111883	24,89	22,49	
		MO sem LS =>		12,08	LS =>	10,35	MO com LS =>	22,43
		Valor do BDI =>		84,75			Valor com BDI =>	437,89

Composição	Código Banco	Descrição	Tipo	Und	Quant.	Valor Unit	Total	
Composição	86712 SINAPI	TUBO PVC ESGOTO SERIE R DN 50 MM, INCLUSIVE CONEXÕES - FORNECIMENTO E INSTALAÇÃO	INH - INSTALAÇÕES HIDROS SANITÁRIAS	M	1,0000000	20,78	20,78	
Composição o Auxiliar	86248 SINAPI	AUXILIAR DE ENCANADOR OU BOMBEIRO HIDRÁULICO COM ENCARGOS COMPLEMENTARES	SEDI - SERVIÇOS DIVERSOS	H	0,3582713	12,27	4,39	
Composição o Auxiliar	86287 SINAPI	ENCANADOR OU BOMBEIRO HIDRÁULICO COM ENCARGOS COMPLEMENTARES	SEDI - SERVIÇOS DIVERSOS	H	0,3582713	16,41	5,87	
Insumo	00000122 SINAPI	ADESIVO PLASTICO PARA PVC, FRASCO COM *850* GR	Material	UN	0,0101825	45,15	0,45	
Insumo	00038383 SINAPI	LXA D'AGUA EM FOLHA, GRAO 100	Material	UN	0,1197360	1,50	0,17	
Insumo	00020083 SINAPI	SOLUCAO PREPARADORA / LIMPADORA PARA PVC, FRASCO COM 1000 CM3	Material	UN	0,0153980	51,15	0,78	
Insumo	00009838 SINAPI	TUBO PVC SERIE NORMAL, DN 50 MM, PARA ESGOTO PREDIAL (NBR 5688)	Material	M	0,9890803	9,20	9,10	
		MO sem LS =>		4,66	LS =>	4,00	MO com LS =>	8,66
		Valor do BDI =>		4,98			Valor com BDI =>	25,74

Composição	Código Banco	Descrição	Tipo	Und	Quant.	Valor Unit	Total	
Composição	86714 SINAPI	TUBO PVC ESGOTO SERIE R DN 100 MM PARA ESGOTO PREDIAL - FORNECIMENTO E INSTALAÇÃO	INH - INSTALAÇÕES HIDROS SANITÁRIAS	M	1,0000000	39,88	39,88	
Composição o Auxiliar	86248 SINAPI	AUXILIAR DE ENCANADOR OU BOMBEIRO HIDRÁULICO COM ENCARGOS COMPLEMENTARES	SEDI - SERVIÇOS DIVERSOS	H	0,7031355	12,27	8,62	
Composição o Auxiliar	86287 SINAPI	ENCANADOR OU BOMBEIRO HIDRÁULICO COM ENCARGOS COMPLEMENTARES	SEDI - SERVIÇOS DIVERSOS	H	0,7031355	16,41	11,53	
Insumo	00000122 SINAPI	ADESIVO PLASTICO PARA PVC, FRASCO COM *850* GR	Material	UN	0,0344916	45,15	1,55	
Insumo	00038383 SINAPI	LXA D'AGUA EM FOLHA, GRAO 100	Material	UN	0,2348953	1,50	0,35	
Insumo	00020083 SINAPI	SOLUCAO PREPARADORA / LIMPADORA PARA PVC, FRASCO COM 1000 CM3	Material	UN	0,0563458	51,15	2,88	
Insumo	00009836 SINAPI	TUBO PVC SERIE NORMAL, DN 100 MM, PARA ESGOTO PREDIAL (NBR 5688)	Material	M	0,9878923	14,99	14,95	
		MO sem LS =>		9,16	LS =>	7,85	MO com LS =>	17,01
		Valor do BDI =>		9,57			Valor com BDI =>	49,45

Composição	Código Banco	Descrição	Tipo	Und	Quant.	Valor Unit	Total	
Composição	053032 SBC	RALO SECO PVC QUADRADO 100x52x40 COM GRELHA	S3	UN	1,0000000	34,99	34,99	
Composição o Auxiliar	86248 SINAPI	AUXILIAR DE ENCANADOR OU BOMBEIRO HIDRÁULICO COM ENCARGOS COMPLEMENTARES	SEDI - SERVIÇOS DIVERSOS	H	0,7827870	12,27	9,35	
Composição o Auxiliar	86287 SINAPI	ENCANADOR OU BOMBEIRO HIDRÁULICO COM ENCARGOS COMPLEMENTARES	SEDI - SERVIÇOS DIVERSOS	H	0,7827870	16,41	12,51	
Insumo	003389 SBC	ADESIVO PARA PVC bsnaga de 75 gramas	Material	UN	0,0853484	7,98	0,75	
Insumo	007508 SBC	RALO PVC SECO QUADRADO 100 x 52 x 40 mm	Material	UN	0,9534838	9,98	9,51	
Insumo	000386 SBC	SOLUCAO LIMPADORA PARA PVC EMBALAGEM 200ml	Material	UN	0,1808968	16,08	2,87	
		MO sem LS =>		9,94	LS =>	8,51	MO com LS =>	18,45
		Valor do BDI =>		8,39			Valor com BDI =>	43,38

Composição	Código Banco	Descrição	Tipo	Und	Quant.	Valor Unit	Total	
Composição	1998 ORSE	Vaso sanitário convencional, linha ravenna P9, DECA ou similar, c/caixa de descarga de sobrepor AKROS ou similar, assento almofadado ASTRA TPK, conj. fixação DECA SP13 ou similar, anel de vedação, tubo de ligação cromado e encoste plástico	Louças e Metais Sanitários	un	1,0000000	380,59	380,59	
Composição o Auxiliar	10549 ORSE	Encargos Complementares - Servente	Provisórios	h	2,2475163	2,97	6,67	
Composição o Auxiliar	10554 ORSE	Encargos Complementares - Encanador	Provisórios	h	2,2475163	2,89	6,49	
Insumo	869 ORSE	Fixação para vaso sanitário, DECA SP13 ou similar Fixação para vaso sanitário (deca - ref. sp13 / p-9 ou similar)	Material	cj	0,9771809	40,14	39,22	
Insumo	2410 ORSE	Vaso sanitário convencional, linha ravenna P9, DECA ou similar	Material	un	0,9771809	125,65	122,78	
Insumo	4325 ORSE	Assento para vaso sanitário, almofadado, TPK, ASTRA ou similar	Material	un	0,9771809	91,19	89,10	
Insumo	8653 ORSE	Tubo descida de embutir com curva para caixa de descarga de sobrepor tigre ou similar	Material	un	0,9771809	6,60	6,44	
Insumo	00008138 SINAPI	ANEL DE VEDACAO, PVC FLEXIVEL, 100 MM, PARA SAIDA DE BACIA / VASO SANITARIO	Material	UN	0,9771809	9,77	9,54	
Insumo	00008140 SINAPI	BOLSA DE LIGACAO EM PVC FLEXIVEL PARA VASO SANITARIO 1.1/2" (40 MM)	Material	UN	0,9771809	3,51	3,42	
Insumo	00001030 SINAPI	CADXA DE DESCARGA DE PLASTICO EXTERNA, DE "9" L, PUXADOR FIO DE NYLON, NAO INCLUSO CANO, BOLSA, ENGATE	Material	UN	0,9771809	40,40	39,47	
Insumo	00008141 SINAPI	ENGATE/RABICHO FLEXIVEL PLASTICO (PVC OU ABS) BRANCO 1/2" X 30 CM	Material	UN	0,9771809	3,39	3,31	
Insumo	00002896 SINAPI	ENCANADOR OU BOMBEIRO HIDRAULICO	Mão de Obra	H	2,2475163	13,97	31,39	
Insumo	00008111 SINAPI	SERVENTE DE OBRAS	Mão de Obra	H	2,2475163	10,13	22,78	
		MO sem LS =>		29,18	LS =>	24,99	MO com LS =>	54,15
		Valor do BDI =>		91,34			Valor com BDI =>	471,93

Composição	Código Banco	Descrição	Tipo	Und	Quant.	Valor Unit	Total
Composição	100863 SINAPI	BARRA DE APOIO EM "L", EM ACO INOX POLIDO 70 X 70 CM, FIXADA NA PAREDE - FORNECIMENTO E INSTALACAO	INH - INSTALAÇÕES HIDROS SANITÁRIAS	UN	1,0000000	508,23	508,23
Composição o Auxiliar	86287 SINAPI	ENCANADOR OU BOMBEIRO HIDRÁULICO COM ENCARGOS COMPLEMENTARES	SEDI - SERVIÇOS DIVERSOS	H	1,3931567	16,41	22,88
Composição o Auxiliar	86316 SINAPI	SERVENTE COM ENCARGOS COMPLEMENTARES	SEDI - SERVIÇOS DIVERSOS	H	0,4389599	12,91	5,68
Insumo	00038207 SINAPI	BARRA DE APOIO EM "L", EM ACO INOX POLIDO 70 X 70 CM, DIAMETRO MINIMO 3 CM	Material	UN	0,9791655	320,77	363,04



Composições Analíticas com Preço Unitário
PROCESSO ADMINISTRATIVO: 12.005/2022. TOMADA DE PREÇOS Nº 001/2022 - CPL
 Contratação de empresa para a reforma e ampliação da Unidade Escolar Maranhão Novo, município de João Lisboa (MA).

Bancos
 SINAPI - 12/2021 - Maranhão
 SBC - 12/2021 - Maranhão
 ORSE - 11/2021 - Sergipe
 SENFRA - 027 - Ceará

B.D.I.
 24,0%

00016
 CPL
 MS
 FIS

Encargos Sociais
 Desonerado:
 Inss: 85,88%
 Previdência: 49,33%

Composições Analíticas com Preço Unitário
Composições Principais

Insumo	Código	Banco	Descrição	Tipo	Und	Quant.	Valor Unit	Total
00004351	SINAPI		PARAFUSO NIQUELADO 3 1/2" COM ACABAMENTO CROMADO PARA FIXAR PEÇA SANITÁRIA, INCLUI PORCA CEGA, ARRUELA E BUCHA DE NYLON TAMANHO S-8	Material	UN	8,8127003	13,24	116,67
				MO sem LS =>		13,07	LS => 1,19	MO com LS => 24,26
				Valor do BDI =>		121,97	Valor com BDI =>	630,20

11.6	Código	Banco	Descrição	Tipo	Und	Quant.	Valor Unit	Total
Composição	2050	ORSE	Assento plástico, universal, branco, para vaso sanitário, padrão popular	Louças e Metais Sanitários	un	1,0000000	18,06	18,06
Composição o Auxiliar	10549	ORSE	Encargos Complementares - Servente	Provisórios	h	0,1000000	2,97	0,29
Insumo	230	ORSE	Assento para vaso sanitário, plástico, universal, branco, padrão popular	Material	un	1,0000000	16,76	16,76
Insumo	00008111	SINAPI	SERVENTE DE OBRAS	Mão de Obra	H	0,1000000	10,13	1,01
				MO sem LS =>		0,54	LS => 0,47	MO com LS => 1,01
				Valor do BDI =>		4,33	Valor com BDI =>	22,39

11.7	Código	Banco	Descrição	Tipo	Und	Quant.	Valor Unit	Total
Composição	C0811	SEINFRA	CAIXA DE INSPEÇÃO EM ALVENARIA DE TUJOLO MACIÇO 40X40X40CM, REVESTIDA INTERNAMENTE COM BARRA LISA (CIMENTO E AREIA, TRAÇO 1:4) E=2,0CM, COM TAMPA PRÉ-MOLDADA DE CONCRETO E FUNDO DE CONCRETO 15MPa TIPO C - ESCAVACÃO E CONFECCÃO FORMA DE TÁBUAS DE 1" DE 3A. PFUNDAÇÕES UTIL. 5 X	POÇOS E CAIXAS	UN	1,0000000	157,30	157,30
Composição o Auxiliar	C1400	SEINFRA	FORMAS	FORMAS	m²	0,1680000	63,36	10,64
Composição o Auxiliar	C0216	SEINFRA	ARMADURA CA-60 MÉDIA D= 6,4 A 9,5mm	ARMADURAS	KG	0,7800000	11,14	8,68
Composição o Auxiliar	C0838	SEINFRA	CONCRETO P/VIBR., FCK 10 MPa COM AGREGADO ADQUIRIDO	CONCRETOS	m³	0,0483000	329,85	15,93
Composição o Auxiliar	C0840	SEINFRA	CONCRETO P/VIBR., FCK 15 MPa COM AGREGADO ADQUIRIDO	CONCRETOS	m³	0,0252000	346,81	8,73
Composição o Auxiliar	C0076	SEINFRA	ALVENARIA DE TUJOLO COMUM C/ARGAMASSA MISTA DE CAL HIDRATADA 1:2:8 ESP=10 cm	ALVENARIA DE ELEVAÇÃO	m²	0,8000000	111,16	88,94
Composição o Auxiliar	C2123	SEINFRA	REBOCO C/ARGAMASSA DE CAL HIDRATADA E AREIA PENEIRADA TRAÇO 1:3 ESP=5 mm P/PAREDE PEDREIRO	ARGAMASSAS PARA PAREDES INTERNAS E EXTERNAS	m²	0,9800000	21,94	21,06
Insumo	I2391	SEINFRA		Mão de Obra	H	0,1600000	20,77	3,32
				MO sem LS =>		48,44	LS => 41,51	MO com LS => 89,95
				Valor do BDI =>		37,75	Valor com BDI =>	195,05

11.8	Código	Banco	Descrição	Tipo	Und	Quant.	Valor Unit	Total
Composição	98102	SINAPI	CAIXA DE GORDURA SIMPLES, CIRCULAR, EM CONCRETO PRÉ-MOLDADO, DIÂMETRO INTERNO = 0,4 M, ALTURA INTERNA = 0,4 M	INHI - INSTALAÇÕES HIDROSANITÁRIAS	UN	1,0000000	152,99	152,99
Composição o Auxiliar	5678	SINAPI	RETROSCAVADEIRA SOBRE RODAS COM CARREGADEIRA, TRAÇÃO 4X4, POTÊNCIA LÍQ. 88 HP, CAÇAMBA CARREG. CAP. MÍN. 1 M3, CAÇAMBA RETRO CAP. 0,28 M3, PESO OPERACIONAL MÍN. 6.674 KG, PROFUNDIDADE ESCAVACÃO MÁX. 4,37 M - CHP DIURNO. AF 09/2014	CHOR - CUSTOS HORÁRIOS DE MÁQUINAS E EQUIPAMENTOS	CHP	0,0155000	97,68	1,51
Composição o Auxiliar	5679	SINAPI	RETROSCAVADEIRA SOBRE RODAS COM CARREGADEIRA, TRAÇÃO 4X4, POTÊNCIA LÍQ. 88 HP, CAÇAMBA CARREG. CAP. MÍN. 1 M3, CAÇAMBA RETRO CAP. 0,28 M3, PESO OPERACIONAL MÍN. 6.674 KG, PROFUNDIDADE ESCAVACÃO MÁX. 4,37 M - CHI DIURNO. AF 06/2014	CHOR - CUSTOS HORÁRIOS DE MÁQUINAS E EQUIPAMENTOS	CHI	0,0521000	38,65	2,01
Composição o Auxiliar	101622	SINAPI	PREPARO DE FUNDO DE VALA COM LARGURA MENOR QUE 1,5 M, COM CAMADA DE AREIA, LANÇAMENTO MECANIZADO. AF 08/2020	MOV/ - MOVIMENTO DE TERRA	m²	0,0162000	106,31	2,07
Composição o Auxiliar	88309	SINAPI	PEDREIRO COM ENCARGOS COMPLEMENTARES	SEDI - SERVIÇOS DIVERSOS	H	0,0842000	16,92	1,08
Composição o Auxiliar	88316	SINAPI	SERVENTE COM ENCARGOS COMPLEMENTARES	SEDI - SERVIÇOS DIVERSOS	H	0,0842000	12,91	0,82
Insumo	00011861	SINAPI	CAIXA DE GORDURA CILINDRICA EM CONCRETO SIMPLES, PRÉ-MOLDADA, COM DIÂMETRO DE 40 CM E ALTURA DE 45 CM, COM TAMPA	Material	UN	1,0000000	145,50	145,50
				MO sem LS =>		1,87	LS => 1,61	MO com LS => 3,48
				Valor do BDI =>		36,71	Valor com BDI =>	189,70

11.9	Código	Banco	Descrição	Tipo	Und	Quant.	Valor Unit	Total
Composição	C2832	SEINFRA	FOSSA SÉPTICA E SUMIDOURO EM ALVENARIA	OUTROS ELEMENTOS	UN	1,0000000	3.823,40	3.823,40
Composição o Auxiliar	C2784	SEINFRA	ESCAVAÇÃO MANUAL SOLO DE 1A.CAT. PROF. ATÉ 1,50m	ESCAVAÇÕES EM VALAS,VALETAS,CANAIS E FORMAS	m²	14,2400000	41,20	586,88
Composição o Auxiliar	C1400	SEINFRA	FORMA DE TÁBUAS DE 1" DE 3A. PFUNDAÇÕES UTIL. 5 X	FORMAS	m²	1,8400000	63,36	118,58
Composição o Auxiliar	C0840	SEINFRA	CONCRETO P/VIBR., FCK 15 MPa COM AGREGADO ADQUIRIDO	CONCRETOS	m³	0,5980000	346,81	207,39
Composição o Auxiliar	C0638	SEINFRA	CONCRETO P/VIBR., FCK 10 MPa COM AGREGADO ADQUIRIDO	CONCRETOS	m³	0,2800000	329,85	95,65
Composição o Auxiliar	C0216	SEINFRA	ARMADURA CA-50A MÉDIA D= 8,3 A 10,0mm	ARMADURAS	KG	41,8800000	12,31	515,29
Composição o Auxiliar	C0073	SEINFRA	ALVENARIA DE TUJOLO CERÂMICO FURADO (9x19x19)cm C/ARGAMASSA MISTA DE CAL HIDRATADA ESP.=10cm (1:2:8)	ALVENARIA DE ELEVAÇÃO	m²	10,0500000	56,29	565,71
Composição o Auxiliar	C0074	SEINFRA	ALVENARIA DE TUJOLO CERÂMICO FURADO (9x19x19)cm C/ARGAMASSA MISTA DE CAL HIDRATADA ESP=20 cm	ALVENARIA DE ELEVAÇÃO	m²	12,9200000	97,47	1.259,31
Composição o Auxiliar	C2123	SEINFRA	REBOCO C/ARGAMASSA DE CAL HIDRATADA E AREIA PENEIRADA TRAÇO 1:3 ESP=5 mm P/PAREDE	ARGAMASSAS PARA PAREDES INTERNAS E EXTERNAS	m²	11,0000000	21,94	241,34
Insumo	I0280	SEINFRA	BRITA	Material	m³	1,4920000	63,67	95,29
Insumo	I2296	SEINFRA	CURVA PVC ESGOTO LONGA DN 100MM	Material	UN	3,0000000	28,78	86,34
Insumo	I2458	SEINFRA	TUBO PVC ESGOTO PRIMÁRIO DE 100 - (NBR 5688)	Material	M	2,5000000	9,09	22,72
Insumo	I2543	SEINFRA	SERVENTE	Mão de Obra	H	2,0000000	15,55	31,10
				MO sem LS =>		1.237,11	LS => 1.059,95	MO com LS => 2.297,06
				Valor do BDI =>		917,61	Valor com BDI =>	4.741,01

12.1	Código	Banco	Descrição	Tipo	Und	Quant.	Valor Unit	Total
Composição	88497	SINAPI	APLICAÇÃO E LIXAMENTO DE MASSA LÁTEX EM PAREDES, DUAS DEMÃOS	PINT - PINTURAS	m²	1,0000000	9,43	9,43
Composição o Auxiliar	88316	SINAPI	SERVENTE COM ENCARGOS COMPLEMENTARES	SEDI - SERVIÇOS DIVERSOS	H	0,1053921	12,91	1,36
Composição o Auxiliar	88310	SINAPI	PINTOR COM ENCARGOS COMPLEMENTARES	SEDI - SERVIÇOS DIVERSOS	H	0,2884416	17,61	5,13
Insumo	00003767	SINAPI	LIXA EM FOLHA PARA PAREDE OU MADEIRA, NUMERO 120, COR VERMELHA	Material	UN	0,0924492	0,88	0,08
Insumo	00043626	SINAPI	MASSA CORRIDA PARA SUPERFÍCIES DE AMBIENTES INTERNOS	0	KG	1,4376045	2,01	2,88
				MO sem LS =>		2,77	LS => 2,38	MO com LS => 5,15
				Valor do BDI =>		2,26	Valor com BDI =>	11,69

12.2	Código	Banco	Descrição	Tipo	Und	Quant.	Valor Unit	Total
Composição	88499	SINAPI	APLICAÇÃO MANUAL DE PINTURA COM TINTA LÁTEX ACRÍLICA EM PAREDES (EXTERNAS), DUAS DEMÃOS	PINT - PINTURAS	m²	1,0000000	10,42	10,42
Composição o Auxiliar	88316	SINAPI	SERVENTE COM ENCARGOS COMPLEMENTARES	SEDI - SERVIÇOS DIVERSOS	H	0,0652219	12,91	0,84
Composição o Auxiliar	88310	SINAPI	PINTOR COM ENCARGOS COMPLEMENTARES	SEDI - SERVIÇOS DIVERSOS	H	0,1787605	17,61	3,14
Insumo	00007356	SINAPI	TINTA LÁTEX ACRÍLICA PREMIUM, COR BRANCO FOSCO	Material	L	0,3119303	20,66	6,44
				MO sem LS =>		1,70	LS => 1,46	MO com LS => 3,16
				Valor do BDI =>		2,50	Valor com BDI =>	12,92



Composições Analíticas com Preço Unitário
 PROCESSO ADMINISTRATIVO: 12.005/2022. TOMADA DE PREÇOS Nº 001/2022 - CPL
 Contratação de empresa para a reforma e ampliação da Unidade Escolar Maranhão Novo, município de João Lisboa (MA).

Bancos
 SINAPI - 12/2021 - Maranhão
 SBC - 12/2021 - Maranhão
 ORSE - 11/2021 - Sergipe
 SEINFRA - 027 - Ceará

B.D.I.
 24,0%

00017
 CPL
 IUS
 FIS

Encargos Sociais
 Gerador:
 SBC - 85,68%
 INSS - 10,32%
 PIS/PASEP - 1,00%
 COFINS - 2,99%
 Total: 49,33%

Composições Analíticas com Preço Unitário
 Composições Principais

	Código Banco	Descrição	Tipo	Und	Quant.	Valor Unit	Total	
12.4 Composição	9484 ORSE	PINTURA COM TINTA ESMALTE para madeira, das demãos, sobre fundo nivelador branco	Esmalte Sintético / Óleo	m²	1,0000000	15,00	15,00	
Composição o Auxiliar	10553 ORSE	Encargos Complementares - Pintor	Provisórios	h	0,4000000	3,01	1,20	
Composição o Auxiliar	10549 ORSE	Encargos Complementares - Servente	Provisórios	h	0,2000000	2,97	0,58	
Insumo	2698 ORSE	Tinta esmalte sintético brilhante (Suvnil ou similar)	Material	l	0,1800000	29,68	5,34	
Insumo	00003767 SINAPI	LXA EM FOLHA PARA PAREDE OU MADEIRA, NUMERO 120, COR VERMELHA	Material	UN	0,4000000	0,68	0,27	
Insumo	00004783 SINAPI	PINTOR	Mão de Obra	H	0,4000000	13,97	5,58	
Insumo	00006111 SINAPI	SERVENTE DE OBRAS	Mão de Obra	H	0,2000000	10,13	2,02	
			MO sem LS =>	4,09	LS =>	3,51	MO com LS =>	7,80
			Valor do BDI =>	3,80			Valor com BDI =>	18,60

	Código Banco	Descrição	Tipo	Und	Quant.	Valor Unit	Total	
12.5 Composição	100746 SINAPI	PINTURA esmalte brilhante com duas demãos sobre superfície metálica, inclusive arteção com zarcão (1 demão)	PINT - PINTURAS	m²	1,0000000	15,36	15,36	
Composição o Auxiliar	88310 SINAPI	PINTOR COM ENCARGOS COMPLEMENTARES	SEDI - SERVIÇOS DIVERSOS	H	0,6779000	17,81	12,07	
Insumo	00005318 SINAPI	DILUENTE AGUARRAS	Material	L	0,0127000	12,23	0,15	
Insumo	00007292 SINAPI	TINTA ESMALTE SINTETICO PREMIUM BRILHANTE	Material	L	0,1274000	24,67	3,14	
			MO sem LS =>	5,15	LS =>	4,42	MO com LS =>	9,57
			Valor do BDI =>	3,68			Valor com BDI =>	19,04

	Código Banco	Descrição	Tipo	Und	Quant.	Valor Unit	Total	
13.1 Composição	112634 SBC	JANELA DE CORRER 4 FOLHAS EM ALUMINIO NATURAL COM VIDRO 6MM	112	m²	1,0000000	580,74	580,74	
Composição o Auxiliar	88251 SINAPI	AUXILIAR DE SERRALHEIRO COM ENCARGOS COMPLEMENTARES	SEDI - SERVIÇOS DIVERSOS	H	1,0367103	13,24	13,72	
Composição o Auxiliar	88309 SINAPI	PEDREIRO COM ENCARGOS COMPLEMENTARES	SEDI - SERVIÇOS DIVERSOS	H	0,8427003	16,92	14,25	
Composição o Auxiliar	88325 SINAPI	VIDRACEIRO COM ENCARGOS COMPLEMENTARES	SEDI - SERVIÇOS DIVERSOS	H	0,7541520	13,94	10,51	
Composição o Auxiliar	88316 SINAPI	SERVENTE COM ENCARGOS COMPLEMENTARES	SEDI - SERVIÇOS DIVERSOS	H	0,4148831	12,91	5,35	
Composição o Auxiliar	88243 SINAPI	AJUDANTE ESPECIALIZADO COM ENCARGOS COMPLEMENTARES	SEDI - SERVIÇOS DIVERSOS	H	0,7541520	15,67	11,98	
Composição o Auxiliar	88315 SINAPI	SERRALHEIRO COM ENCARGOS COMPLEMENTARES	SEDI - SERVIÇOS DIVERSOS	H	1,0367103	16,61	17,42	
Insumo	000100 SBC	AREA GROSSA LAVADA	Material	m²	0,0079594	62,87	0,50	
Insumo	000050 SBC	CIMENTO PORTLAND CP III 32RS NBR 11578 (quilo)	Material	KG	3,4364556	0,56	1,82	
Insumo	003865 SBC	JANELA DE CORRER 4 FOLHAS EM ALUMINIO NATURAL	Material	m²	1,0446997	324,82	339,32	
Insumo	017197 SBC	VIDRO LISO BRONZE 6mm	Material	m²	1,0446997	158,71	165,79	
			MO sem LS =>	32,43	LS =>	27,79	MO com LS =>	60,22
			Valor do BDI =>	139,37			Valor com BDI =>	720,11

	Código Banco	Descrição	Tipo	Und	Quant.	Valor Unit	Total	
13.2 Composição	90843 SINAPI	KIT DE PORTA DE MADEIRA PARA PINTURA, SEMI-OCA (LEVE OU MÉDIA), PADRÃO MÉDIO, 80X210CM, ESPESSURA DE 3,5CM, ITENS INCLUSOS: DOBRADIÇAS, MONTAGEM E INSTALAÇÃO DO BATENTE, FECHADURA COM EXECUÇÃO DO FURO - FORNECIMENTO E INSTALAÇÃO	ESQV - ESQUADRIAS/FERRAGENS/VIDROS	UN	1,0000000	711,00	711,00	
Composição o Auxiliar	90830 SINAPI	FECHADURA DE EMBUTIR COM CILINDRO, EXTERNA, COMPLETA, ACABAMENTO PADRÃO MÉDIO, INCLUSO EXECUÇÃO DE FURO - FORNECIMENTO E INSTALAÇÃO. AF 12/2019	ESQV - ESQUADRIAS/FERRAGENS/VIDROS	UN	1,0000000	121,27	121,27	
Composição o Auxiliar	90822 SINAPI	PORTA DE MADEIRA PARA PINTURA, SEMI-OCA (LEVE OU MÉDIA), 80X210CM, ESPESSURA DE 3,5CM, INCLUSO DOBRADIÇAS - FORNECIMENTO E INSTALAÇÃO. AF 12/2019	ESQV - ESQUADRIAS/FERRAGENS/VIDROS	UN	1,0000000	242,10	242,10	
Composição o Auxiliar	100859 SINAPI	ALIZAR DE 5X1,5CM PARA PORTA FIXADO COM PREGOS, PADRÃO MÉDIO - FORNECIMENTO E INSTALAÇÃO. AF 12/2019	ESQV - ESQUADRIAS/FERRAGENS/VIDROS	M	10,0000000	7,95	79,50	
Composição o Auxiliar	90806 SINAPI	BATENTE PARA PORTA DE MADEIRA, FIXAÇÃO COM ARGAMASSA, PADRÃO MÉDIO - FORNECIMENTO E INSTALAÇÃO. AF 12/2019 P	ESQV - ESQUADRIAS/FERRAGENS/VIDROS	UN	1,0000000	269,03	269,03	
			MO sem LS =>	77,67	LS =>	66,55	MO com LS =>	144,22
			Valor do BDI =>	170,85			Valor com BDI =>	862,75

	Código Banco	Descrição	Tipo	Und	Quant.	Valor Unit	Total	
13.4 Composição	C1989 SEINFRA	PORTÃO DE ROLO EM FERRO (1,50X1,10M)	ESQUADRIAS METÁLICAS	m²	1,0000000	278,45	278,45	
Insumo	10109 SEINFRA	AREA MEDIA	Material	m²	0,0130000	56,58	0,73	
Insumo	10441 SEINFRA	CAL HIDRATADA	Material	KG	0,9800000	0,92	0,88	
Insumo	10605 SEINFRA	CIMENTO PORTLAND	Material	KG	4,5800000	0,47	2,15	
Insumo	11703 SEINFRA	PORTA DE ENROLAR EM AÇO DE CHAPA ONDULADA	Material	m²	1,0000000	236,82	236,82	
Insumo	12391 SEINFRA	PEDREIRO	Mão de Obra	H	1,0000000	20,77	20,77	
Insumo	12543 SEINFRA	SERVENTE	Mão de Obra	H	1,1000000	15,56	17,10	
			MO sem LS =>	20,40	LS =>	17,47	MO com LS =>	37,87
			Valor do BDI =>	66,82			Valor com BDI =>	345,27

	Código Banco	Descrição	Tipo	Und	Quant.	Valor Unit	Total	
14.1 Composição	C0355 SEINFRA	BANCADA DE GRANITO C/ 2 CUBAS LOUÇAS, S/ACESSÓRIOS (1,60x0,60m)	LOUÇAS, METAIS E ACESSÓRIOS	UN	1,0000000	626,55	626,55	
Composição o Auxiliar	C0170 SEINFRA	ARGAMASSA DE CIMENTO E AREIA SIPEN. TRAÇO 1:3	ARGAMASSA DE CIMENTO	m²	0,0023000	452,72	1,04	
Insumo	10184 SEINFRA	BANCADA DE GRANITO C/ L=0,60m e E=0,03m	Material	m²	1,3200000	10,52	409,88	
Insumo	10916 SEINFRA	CUBA DE LOUÇA BRANCA DE EMBUTIR	Material	UN	2,0000000	7,55	157,10	
Insumo	12543 SEINFRA	SERVENTE	Mão de Obra	H	1,8000000	5,55	27,99	
Insumo	12391 SEINFRA	PEDREIRO	Mão de Obra	H	1,4000000	20,77	29,07	
Insumo	11513 SEINFRA	MASSA CORRIDA A BASE DE PVA	Material	KG	0,8000000	2,45	1,47	
			MO sem LS =>	30,92	LS =>	28,49	MO com LS =>	57,41
			Valor do BDI =>	150,37			Valor com BDI =>	776,92

	Código Banco	Descrição	Tipo	Und	Quant.	Valor Unit	Total	
14.2 Composição	10759 ORSE	Bancada em granito cinza andorinha, e=2cm	Conversão InfoWOrca	m²	1,0000000	292,05	292,05	
Composição o Auxiliar	10549 ORSE	Encargos Complementares - Servente	Provisórios	h	1,1400000	2,97	3,38	
Composição o Auxiliar	10550 ORSE	Encargos Complementares - Pedreiro	Provisórios	h	0,6500000	2,85	1,85	
Insumo	2585 ORSE	Tampo/bancada de granito cinza andorinha, e=2cm	Material	m²	1,0000000	258,18	258,18	
Insumo	3116 ORSE	Canteleira alumínio anodizado natural, 1" x 1/8" - vara com 6m - 0,408 kg/m	Material	m	0,6000000	13,38	8,07	
Insumo	00004750 SINAPI	Canteleira alumínio anodizado natural, 1" x 1/8" - vara com 6m - 0,408 kg/m	Mão de Obra	H	0,6500000	13,97	9,08	
Insumo	00006111 SINAPI	SERVENTE DE OBRAS	Mão de Obra	H	1,1400000	10,13	11,54	
			MO sem LS =>	11,11	LS =>	9,51	MO com LS =>	20,62
			Valor do BDI =>	30,09			Valor com BDI =>	362,14

	Código Banco	Descrição	Tipo	Und	Quant.	Valor Unit	Total
14.3							

00022
CPL
ENCARGOS SOCIAIS
Desonerado:
Horista: 85,68%
Auxiliar: 49,33%

Composições Analíticas com Preço Unitário
Composições Principais

Table with 7 columns: Insumo, Código Banco, Descrição, Tipo, Und, Quant., Valor Unit., Total. Includes items like ARAME RECOZIDO 16 BWG and ESPACADOR / DISTANCIADOR CIRCULAR.

Table with 7 columns: Composição, Código Banco, Descrição, Tipo, Und, Quant., Valor Unit., Total. Includes ARMAÇÃO DE PILAR OU VIGA DE UMA ESTRUTURA CONVENCIONAL DE CONCRETO ARMADO.

Table with 7 columns: Composição, Código Banco, Descrição, Tipo, Und, Quant., Valor Unit., Total. Includes ARMAÇÃO DE PILAR OU VIGA DE UMA ESTRUTURA CONVENCIONAL DE CONCRETO ARMADO (continued).

Table with 7 columns: Composição, Código Banco, Descrição, Tipo, Und, Quant., Valor Unit., Total. Includes ARMAÇÃO DE PILAR OU VIGA DE UMA ESTRUTURA CONVENCIONAL DE CONCRETO ARMADO (continued).

Table with 7 columns: Composição, Código Banco, Descrição, Tipo, Und, Quant., Valor Unit., Total. Includes ARMAÇÃO DE PILAR OU VIGA DE UMA ESTRUTURA CONVENCIONAL DE CONCRETO ARMADO (continued).

Table with 7 columns: Composição, Código Banco, Descrição, Tipo, Und, Quant., Valor Unit., Total. Includes ARMAÇÃO DE PILAR OU VIGA DE UMA ESTRUTURA CONVENCIONAL DE CONCRETO ARMADO (continued).

Table with 7 columns: Composição, Código Banco, Descrição, Tipo, Und, Quant., Valor Unit., Total. Includes AUXILIAR DE ELETRICISTA and CURSO DE CAPACITAÇÃO PARA AUXILIAR DE ELETRICISTA.

Table with 7 columns: Código Banco, Descrição, Tipo, Und, Quant., Valor Unit., Total. (Partial table at the bottom).

Composições Analíticas com Preço Unitário
Composições Principais

Composição o Auxiliar	88828 SINAPI	BETONEIRA CAPACIDADE NOMINAL DE 400 L, CAPACIDADE DE MISTURA 280 L, MOTOR ELÉTRICO TRIFÁSICO POTÊNCIA DE 2 CV, SEM CARREGADOR - DEPRECIÇÃO. AF 10/2014	CHOR - CUSTOS HORÁRIOS DE MÁQUINAS E EQUIPAMENTOS	H	1,0000000	0,28	0,28	
Composição o Auxiliar	88828 SINAPI	BETONEIRA CAPACIDADE NOMINAL DE 400 L, CAPACIDADE DE MISTURA 280 L, MOTOR ELÉTRICO TRIFÁSICO POTÊNCIA DE 2 CV, SEM CARREGADOR - MANUTENÇÃO. AF 10/2014	CHOR - CUSTOS HORÁRIOS DE MÁQUINAS E EQUIPAMENTOS	H	1,0000000	0,28	0,28	
			MO sem LS =>	0,00	LS =>	0,00	MO com LS =>	0,00
			Valor do BDI =>	0,32			Valor com BDI =>	1,67
Composição o	Código Banco	Descrição	Tipo	Und	Quant.	Valor Unit	Total	
	88828 SINAPI	BETONEIRA CAPACIDADE NOMINAL DE 400 L, CAPACIDADE DE MISTURA 280 L, MOTOR ELÉTRICO TRIFÁSICO POTÊNCIA DE 2 CV, SEM CARREGADOR - DEPRECIÇÃO. AF 10/2014	CHOR - CUSTOS HORÁRIOS DE MÁQUINAS E EQUIPAMENTOS	H	1,0000000	0,28	0,28	
Insumo	00010535 SINAPI	BETONEIRA CAPACIDADE NOMINAL 400 L, CAPACIDADE DE MISTURA 280 L, MOTOR ELÉTRICO TRIFÁSICO 220/380 V POTENCIA 2 CV, SEM CARREGADOR	Equipamento	UN	0,0000840	4,083,55	0,28	
			MO sem LS =>	0,00	LS =>	0,00	MO com LS =>	0,00
			Valor do BDI =>	0,08			Valor com BDI =>	0,32
Composição o	Código Banco	Descrição	Tipo	Und	Quant.	Valor Unit	Total	
	88827 SINAPI	BETONEIRA CAPACIDADE NOMINAL DE 400 L, CAPACIDADE DE MISTURA 280 L, MOTOR ELÉTRICO TRIFÁSICO POTÊNCIA DE 2 CV, SEM CARREGADOR - JUROS. AF 10/2014	CHOR - CUSTOS HORÁRIOS DE MÁQUINAS E EQUIPAMENTOS	H	1,0000000	0,03	0,03	
Insumo	00010535 SINAPI	BETONEIRA CAPACIDADE NOMINAL 400 L, CAPACIDADE DE MISTURA 280 L, MOTOR ELÉTRICO TRIFÁSICO 220/380 V POTENCIA 2 CV, SEM CARREGADOR	Equipamento	UN	0,0000076	4,083,55	0,03	
			MO sem LS =>	0,00	LS =>	0,00	MO com LS =>	0,00
			Valor do BDI =>	0,00			Valor com BDI =>	0,03
Composição o	Código Banco	Descrição	Tipo	Und	Quant.	Valor Unit	Total	
	88826 SINAPI	BETONEIRA CAPACIDADE NOMINAL DE 400 L, CAPACIDADE DE MISTURA 280 L, MOTOR ELÉTRICO TRIFÁSICO POTÊNCIA DE 2 CV, SEM CARREGADOR - MANUTENÇÃO. AF 10/2014	CHOR - CUSTOS HORÁRIOS DE MÁQUINAS E EQUIPAMENTOS	H	1,0000000	0,28	0,28	
Insumo	00010535 SINAPI	BETONEIRA CAPACIDADE NOMINAL 400 L, CAPACIDADE DE MISTURA 280 L, MOTOR ELÉTRICO TRIFÁSICO 220/380 V POTENCIA 2 CV, SEM CARREGADOR	Equipamento	UN	0,0000700	4,083,55	0,28	
			MO sem LS =>	0,00	LS =>	0,00	MO com LS =>	0,00
			Valor do BDI =>	0,08			Valor com BDI =>	0,34
Composição o	Código Banco	Descrição	Tipo	Und	Quant.	Valor Unit	Total	
	88829 SINAPI	BETONEIRA CAPACIDADE NOMINAL DE 400 L, CAPACIDADE DE MISTURA 280 L, MOTOR ELÉTRICO TRIFÁSICO POTÊNCIA DE 2 CV, SEM CARREGADOR - MATERIAIS NA OPERAÇÃO. AF 10/2014	CHOR - CUSTOS HORÁRIOS DE MÁQUINAS E EQUIPAMENTOS	H	1,0000000	0,78	0,78	
Insumo	00002705 SINAPI	ENERGIA ELETRICA ATE 2000 KWH INDUSTRIAL, SEM DEMANDA	Material	KWH	1,2500000	0,83	0,78	
			MO sem LS =>	0,00	LS =>	0,00	MO com LS =>	0,00
			Valor do BDI =>	0,18			Valor com BDI =>	0,86
Composição o	Código Banco	Descrição	Tipo	Und	Quant.	Valor Unit	Total	
	91937 SINAPI	CAIXA OCTOGONAL 3" X 3", PVC, INSTALADA EM LAJE - FORNECIMENTO E INSTALAÇÃO. AF 12/2015	INEL - INSTALAÇÃO ELÉTRICA/ELETRIFICAÇÃO E SEDI - SERVIÇOS DIVERSOS	UN	1,0000000	7,51	7,51	
Composição o Auxiliar	88247 SINAPI	AUXILIAR DE ELETRICISTA COM ENCARGOS COMPLEMENTARES	SEDI - SERVIÇOS DIVERSOS	H	0,1430000	12,83	1,83	
Composição o Auxiliar	88264 SINAPI	ELETRICISTA COM ENCARGOS COMPLEMENTARES	SEDI - SERVIÇOS DIVERSOS	H	0,1430000	17,12	2,44	
Insumo	00001871 SINAPI	CAIXA OCTOGONAL DE FUNDO MOVEL, EM PVC, DE 3" X 3", PARA ELETRODUTO FLEXIVEL CORRUGADO	Material	UN	1,0000000	3,24	3,24	
			MO sem LS =>	1,88	LS =>	1,81	MO com LS =>	3,49
			Valor do BDI =>	1,80			Valor com BDI =>	9,31
Composição o	Código Banco	Descrição	Tipo	Und	Quant.	Valor Unit	Total	
	91940 SINAPI	CAIXA RETANGULAR 4" X 2" MÉDIA (1,30 M DO PISO), PVC, INSTALADA EM PAREDE - FORNECIMENTO E INSTALAÇÃO. AF 12/2015	INEL - INSTALAÇÃO ELÉTRICA/ELETRIFICAÇÃO E SEDI - SERVIÇOS DIVERSOS	UN	1,0000000	9,54	9,54	
Composição o Auxiliar	88629 SINAPI	ARGAMASSA TRAÇO 1:3 (EM VOLUME DE CIMENTO E AREIA MÉDIA ÚMIDA). PREPARO MANUAL. AF 08/2019	SEDI - SERVIÇOS DIVERSOS	m³	0,0008000	399,20	0,35	
Composição o Auxiliar	88247 SINAPI	AUXILIAR DE ELETRICISTA COM ENCARGOS COMPLEMENTARES	SEDI - SERVIÇOS DIVERSOS	H	0,2470000	12,83	3,16	
Composição o Auxiliar	88264 SINAPI	ELETRICISTA COM ENCARGOS COMPLEMENTARES	SEDI - SERVIÇOS DIVERSOS	H	0,2470000	17,12	4,22	
Insumo	00001872 SINAPI	CAIXA DE PASSAGEM, EM PVC, DE 4" X 2", PARA ELETRODUTO FLEXIVEL CORRUGADO	Material	UN	1,0000000	1,81	1,81	
			MO sem LS =>	3,29	LS =>	2,82	MO com LS =>	6,11
			Valor do BDI =>	2,28			Valor com BDI =>	11,82
Composição o	Código Banco	Descrição	Tipo	Und	Quant.	Valor Unit	Total	
	5903 SINAPI	CAMINHÃO PIPA 10.000 L TRUCADO, PESO BRUTO TOTAL 23.000 KG, CARGA ÚTL MÁXIMA 15.935 KG, DISTÂNCIA ENTRE EIXOS 4,8 M, POTÊNCIA 230 CV, INCLUSIVE TANQUE DE AÇO PARA TRANSPORTE DE ÁGUA - CHI DIURNO. AF 08/2014	CHOR - CUSTOS HORÁRIOS DE MÁQUINAS E EQUIPAMENTOS	CHI	1,0000000	43,74	43,74	
Composição o Auxiliar	91398 SINAPI	CAMINHÃO PIPA 10.000 L TRUCADO, PESO BRUTO TOTAL 23.000 KG, CARGA ÚTL MÁXIMA 15.935 KG, DISTÂNCIA ENTRE EIXOS 4,8 M, POTÊNCIA 230 CV, INCLUSIVE TANQUE DE AÇO PARA TRANSPORTE DE ÁGUA - DEPRECIÇÃO. AF 08/2014	CHOR - CUSTOS HORÁRIOS DE MÁQUINAS E EQUIPAMENTOS	H	1,0000000	19,98	19,98	
Composição o Auxiliar	91398 SINAPI	CAMINHÃO PIPA 10.000 L TRUCADO, PESO BRUTO TOTAL 23.000 KG, CARGA ÚTL MÁXIMA 15.935 KG, DISTÂNCIA ENTRE EIXOS 4,8 M, POTÊNCIA 230 CV, INCLUSIVE TANQUE DE AÇO PARA TRANSPORTE DE ÁGUA - IMPOSTOS E SEGUROS. AF 08/2014	CHOR - CUSTOS HORÁRIOS DE MÁQUINAS E EQUIPAMENTOS	H	1,0000000	3,09	3,09	
Composição o Auxiliar	91397 SINAPI	CAMINHÃO PIPA 10.000 L TRUCADO, PESO BRUTO TOTAL 23.000 KG, CARGA ÚTL MÁXIMA 15.935 KG, DISTÂNCIA ENTRE EIXOS 4,8 M, POTÊNCIA 230 CV, INCLUSIVE TANQUE DE AÇO PARA TRANSPORTE DE ÁGUA - JUROS. AF 08/2014	CHOR - CUSTOS HORÁRIOS DE MÁQUINAS E EQUIPAMENTOS	H	1,0000000	3,87	3,87	
Composição o Auxiliar	88262 SINAPI	MOTORISTA DE CAMINHÃO COM ENCARGOS COMPLEMENTARES	SEDI - SERVIÇOS DIVERSOS	H	1,0000000	16,85	16,85	
			MO sem LS =>	8,09	LS =>	8,93	MO com LS =>	15,02
			Valor do BDI =>	10,49			Valor com BDI =>	54,23
Composição o	Código Banco	Descrição	Tipo	Und	Quant.	Valor Unit	Total	
	5901 SINAPI	CAMINHÃO PIPA 10.000 L TRUCADO, PESO BRUTO TOTAL 23.000 KG, CARGA ÚTL MÁXIMA 15.935 KG, DISTÂNCIA ENTRE EIXOS 4,8 M, POTÊNCIA 230 CV, INCLUSIVE TANQUE DE AÇO PARA TRANSPORTE DE ÁGUA - CHP DIURNO. AF 08/2014	CHOR - CUSTOS HORÁRIOS DE MÁQUINAS E EQUIPAMENTOS	CHP	1,0000000	224,80	224,80	
Composição o Auxiliar	5783 SINAPI	CAMINHÃO PIPA 10.000 L TRUCADO, PESO BRUTO TOTAL 23.000 KG, CARGA ÚTL MÁXIMA 15.935 KG, DISTÂNCIA ENTRE EIXOS 4,8 M, POTÊNCIA 230 CV, INCLUSIVE TANQUE DE AÇO PARA TRANSPORTE DE ÁGUA - MANUTENÇÃO. AF 08/2014	CHOR - CUSTOS HORÁRIOS DE MÁQUINAS E EQUIPAMENTOS	H	1,0000000	34,86	34,86	



Composições Analíticas com Preço Unitário
 PROCESSO ADMINISTRATIVO: 12.008/2022. TOMADA DE PREÇOS N° 001/2022 - CPL
 Contratação de empresa para a reforma e ampliação da Unidade Escolar Maranhão
 Novo, município de João Lisboa (MA).

Bancos
 SINAPI - 12/2021 - Maranhão
 SBC - 12/2021 - Maranhão
 ORSE - 11/2021 - Sergipe
 SEINFRA - 027 - Ceará

B.D.I.
 24,0%

Encargos Sociais
 Desonerado:
 Média: 85,68%
 Menorista: 49,33%

CPI
 1469
 FI: 1478

Composições Analíticas com Preço Unitário
 Composições Principais

Composição o Auxiliar	Código Banco	Descrição	Tipo	Und	Quant.	Valor Unit	Total		
53831 SINAPI		CAMINHÃO PIPA 10.000 L TRUCADO, PESO BRUTO TOTAL 23.000 KG, CARGA ÚTIL MÁXIMA 15.935 KG, DISTÂNCIA ENTRE EIXOS 4,8 M, POTÊNCIA 230 CV, INCLUSIVE TANQUE DE AÇO PARA TRANSPORTE DE ÁGUA - MATERIAIS NA OPERAÇÃO. AF 08/2014	CHOR - CUSTOS HORÁRIOS DE MÁQUINAS E EQUIPAMENTOS	H	1,0000000	148,00	148,00		
91398 SINAPI		CAMINHÃO PIPA 10.000 L TRUCADO, PESO BRUTO TOTAL 23.000 KG, CARGA ÚTIL MÁXIMA 15.935 KG, DISTÂNCIA ENTRE EIXOS 4,8 M, POTÊNCIA 230 CV, INCLUSIVE TANQUE DE AÇO PARA TRANSPORTE DE ÁGUA - DEPRECIACÃO. AF 08/2014	CHOR - CUSTOS HORÁRIOS DE MÁQUINAS E EQUIPAMENTOS	H	1,0000000	19,98	19,98		
91398 SINAPI		CAMINHÃO PIPA 10.000 L TRUCADO, PESO BRUTO TOTAL 23.000 KG, CARGA ÚTIL MÁXIMA 15.935 KG, DISTÂNCIA ENTRE EIXOS 4,8 M, POTÊNCIA 230 CV, INCLUSIVE TANQUE DE AÇO PARA TRANSPORTE DE ÁGUA - IMPOSTOS E SEGUROS. AF 08/2014	CHOR - CUSTOS HORÁRIOS DE MÁQUINAS E EQUIPAMENTOS	H	1,0000000	3,08	3,08		
91397 SINAPI		CAMINHÃO PIPA 10.000 L TRUCADO, PESO BRUTO TOTAL 23.000 KG, CARGA ÚTIL MÁXIMA 15.935 KG, DISTÂNCIA ENTRE EIXOS 4,8 M, POTÊNCIA 230 CV, INCLUSIVE TANQUE DE AÇO PARA TRANSPORTE DE ÁGUA - JUROS. AF 08/2014	CHOR - CUSTOS HORÁRIOS DE MÁQUINAS E EQUIPAMENTOS	H	1,0000000	3,87	3,87		
88282 SINAPI		MOTORISTA DE CAMINHÃO COM ENCARGOS COMPLEMENTARES	SEDI - SERVIÇOS DIVERSOS	H	1,0000000	16,85	16,85		
			MO sem LS =>		8,09	LS =>	8,93	MO com LS =>	15,02
			Valor do BDI =>		53,90	Valor com BDI =>		278,50	

Composição o	Código Banco	Descrição	Tipo	Und	Quant.	Valor Unit	Total		
	91398 SINAPI	CAMINHÃO PIPA 10.000 L TRUCADO, PESO BRUTO TOTAL 23.000 KG, CARGA ÚTIL MÁXIMA 15.935 KG, DISTÂNCIA ENTRE EIXOS 4,8 M, POTÊNCIA 230 CV, INCLUSIVE TANQUE DE AÇO PARA TRANSPORTE DE ÁGUA - DEPRECIACÃO. AF 08/2014	CHOR - CUSTOS HORÁRIOS DE MÁQUINAS E EQUIPAMENTOS	H	1,0000000	19,98	19,98		
Insumo	00037747 SINAPI	CAMINHÃO TRUCADO, PESO BRUTO TOTAL 23000 KG, CARGA UTIL MÁXIMA 15935 KG, DISTANCIA ENTRE EIXOS 4,80 M, POTENCIA 230 CV (INCLUI CABINE E CHASSI, NAO INCLUI CARROCERIA)	Equipamento	UN	0,0000343	462.570,59	15,88		
Insumo	00037736 SINAPI	TANQUE DE AÇO CARBONO NAO REVESTIDO, PARA TRANSPORTE DE AGUA COM CAPACIDADE DE 10 M3, COM BOMBA CENTRIFUGA POR TOMADA DE FORCA, VAZAO MAXIMA *75* M3/H (INCLUI MONTAGEM, NAO INCLUI CAMINHÃO)	Material	UN	0,0000551	74.436,79	4,10		
			MO sem LS =>		0,00	LS =>	0,00	MO com LS =>	0,00
			Valor do BDI =>		4,79	Valor com BDI =>		24,75	

Composição o	Código Banco	Descrição	Tipo	Und	Quant.	Valor Unit	Total		
	91398 SINAPI	CAMINHÃO PIPA 10.000 L TRUCADO, PESO BRUTO TOTAL 23.000 KG, CARGA ÚTIL MÁXIMA 15.935 KG, DISTÂNCIA ENTRE EIXOS 4,8 M, POTÊNCIA 230 CV, INCLUSIVE TANQUE DE AÇO PARA TRANSPORTE DE ÁGUA - IMPOSTOS E SEGUROS. AF 08/2014	CHOR - CUSTOS HORÁRIOS DE MÁQUINAS E EQUIPAMENTOS	H	1,0000000	3,08	3,08		
Insumo	00037747 SINAPI	CAMINHÃO TRUCADO, PESO BRUTO TOTAL 23000 KG, CARGA UTIL MÁXIMA 15935 KG, DISTANCIA ENTRE EIXOS 4,80 M, POTENCIA 230 CV (INCLUI CABINE E CHASSI, NAO INCLUI CARROCERIA)	Equipamento	UN	0,0000057	462.570,59	2,63		
Insumo	00037736 SINAPI	TANQUE DE AÇO CARBONO NAO REVESTIDO, PARA TRANSPORTE DE AGUA COM CAPACIDADE DE 10 M3, COM BOMBA CENTRIFUGA POR TOMADA DE FORCA, VAZAO MAXIMA *75* M3/H (INCLUI MONTAGEM, NAO INCLUI CAMINHÃO)	Material	UN	0,0000058	74.436,79	0,43		
			MO sem LS =>		0,00	LS =>	0,00	MO com LS =>	0,00
			Valor do BDI =>		0,73	Valor com BDI =>		3,79	

Composição o	Código Banco	Descrição	Tipo	Und	Quant.	Valor Unit	Total		
	91397 SINAPI	CAMINHÃO PIPA 10.000 L TRUCADO, PESO BRUTO TOTAL 23.000 KG, CARGA ÚTIL MÁXIMA 15.935 KG, DISTÂNCIA ENTRE EIXOS 4,8 M, POTÊNCIA 230 CV, INCLUSIVE TANQUE DE AÇO PARA TRANSPORTE DE ÁGUA - JUROS. AF 08/2014	CHOR - CUSTOS HORÁRIOS DE MÁQUINAS E EQUIPAMENTOS	H	1,0000000	3,87	3,87		
Insumo	00037747 SINAPI	CAMINHÃO TRUCADO, PESO BRUTO TOTAL 23000 KG, CARGA UTIL MÁXIMA 15935 KG, DISTANCIA ENTRE EIXOS 4,80 M, POTENCIA 230 CV (INCLUI CABINE E CHASSI, NAO INCLUI CARROCERIA)	Equipamento	UN	0,0000072	462.570,59	3,33		
Insumo	00037736 SINAPI	TANQUE DE AÇO CARBONO NAO REVESTIDO, PARA TRANSPORTE DE AGUA COM CAPACIDADE DE 10 M3, COM BOMBA CENTRIFUGA POR TOMADA DE FORCA, VAZAO MAXIMA *75* M3/H (INCLUI MONTAGEM, NAO INCLUI CAMINHÃO)	Material	UN	0,0000073	74.436,79	0,54		
			MO sem LS =>		0,00	LS =>	0,00	MO com LS =>	0,00
			Valor do BDI =>		0,82	Valor com BDI =>		4,79	

Composição o	Código Banco	Descrição	Tipo	Und	Quant.	Valor Unit	Total		
	5763 SINAPI	CAMINHÃO PIPA 10.000 L TRUCADO, PESO BRUTO TOTAL 23.000 KG, CARGA ÚTIL MÁXIMA 15.935 KG, DISTÂNCIA ENTRE EIXOS 4,8 M, POTÊNCIA 230 CV, INCLUSIVE TANQUE DE AÇO PARA TRANSPORTE DE ÁGUA - MANUTENÇÃO. AF 08/2014	CHOR - CUSTOS HORÁRIOS DE MÁQUINAS E EQUIPAMENTOS	H	1,0000000	34,86	34,86		
Insumo	00037747 SINAPI	CAMINHÃO TRUCADO, PESO BRUTO TOTAL 23000 KG, CARGA UTIL MÁXIMA 15935 KG, DISTANCIA ENTRE EIXOS 4,80 M, POTENCIA 230 CV (INCLUI CABINE E CHASSI, NAO INCLUI CARROCERIA)	Equipamento	UN	0,0000843	462.570,59	29,74		
Insumo	00037736 SINAPI	TANQUE DE AÇO CARBONO NAO REVESTIDO, PARA TRANSPORTE DE AGUA COM CAPACIDADE DE 10 M3, COM BOMBA CENTRIFUGA POR TOMADA DE FORCA, VAZAO MAXIMA *75* M3/H (INCLUI MONTAGEM, NAO INCLUI CAMINHÃO)	Material	UN	0,0000889	74.436,79	5,12		
			MO sem LS =>		0,00	LS =>	0,00	MO com LS =>	0,00
			Valor do BDI =>		8,38	Valor com BDI =>		43,22	

Composição o	Código Banco	Descrição	Tipo	Und	Quant.	Valor Unit	Total		
	53831 SINAPI	CAMINHÃO PIPA 10.000 L TRUCADO, PESO BRUTO TOTAL 23.000 KG, CARGA ÚTIL MÁXIMA 15.935 KG, DISTÂNCIA ENTRE EIXOS 4,8 M, POTÊNCIA 230 CV, INCLUSIVE TANQUE DE AÇO PARA TRANSPORTE DE ÁGUA - MATERIAIS NA OPERAÇÃO. AF 08/2014	CHOR - CUSTOS HORÁRIOS DE MÁQUINAS E EQUIPAMENTOS	H	1,0000000	148,00	148,00		
Insumo	00004221 SINAPI	OLEO DIESEL COMBUSTIVEL COMUM	Material	L	32,1600000	4,54	148,00		
			MO sem LS =>		0,00	LS =>	0,00	MO com LS =>	0,00
			Valor do BDI =>		35,04	Valor com BDI =>		181,04	

Composição o	Código Banco	Descrição	Tipo	Und	Quant.	Valor Unit	Total		
	88281 SINAPI	CARPINTEIRO DE ESQUADRIA COM ENCARGOS COMPLEMENTARES	SEDI - SERVIÇOS DIVERSOS	H	1,0000000	15,27	15,27		
	98328 SINAPI	CURSO DE CAPACITAÇÃO PARA CARPINTEIRO DE ESQUADRIA (ENCARGOS COMPLEMENTARES) - HORISTA	SEDI - SERVIÇOS DIVERSOS	H	1,0000000	0,15	0,15		
Insumo	00037370 SINAPI	ALIMENTAÇÃO - HORISTA (COLETADO CAIXA)	Outros	H	1,0000000	0,01	0,01		
Insumo	00001214 SINAPI	CARPINTEIRO DE ESQUADRIAS	Mão de Obra	H	1,0000000	12,50	12,50		
Insumo	00043483 SINAPI	EPI - FAMILIA CARPINTEIRO DE FORMAS - HORISTA (ENCARGOS COMPLEMENTARES - COLETADO CAIXA)	Equipamento	H	1,0000000	1,08	1,08		
Insumo	00043459 SINAPI	FERRAMENTAS - FAMILIA CARPINTEIRO DE FORMAS - HORISTA (ENCARGOS COMPLEMENTARES - COLETADO CAIXA)	Equipamento	H	1,0000000	0,38	0,38		
Insumo	00037372 SINAPI	EXAMES - HORISTA (COLETADO CAIXA)	Outros	H	1,0000000	0,68	0,68		
Insumo	00037373 SINAPI	SEGURO - HORISTA (COLETADO CAIXA)	Taxas	H	1,0000000	0,01	0,01		
Insumo	00037371 SINAPI	TRANSPORTE - HORISTA (COLETADO CAIXA)	Serviços	H	1,0000000	0,48	0,48		
			MO sem LS =>		8,81	LS =>	5,84	MO com LS =>	12,65
			Valor do BDI =>		3,68	Valor com BDI =>		18,93	



Composições Analíticas com Preço Unitário
 PROCESSO ADMINISTRATIVO: 12.005/2022. TOMADA DE PREÇOS Nº 001/2022 - CPL.
 Contratação de empresa para a reforma e ampliação da Unidade Escolar Maranhão
 Novo, município de João Lisboa (MA).

Bancos
 SINAPI - 12/2021 - Maranhão
 SBC - 12/2021 - Maranhão
 ORSE - 11/2021 - Sergipe
 SEINFRA - 027 - Ceará

B.D.I.
 24,0%

CPI
 1461
 FIA

Encargos Sociais
 Desonerado:
 Horista: 85,68%
 Mensalista: 49,33%

Composições Analíticas com Preço Unitário
 Composições Principais

	Código Banco	Descrição	Tipo	Und	Quant.	Valor Unit	Total	
Composição	88262 SINAPI	CARPINTEIRO DE FORMAS COM ENCARGOS COMPLEMENTARES	SEDI - SERVIÇOS DIVERSOS	H	1,0000000	16,72	16,72	
Composição o Auxiliar	96330 SINAPI	CURSO DE CAPACITAÇÃO PARA CARPINTEIRO DE FORMAS (ENCARGOS COMPLEMENTARES) - HORISTA	SEDI - SERVIÇOS DIVERSOS	H	1,0000000	0,13	0,13	
Insumo	00037370 SINAPI	ALIMENTAÇÃO - HORISTA (COLETADO CAIXA)	Outros	H	1,0000000	0,01	0,01	
Insumo	00001213 SINAPI	CARPINTEIRO DE FORMAS	Mão de Obra	H	1,0000000	13,97	13,97	
Insumo	00043483 SINAPI	EPI - FAMILIA CARPINTEIRO DE FORMAS - HORISTA (ENCARGOS COMPLEMENTARES - COLETADO CAIXA)	Equipamento	H	1,0000000	1,08	1,08	
Insumo	00043459 SINAPI	FERRAMENTAS - FAMILIA CARPINTEIRO DE FORMAS - HORISTA (ENCARGOS COMPLEMENTARES - COLETADO CAIXA)	Equipamento	H	1,0000000	0,38	0,38	
Insumo	00037372 SINAPI	EXAMES - HORISTA (COLETADO CAIXA)	Outros	H	1,0000000	0,88	0,88	
Insumo	00037373 SINAPI	SEGURO - HORISTA (COLETADO CAIXA)	Taxas	H	1,0000000	0,01	0,01	
Insumo	00037371 SINAPI	TRANSPORTE - HORISTA (COLETADO CAIXA)	Serviços	H	1,0000000	0,48	0,48	
			MO sem LS =>	7,59	LS =>	8,51	MO com LS =>	14,10
			Valor do BDI =>	4,01			Valor com BDI =>	20,73

	Código Banco	Descrição	Tipo	Und	Quant.	Valor Unit	Total	
Composição	90486 SINAPI	CHUMBAMENTO LINEAR EM ALVENARIA PARA RAMAIS/DISTRIBUIÇÃO COM DIÂMETROS MENORES OU IGUAIS A 40 MM. AF 05/2015	INHI - INSTALAÇÕES HIDROSANITÁRIAS	M	1,0000000	8,27	8,27	
Composição o Auxiliar	88629 SINAPI	ARGAMASSA TRAÇO 1:3 (EM VOLUME DE CIMENTO E AREIA MÉDIA ÚMIDA). PREPARO MANUAL. AF 08/2019	SEDI - SERVIÇOS DIVERSOS	m³	0,0030000	369,20	1,19	
Composição o Auxiliar	88287 SINAPI	ENCANADOR OU BOMBEIRO HIDRÁULICO COM ENCARGOS COMPLEMENTARES	SEDI - SERVIÇOS DIVERSOS	H	0,3910000	18,41	6,41	
Composição o Auxiliar	88248 SINAPI	AUXILIAR DE ENCANADOR OU BOMBEIRO HIDRÁULICO COM ENCARGOS COMPLEMENTARES	SEDI - SERVIÇOS DIVERSOS	H	0,0550000	12,27	0,67	
			MO sem LS =>	3,42	LS =>	2,93	MO com LS =>	6,35
			Valor do BDI =>	1,98			Valor com BDI =>	10,25

	Código Banco	Descrição	Tipo	Und	Quant.	Valor Unit	Total	
Composição	91534 SINAPI	COMPACTADOR DE SOLOS DE PERCUSSÃO (SOQUETE) COM MOTOR A GASOLINA 4 TEMPOS, POTÊNCIA 4 CV - CHI DIURNO. AF 08/2015	CHOR - CUSTOS HORÁRIOS DE MÁQUINAS E EQUIPAMENTOS	CHI	1,0000000	15,98	15,98	
Composição o Auxiliar	91529 SINAPI	COMPACTADOR DE SOLOS DE PERCUSSÃO (SOQUETE) COM MOTOR A GASOLINA 4 TEMPOS, POTÊNCIA 4 CV - DEPRECIACÃO. AF 08/2015	CHOR - CUSTOS HORÁRIOS DE MÁQUINAS E EQUIPAMENTOS	H	1,0000000	0,80	0,80	
Composição o Auxiliar	91530 SINAPI	COMPACTADOR DE SOLOS DE PERCUSSÃO (SOQUETE) COM MOTOR A GASOLINA 4 TEMPOS, POTÊNCIA 4 CV - JUROS. AF 08/2015	CHOR - CUSTOS HORÁRIOS DE MÁQUINAS E EQUIPAMENTOS	H	1,0000000	0,08	0,08	
Composição o Auxiliar	86207 SINAPI	OPERADOR DE MÁQUINAS E EQUIPAMENTOS COM ENCARGOS COMPLEMENTARES	SEDI - SERVIÇOS DIVERSOS	H	1,0000000	15,28	15,28	
			MO sem LS =>	7,24	LS =>	8,21	MO com LS =>	13,45
			Valor do BDI =>	3,83			Valor com BDI =>	19,79

	Código Banco	Descrição	Tipo	Und	Quant.	Valor Unit	Total	
Composição	91533 SINAPI	COMPACTADOR DE SOLOS DE PERCUSSÃO (SOQUETE) COM MOTOR A GASOLINA 4 TEMPOS, POTÊNCIA 4 CV - CHP DIURNO. AF 08/2015	CHOR - CUSTOS HORÁRIOS DE MÁQUINAS E EQUIPAMENTOS	CHP	1,0000000	22,28	22,28	
Composição o Auxiliar	91529 SINAPI	COMPACTADOR DE SOLOS DE PERCUSSÃO (SOQUETE) COM MOTOR A GASOLINA 4 TEMPOS, POTÊNCIA 4 CV - DEPRECIACÃO. AF 08/2015	CHOR - CUSTOS HORÁRIOS DE MÁQUINAS E EQUIPAMENTOS	H	1,0000000	0,80	0,80	
Composição o Auxiliar	91531 SINAPI	COMPACTADOR DE SOLOS DE PERCUSSÃO (SOQUETE) COM MOTOR A GASOLINA 4 TEMPOS, POTÊNCIA 4 CV - MANUTENÇÃO. AF 08/2015	CHOR - CUSTOS HORÁRIOS DE MÁQUINAS E EQUIPAMENTOS	H	1,0000000	0,75	0,75	
Composição o Auxiliar	91530 SINAPI	COMPACTADOR DE SOLOS DE PERCUSSÃO (SOQUETE) COM MOTOR A GASOLINA 4 TEMPOS, POTÊNCIA 4 CV - JUROS. AF 08/2015	CHOR - CUSTOS HORÁRIOS DE MÁQUINAS E EQUIPAMENTOS	H	1,0000000	0,08	0,08	
Composição o Auxiliar	91532 SINAPI	COMPACTADOR DE SOLOS DE PERCUSSÃO (SOQUETE) COM MOTOR A GASOLINA 4 TEMPOS, POTÊNCIA 4 CV - MATERIAIS NA OPERAÇÃO. AF 08/2015	CHOR - CUSTOS HORÁRIOS DE MÁQUINAS E EQUIPAMENTOS	H	1,0000000	5,57	5,57	
Composição o Auxiliar	88287 SINAPI	OPERADOR DE MÁQUINAS E EQUIPAMENTOS COM ENCARGOS COMPLEMENTARES	SEDI - SERVIÇOS DIVERSOS	H	1,0000000	15,28	15,28	
			MO sem LS =>	7,24	LS =>	8,21	MO com LS =>	13,45
			Valor do BDI =>	5,34			Valor com BDI =>	27,62

	Código Banco	Descrição	Tipo	Und	Quant.	Valor Unit	Total	
Composição	91529 SINAPI	COMPACTADOR DE SOLOS DE PERCUSSÃO (SOQUETE) COM MOTOR A GASOLINA 4 TEMPOS, POTÊNCIA 4 CV - DEPRECIACÃO. AF 08/2015	CHOR - CUSTOS HORÁRIOS DE MÁQUINAS E EQUIPAMENTOS	H	1,0000000	0,80	0,80	
Insumo	00013458 SINAPI	COMPACTADOR DE SOLOS DE PERCURSAO (SOQUETE) COM MOTOR A GASOLINA 4 TEMPOS DE 4 HP (4 CV)	Equipamento	UN	0,0000533	11.311,48	0,80	
			MO sem LS =>	0,00	LS =>	0,00	MO com LS =>	0,00
			Valor do BDI =>	0,14			Valor com BDI =>	0,74

	Código Banco	Descrição	Tipo	Und	Quant.	Valor Unit	Total	
Composição	91530 SINAPI	COMPACTADOR DE SOLOS DE PERCUSSÃO (SOQUETE) COM MOTOR A GASOLINA 4 TEMPOS, POTÊNCIA 4 CV - JUROS. AF 08/2015	CHOR - CUSTOS HORÁRIOS DE MÁQUINAS E EQUIPAMENTOS	H	1,0000000	0,08	0,08	
Insumo	00013458 SINAPI	COMPACTADOR DE SOLOS DE PERCURSAO (SOQUETE) COM MOTOR A GASOLINA 4 TEMPOS DE 4 HP (4 CV)	Equipamento	UN	0,0000074	11.311,48	0,08	
			MO sem LS =>	0,00	LS =>	0,00	MO com LS =>	0,00
			Valor do BDI =>	0,01			Valor com BDI =>	0,09

	Código Banco	Descrição	Tipo	Und	Quant.	Valor Unit	Total	
Composição	91531 SINAPI	COMPACTADOR DE SOLOS DE PERCUSSÃO (SOQUETE) COM MOTOR A GASOLINA 4 TEMPOS, POTÊNCIA 4 CV - MANUTENÇÃO. AF 08/2015	CHOR - CUSTOS HORÁRIOS DE MÁQUINAS E EQUIPAMENTOS	H	1,0000000	0,75	0,75	
Insumo	00013458 SINAPI	COMPACTADOR DE SOLOS DE PERCURSAO (SOQUETE) COM MOTOR A GASOLINA 4 TEMPOS DE 4 HP (4 CV)	Equipamento	UN	0,0000867	11.311,48	0,75	
			MO sem LS =>	0,00	LS =>	0,00	MO com LS =>	0,00
			Valor do BDI =>	0,18			Valor com BDI =>	0,93

	Código Banco	Descrição	Tipo	Und	Quant.	Valor Unit	Total	
Composição	91532 SINAPI	COMPACTADOR DE SOLOS DE PERCUSSÃO (SOQUETE) COM MOTOR A GASOLINA 4 TEMPOS, POTÊNCIA 4 CV - MATERIAIS NA OPERAÇÃO. AF 08/2015	CHOR - CUSTOS HORÁRIOS DE MÁQUINAS E EQUIPAMENTOS	H	1,0000000	5,57	5,57	
Insumo	00004222 SINAPI	GASOLINA COMUM	Material	L	1,0300000	5,41	5,57	
			MO sem LS =>	0,00	LS =>	0,00	MO com LS =>	0,00
			Valor do BDI =>	1,33			Valor com BDI =>	6,90

	Código Banco	Descrição	Tipo	Und	Quant.	Valor Unit	Total	
Composição	C0830 SEINFRA	CONCRETO CICLÓPICO FCK 15 MPa COM AGREGADO ADQUIRIDO	CONCRETOS	m³	1,0000000	487,87	487,87	
Insumo	I0109 SEINFRA	AREIA MÉDIA	Material	m³	0,6462000	56,58	36,58	
Insumo	I0280 SEINFRA	BRITA	Material	m³	0,5852000	63,87	37,37	
Insumo	I0805 SEINFRA	CIMENTO PORTLAND	Material	KG	198,0000000	0,47	92,12	
Insumo	I1800 SEINFRA	PEDRA DE MÃO (RACHÃO)	Material	m³	0,4000000	55,37	22,14	
Insumo	I0882 SEINFRA	BETONEIRA ELÉTRICA 580L (CHP)	Equipamento	H	0,4998000	18,70	9,34	
Insumo	I2361 SEINFRA	PEDREIRO	Mão de Obra	H	2,0000000	20,77	11,54	
Insumo	I2543 SEINFRA	SERVENTE	Mão de Obra	H	18,0000000	15,55	249,80	
			MO sem LS =>	156,37	LS =>	133,97	MO com LS =>	280,34
			Valor do BDI =>	117,08			Valor com BDI =>	604,95

	Código Banco	Descrição	Tipo	Und	Quant.	Valor Unit	Total
--	--------------	-----------	------	-----	--------	------------	-------



Composições Analíticas com Preço Unitário
 PROCESSO ADMINISTRATIVO: 12.005/2022. TOMADA DE PREÇOS Nº 001/2022 - CPL
 Contratação de empresa para a reforma e ampliação da Unidade Escolar Maranhão Novo, município de João Lisboa (MA).

Bancos
 SINAPI - 12/2021 - Maranhão
 SBC - 12/2021 - Maranhão
 ORSE - 11/2021 - Sergipe
 SEINFRA - 027 - Ceará

B.D.I.
 24,0%

00027
 CPL
 1462
 Fir
 Encargos Sociais
 Desonerado:
 Hísta: 85,68%
 Mensalista: 49,33%

Composições Analíticas com Preço Unitário
 Composições Principais

Composição	Código Banco	Descrição	Tipo	Und	Quant.	Valor Unit	Total	
Composição o	94984 SINAPI	CONCRETO FCK = 20MPa, TRAÇO 1:2,7:3 (EM MASSA SECA DE CIMENTO/ AREIA MÉDIA BRITA 1) - PREPARO MECÂNICO COM BETONEIRA 400 L AF 05/2021	FUES - FUNDAÇÕES E ESTRUTURAS	m²	1,0000000	286,99	286,99	
Composição o Auxiliar	88830 SINAPI	BETONEIRA CAPACIDADE NOMINAL DE 400 L, CAPACIDADE DE MISTURA 280 L, MOTOR ELÉTRICO TRIFÁSICO POTÊNCIA DE 2 CV, SEM CARREGADOR - CHP DIURNO. AF 10/2014	CHOR - CUSTOS HORÁRIOS DE MÁQUINAS E EQUIPAMENTOS	CHP	0,8259000	1,35	1,11	
Composição o Auxiliar	88831 SINAPI	BETONEIRA CAPACIDADE NOMINAL DE 400 L, CAPACIDADE DE MISTURA 280 L, MOTOR ELÉTRICO TRIFÁSICO POTÊNCIA DE 2 CV, SEM CARREGADOR - CHI DIURNO. AF 10/2014	CHOR - CUSTOS HORÁRIOS DE MÁQUINAS E EQUIPAMENTOS	CHI	0,7767000	0,29	0,22	
Composição o Auxiliar	88377 SINAPI	OPERADOR DE BETONEIRA ESTACIONÁRIA/MISTURADOR COM ENCARGOS COMPLEMENTARES	SEDI - SERVIÇOS DIVERSOS	H	1,6046000	14,92	23,94	
Composição o Auxiliar	88316 SINAPI	SERVENTE COM ENCARGOS COMPLEMENTARES	SEDI - SERVIÇOS DIVERSOS	H	2,5333000	12,91	32,70	
Insumo	0000370 SINAPI	AREIA MÉDIA - POSTO JAZIDA/FORNECEDOR (RETIRADO NA JAZIDA, SEM TRANSPORTE)	Material	m³	0,7558000	44,01	33,28	
Insumo	00001379 SINAPI	CIMENTO PORTLAND COMPOSTO CP II-32	Material	KG	322,9777000	0,50	161,48	
Insumo	00004721 SINAPI	PEDRA BRITADA N. 1 (9,5 a 19 MM) POSTO PEDREIRA/FORNECEDOR, SEM FRETE	Material	m³	0,5872000	58,38	34,28	
			MO sem LS =>	25,36	LS =>	21,73	MO com LS =>	47,09
			Valor do BDI =>	66,87			Valor com BDI =>	355,86

Composição	Código Banco	Descrição	Tipo	Und	Quant.	Valor Unit	Total	
Composição	00638 SEINFRA	CONCRETO P/VIBR., FCK 10 MPa COM AGREGADO ADQUIRIDO	CONCRETOS	m²	1,0000000	329,85	329,85	
Insumo	10109 SEINFRA	AREIA MÉDIA	Material	m³	0,9197000	56,58	52,03	
Insumo	10805 SEINFRA	CIMENTO PORTLAND	Material	KG	254,0000000	0,47	119,38	
Insumo	11605 SEINFRA	PEDRISCO	Material	m²	0,8360000	61,85	51,79	
Insumo	10682 SEINFRA	BETONEIRA ELÉTRICA 580L (CHP)	Equipamento	H	0,7140000	18,70	13,35	
Insumo	12543 SEINFRA	SERVENTE	Mão de Obra	H	6,0000000	15,55	93,30	
			MO sem LS =>	50,25	LS =>	43,05	MO com LS =>	93,30
			Valor do BDI =>	79,16			Valor com BDI =>	409,01

Composição	Código Banco	Descrição	Tipo	Und	Quant.	Valor Unit	Total	
Composição	00640 SEINFRA	CONCRETO P/VIBR., FCK 15 MPa COM AGREGADO ADQUIRIDO	CONCRETOS	m²	1,0000000	348,81	348,81	
Insumo	10109 SEINFRA	AREIA MÉDIA	Material	m³	0,8872000	56,58	50,19	
Insumo	10805 SEINFRA	CIMENTO PORTLAND	Material	KG	294,0000000	0,47	138,18	
Insumo	11605 SEINFRA	PEDRISCO	Material	m²	0,8360000	61,85	51,79	
Insumo	10682 SEINFRA	BETONEIRA ELÉTRICA 580L (CHP)	Equipamento	H	0,7140000	18,70	13,35	
Insumo	12543 SEINFRA	SERVENTE	Mão de Obra	H	6,0000000	15,55	93,30	
			MO sem LS =>	50,25	LS =>	43,05	MO com LS =>	93,30
			Valor do BDI =>	83,23			Valor com BDI =>	430,04

Composição	Código Banco	Descrição	Tipo	Und	Quant.	Valor Unit	Total	
Composição o	92794 SINAPI	CORTE E DOBRA DE AÇO CA-50, DIÂMETRO DE 10,0 MM, UTILIZADO EM ESTRUTURAS DIVERSAS, EXCETO LAJES. AF 12/2015	FUES - FUNDAÇÕES E ESTRUTURAS	KG	1,0000000	9,52	9,52	
Composição o Auxiliar	88245 SINAPI	ARMADOR COM ENCARGOS COMPLEMENTARES	SEDI - SERVIÇOS DIVERSOS	H	0,0125000	16,81	0,21	
Composição o Auxiliar	88238 SINAPI	AJUDANTE DE ARMADOR COM ENCARGOS COMPLEMENTARES	SEDI - SERVIÇOS DIVERSOS	H	0,0016000	12,54	0,02	
Insumo	0000034 SINAPI	ACO CA-50, 10,0 MM, VERGALHAO	Material	KG	1,1100000	8,37	9,29	
			MO sem LS =>	0,10	LS =>	0,08	MO com LS =>	0,18
			Valor do BDI =>	2,28			Valor com BDI =>	11,80

Composição	Código Banco	Descrição	Tipo	Und	Quant.	Valor Unit	Total	
Composição o	92795 SINAPI	CORTE E DOBRA DE AÇO CA-50, DIÂMETRO DE 12,5 MM, UTILIZADO EM ESTRUTURAS DIVERSAS, EXCETO LAJES. AF 12/2015	FUES - FUNDAÇÕES E ESTRUTURAS	KG	1,0000000	8,16	8,16	
Composição o Auxiliar	88245 SINAPI	ARMADOR COM ENCARGOS COMPLEMENTARES	SEDI - SERVIÇOS DIVERSOS	H	0,0070000	16,81	0,11	
Composição o Auxiliar	88238 SINAPI	AJUDANTE DE ARMADOR COM ENCARGOS COMPLEMENTARES	SEDI - SERVIÇOS DIVERSOS	H	0,0010000	12,54	0,01	
Insumo	00043055 SINAPI	ACO CA-50, 12,5 MM OU 16,0 MM, VERGALHAO	Material	KG	1,1100000	7,25	8,04	
			MO sem LS =>	0,05	LS =>	0,04	MO com LS =>	0,09
			Valor do BDI =>	1,95			Valor com BDI =>	10,11

Composição	Código Banco	Descrição	Tipo	Und	Quant.	Valor Unit	Total	
Composição o	92796 SINAPI	CORTE E DOBRA DE AÇO CA-50, DIÂMETRO DE 16,0 MM, UTILIZADO EM ESTRUTURAS DIVERSAS, EXCETO LAJES. AF 12/2015	FUES - FUNDAÇÕES E ESTRUTURAS	KG	1,0000000	8,10	8,10	
Composição o Auxiliar	88245 SINAPI	ARMADOR COM ENCARGOS COMPLEMENTARES	SEDI - SERVIÇOS DIVERSOS	H	0,0037000	16,81	0,06	
Insumo	00043065 SINAPI	ACO CA-50, 12,5 MM OU 16,0 MM, VERGALHAO	Material	KG	1,1100000	7,25	8,04	
			MO sem LS =>	0,03	LS =>	0,02	MO com LS =>	0,05
			Valor do BDI =>	1,94			Valor com BDI =>	10,04

Composição	Código Banco	Descrição	Tipo	Und	Quant.	Valor Unit	Total	
Composição o	92797 SINAPI	CORTE E DOBRA DE AÇO CA-50, DIÂMETRO DE 20,0 MM, UTILIZADO EM ESTRUTURAS DIVERSAS, EXCETO LAJES. AF 12/2015	FUES - FUNDAÇÕES E ESTRUTURAS	KG	1,0000000	9,56	9,56	
Composição o Auxiliar	88245 SINAPI	ARMADOR COM ENCARGOS COMPLEMENTARES	SEDI - SERVIÇOS DIVERSOS	H	0,0020000	16,81	0,03	
Insumo	00043056 SINAPI	ACO CA-50, 20,0 MM OU 25,0 MM, VERGALHAO	Material	KG	1,1400000	8,36	9,53	
			MO sem LS =>	0,01	LS =>	0,01	MO com LS =>	0,02
			Valor do BDI =>	2,29			Valor com BDI =>	11,85

Composição	Código Banco	Descrição	Tipo	Und	Quant.	Valor Unit	Total	
Composição o	92798 SINAPI	CORTE E DOBRA DE AÇO CA-50, DIÂMETRO DE 25,0 MM, UTILIZADO EM ESTRUTURAS DIVERSAS, EXCETO LAJES. AF 12/2015	FUES - FUNDAÇÕES E ESTRUTURAS	KG	1,0000000	9,54	9,54	
Composição o Auxiliar	88245 SINAPI	ARMADOR COM ENCARGOS COMPLEMENTARES	SEDI - SERVIÇOS DIVERSOS	H	0,0011000	16,81	0,01	
Insumo	00043056 SINAPI	ACO CA-50, 20,0 MM OU 25,0 MM, VERGALHAO	Material	KG	1,1400000	8,36	9,53	
			MO sem LS =>	0,01	LS =>	0,00	MO com LS =>	0,01
			Valor do BDI =>	2,28			Valor com BDI =>	11,82

Composição	Código Banco	Descrição	Tipo	Und	Quant.	Valor Unit	Total	
Composição o	92792 SINAPI	CORTE E DOBRA DE AÇO CA-50, DIÂMETRO DE 6,3 MM, UTILIZADO EM ESTRUTURAS DIVERSAS, EXCETO LAJES. AF 12/2015	FUES - FUNDAÇÕES E ESTRUTURAS	KG	1,0000000	10,21	10,21	
Composição o Auxiliar	88245 SINAPI	ARMADOR COM ENCARGOS COMPLEMENTARES	SEDI - SERVIÇOS DIVERSOS	H	0,0420000	16,81	0,70	
Composição o Auxiliar	88238 SINAPI	AJUDANTE DE ARMADOR COM ENCARGOS COMPLEMENTARES	SEDI - SERVIÇOS DIVERSOS	H	0,0059000	12,54	0,07	
Insumo	0000032 SINAPI	ACO CA-50, 6,3 MM, VERGALHAO	Material	KG	1,0700000	8,83	9,44	
			MO sem LS =>	0,34	LS =>	0,30	MO com LS =>	0,84
			Valor do BDI =>	2,45			Valor com BDI =>	12,86

Código Banco	Descrição	Tipo	Und	Quant.	Valor Unit	Total
--------------	-----------	------	-----	--------	------------	-------



Composições Analíticas com Preço Unitário
PROCESSO ADMINISTRATIVO: 12.005/2022. TOMADA DE PREÇOS Nº 001/2022 - CPL.
Contratação de empresa para a reforma e ampliação da Unidade Escolar Maranhão Novo, município de João Lisboa (MA).

Bancos
SINAPI - 12/2021 - Maranhão
SBC - 12/2021 - Maranhão
ORSE - 11/2021 - Sergipe
SEINFRA - 027 - Ceará

B.D.I.
24,0%

Encargos Sociais
Desonerado:
Horista: 85,69%
Mensalista: 49,33%

Composições Analíticas com Preço Unitário
Composições Principais

Table with columns: Composição, Código Banco, Descrição, Tipo, Und, Quant., Valor Unit, Total. Includes rows for SINAPI 92801, 88245, 88238, 0000032 and sub-items like FUJES - FUNDAÇÕES E ESTRUTURAS, SEDI - SERVIÇOS DIVERSOS, and Material MO sem LS.

Table with columns: Composição, Código Banco, Descrição, Tipo, Und, Quant., Valor Unit, Total. Includes rows for SINAPI 92793, 88245, 88238, 0000033 and sub-items like FUJES - FUNDAÇÕES E ESTRUTURAS, SEDI - SERVIÇOS DIVERSOS, and Material MO sem LS.

Table with columns: Composição, Código Banco, Descrição, Tipo, Und, Quant., Valor Unit, Total. Includes rows for SINAPI 92802, 88245, 88238, 0000033 and sub-items like FUJES - FUNDAÇÕES E ESTRUTURAS, SEDI - SERVIÇOS DIVERSOS, and Material MO sem LS.

Table with columns: Composição, Código Banco, Descrição, Tipo, Und, Quant., Valor Unit, Total. Includes rows for SINAPI 92791, 88245, 88238, 00043059 and sub-items like FUJES - FUNDAÇÕES E ESTRUTURAS, SEDI - SERVIÇOS DIVERSOS, and Material MO sem LS.

Table with columns: Composição, Código Banco, Descrição, Tipo, Und, Quant., Valor Unit, Total. Includes rows for SINAPI 92800, 88245, 88238, 00043059 and sub-items like FUJES - FUNDAÇÕES E ESTRUTURAS, SEDI - SERVIÇOS DIVERSOS, and Material MO sem LS.

Table with columns: Composição, Código Banco, Descrição, Tipo, Und, Quant., Valor Unit, Total. Includes rows for SINAPI 93308, 00006114 and sub-items like SEDI - SERVIÇOS DIVERSOS, Mão de Obra, and MO sem LS.

Table with columns: Composição, Código Banco, Descrição, Tipo, Und, Quant., Valor Unit, Total. Includes rows for SINAPI 93309, 00006117 and sub-items like SEDI - SERVIÇOS DIVERSOS, Mão de Obra, and MO sem LS.

Table with columns: Composição, Código Banco, Descrição, Tipo, Und, Quant., Valor Unit, Total. Includes rows for SINAPI 93313, 00000242 and sub-items like SEDI - SERVIÇOS DIVERSOS, Mão de Obra, and MO sem LS.

Table with columns: Composição, Código Banco, Descrição, Tipo, Und, Quant., Valor Unit, Total. Includes rows for SINAPI 93314, 00000378 and sub-items like SEDI - SERVIÇOS DIVERSOS, Mão de Obra, and MO sem LS.

Table with columns: Composição, Código Banco, Descrição, Tipo, Und, Quant., Valor Unit, Total. Includes rows for SINAPI 93316, 00000247 and sub-items like SEDI - SERVIÇOS DIVERSOS, Mão de Obra, and MO sem LS.

Table with columns: Composição, Código Banco, Descrição, Tipo, Und, Quant., Valor Unit, Total. Includes rows for SINAPI 93317, 00000248 and sub-items like SEDI - SERVIÇOS DIVERSOS, Mão de Obra, and MO sem LS.

Table with columns: Composição, Código Banco, Descrição, Tipo, Und, Quant., Valor Unit, Total. Includes rows for SINAPI 93320, 00000252 and sub-items like SEDI - SERVIÇOS DIVERSOS, Mão de Obra.

CPI
M63
FIR 103

[Handwritten signature]

[Handwritten signature]

[Handwritten signature]

[Handwritten signature]

[Handwritten signature]



Composições Analíticas com Preço Unitário
PROCESSO ADMINISTRATIVO: 12.005/2022. TOMADA DE PREÇOS Nº 001/2022 - CPL
Contratação de empresa para a reforma e ampliação da Unidade Escolar Maranhão
Novo, município de João Lisboa (MA).

Bancos
SINAPI - 12/2021 - Maranhão
SBC - 12/2021 - Maranhão
ORSE - 11/2021 - Sergipe
SEINFRA - 027 - Ceará

B.D.I.
24,0%

CPL
12/2021
12/2021

Encargos Sociais
Desonerado:
Horista: 85,68%
Mensalista: 49,33%

Composições Analíticas com Preço Unitário
Composições Principais

Composição o Insumo	Código Banco	Descrição	Tipo	Und	Quant.	Valor Unit	Total
			MO sem LS =>		0,05	LS => 0,04	MO com LS => 0,09
			Valor do BDI =>		0,02		Valor com BDI => 0,11
Composição o Insumo	95324 SINAPI	CURSO DE CAPACITAÇÃO PARA AZULEJISTA OU LADRILHISTA (ENCARGOS COMPLEMENTARES) - HORISTA	SEDI - SERVIÇOS DIVERSOS	H	1,0000000	0,20	0,20
	00004760 SINAPI	AZULEJISTA OU LADRILHEIRO	Mão de Obra	H	0,0120000	17,39	0,20
			MO sem LS =>		0,11	LS => 0,09	MO com LS => 0,20
			Valor do BDI =>		0,04		Valor com BDI => 0,24
Composição o Insumo	95328 SINAPI	CURSO DE CAPACITAÇÃO PARA CARPINTEIRO DE ESQUADRIA (ENCARGOS COMPLEMENTARES) - HORISTA	SEDI - SERVIÇOS DIVERSOS	H	1,0000000	0,15	0,15
	00001214 SINAPI	CARPINTEIRO DE ESQUADRIAS	Mão de Obra	H	0,0120000	12,50	0,15
			MO sem LS =>		0,08	LS => 0,07	MO com LS => 0,15
			Valor do BDI =>		0,03		Valor com BDI => 0,18
Composição o Insumo	95330 SINAPI	CURSO DE CAPACITAÇÃO PARA CARPINTEIRO DE FÔRMAS (ENCARGOS COMPLEMENTARES) - HORISTA	SEDI - SERVIÇOS DIVERSOS	H	1,0000000	0,13	0,13
	00001213 SINAPI	CARPINTEIRO DE FORMAS	Mão de Obra	H	0,0094000	13,97	0,13
			MO sem LS =>		0,07	LS => 0,06	MO com LS => 0,13
			Valor do BDI =>		0,03		Valor com BDI => 0,16
Composição o Insumo	95332 SINAPI	CURSO DE CAPACITAÇÃO PARA ELETRICISTA (ENCARGOS COMPLEMENTARES) - HORISTA	SEDI - SERVIÇOS DIVERSOS	H	1,0000000	0,42	0,42
	00002438 SINAPI	ELETRICISTA	Mão de Obra	H	0,0302000	13,97	0,42
			MO sem LS =>		0,23	LS => 0,19	MO com LS => 0,42
			Valor do BDI =>		0,10		Valor com BDI => 0,52
Composição o Insumo	95335 SINAPI	CURSO DE CAPACITAÇÃO PARA ENCANADOR OU BOMBEIRO HIDRÁULICO (ENCARGOS COMPLEMENTARES) - HORISTA	SEDI - SERVIÇOS DIVERSOS	H	1,0000000	0,20	0,20
	00002896 SINAPI	ENCANADOR OU BOMBEIRO HIDRÁULICO	Mão de Obra	H	0,0146000	13,97	0,20
			MO sem LS =>		0,11	LS => 0,09	MO com LS => 0,20
			Valor do BDI =>		0,04		Valor com BDI => 0,24
Composição o Insumo	95344 SINAPI	CURSO DE CAPACITAÇÃO PARA MONTADOR DE ESTRUTURA METÁLICA (ENCARGOS COMPLEMENTARES) - HORISTA	SEDI - SERVIÇOS DIVERSOS	H	1,0000000	0,10	0,10
	00044467 SINAPI	MONTADOR DE ESTRUTURAS METÁLICAS HORISTA	0	H	0,0094000	11,25	0,10
			MO sem LS =>		0,00	LS => 0,00	MO com LS => 0,00
			Valor do BDI =>		0,02		Valor com BDI => 0,12
Composição o Insumo	95347 SINAPI	CURSO DE CAPACITAÇÃO PARA MOTORISTA DE CAMINHÃO (ENCARGOS COMPLEMENTARES) - HORISTA	SEDI - SERVIÇOS DIVERSOS	H	1,0000000	0,06	0,06
	00004093 SINAPI	MOTORISTA DE CAMINHÃO	Mão de Obra	H	0,0041000	14,86	0,06
			MO sem LS =>		0,03	LS => 0,03	MO com LS => 0,06
			Valor do BDI =>		0,01		Valor com BDI => 0,07
Composição o Insumo	95389 SINAPI	CURSO DE CAPACITAÇÃO PARA OPERADOR DE BETONEIRA ESTACIONÁRIA/MISTURADOR (ENCARGOS COMPLEMENTARES) - HORISTA	SEDI - SERVIÇOS DIVERSOS	H	1,0000000	0,08	0,08
	00037866 SINAPI	OPERADOR DE BETONEIRA ESTACIONARIA / MISTURADOR	Mão de Obra	H	0,0087000	13,01	0,08
			MO sem LS =>		0,04	LS => 0,04	MO com LS => 0,08
			Valor do BDI =>		0,01		Valor com BDI => 0,09
Composição o Insumo	95357 SINAPI	CURSO DE CAPACITAÇÃO PARA OPERADOR DE ESCAVADEIRA (ENCARGOS COMPLEMENTARES) - HORISTA	SEDI - SERVIÇOS DIVERSOS	H	1,0000000	0,17	0,17
	00004234 SINAPI	OPERADOR DE ESCAVADEIRA	Mão de Obra	H	0,0094000	18,20	0,17
			MO sem LS =>		0,09	LS => 0,08	MO com LS => 0,17
			Valor do BDI =>		0,04		Valor com BDI => 0,21
Composição o Insumo	95358 SINAPI	CURSO DE CAPACITAÇÃO PARA OPERADOR DE GUINCHO (ENCARGOS COMPLEMENTARES) - HORISTA	SEDI - SERVIÇOS DIVERSOS	H	1,0000000	0,15	0,15
	00004253 SINAPI	OPERADOR DE GUINCHO OU GUINCHEIRO	Mão de Obra	H	0,0133000	11,98	0,15
			MO sem LS =>		0,08	LS => 0,07	MO com LS => 0,15
			Valor do BDI =>		0,03		Valor com BDI => 0,18
Composição o Insumo	95361 SINAPI	CURSO DE CAPACITAÇÃO PARA OPERADOR DE MARTELETE OU MARTELETEIRO (ENCARGOS COMPLEMENTARES) - HORISTA	SEDI - SERVIÇOS DIVERSOS	H	1,0000000	0,08	0,08
	00004257 SINAPI	OPERADOR DE MARTELETE OU MARTELETEIRO	Mão de Obra	H	0,0087000	11,98	0,08
			MO sem LS =>		0,04	LS => 0,04	MO com LS => 0,08
			Valor do BDI =>		0,01		Valor com BDI => 0,09
Composição o Insumo	95360 SINAPI	CURSO DE CAPACITAÇÃO PARA OPERADOR DE MÁQUINAS E EQUIPAMENTOS (ENCARGOS COMPLEMENTARES) - HORISTA	SEDI - SERVIÇOS DIVERSOS	H	1,0000000	0,12	0,12
	00004230 SINAPI	OPERADOR DE MÁQUINAS E TRATORES DIVERSOS (TERRAPLANAGEM)	Mão de Obra	H	0,0094000	13,33	0,12
			MO sem LS =>		0,08	LS => 0,08	MO com LS => 0,12
			Valor do BDI =>		0,02		Valor com BDI => 0,14
Composição o Insumo	95371 SINAPI	CURSO DE CAPACITAÇÃO PARA PEDREIRO (ENCARGOS COMPLEMENTARES) - HORISTA	SEDI - SERVIÇOS DIVERSOS	H	1,0000000	0,24	0,24
	00004750 SINAPI	PEDREIRO	Mão de Obra	H	0,0172000	13,97	0,24
			MO sem LS =>		0,13	LS => 0,11	MO com LS => 0,24
			Valor do BDI =>		0,05		Valor com BDI => 0,29
	Código Banco	Descrição	Tipo	Und	Quant.	Valor Unit	Total



Composições Analíticas com Preço Unitário
 PROCESSO ADMINISTRATIVO: 12.009/2022. TOMADA DE PREÇOS Nº 001/2022 - CPL
 Contratação de empresa para a reforma e ampliação da Unidade Escolar Maranhão
 Novo, município de João Lisboa (MA).

Bancos
 SINAPI - 12/2021 - Maranhão
 SBC - 12/2021 - Maranhão
 ORSE - 11/2021 - Sergipe
 SEINFRA - 027 - Ceará

B.D.I.
 24,0%

00030

CPI
 1462/2022

Encargos Sociais
 Desonerado:
 Horista: 85,68%
 Mensalista: 49,33%

Composições Analíticas com Preço Unitário
 Composições Principais

Composição o Insumo	Código Banco	Descrição	Tipo	Und	Quant.	Valor Unit	Total
95372 SINAPI		CURSO DE CAPACITAÇÃO PARA PINTOR (ENCARGOS COMPLEMENTARES) - HORISTA	SEDI - SERVIÇOS DIVERSOS	H	1,0000000	0,16	0,16
00004783 SINAPI		PINTOR	Mão de Obra	H	0,0120000	13,97	0,16
			MO sem LS =>	0,06	0,07	MO com LS =>	0,16
			Valor do BDI =>	0,03		Valor com BDI =>	0,19
95377 SINAPI		CURSO DE CAPACITAÇÃO PARA SERRALHEIRO (ENCARGOS COMPLEMENTARES) - HORISTA	SEDI - SERVIÇOS DIVERSOS	H	1,0000000	0,13	0,13
00008110 SINAPI		SERRALHEIRO	Mão de Obra	H	0,0084000	13,97	0,13
			MO sem LS =>	0,07	0,08	MO com LS =>	0,13
			Valor do BDI =>	0,03		Valor com BDI =>	0,16
95378 SINAPI		CURSO DE CAPACITAÇÃO PARA SERVENTE (ENCARGOS COMPLEMENTARES) - HORISTA	SEDI - SERVIÇOS DIVERSOS	H	1,0000000	0,17	0,17
00008111 SINAPI		SERVENTE DE OBRAS	Mão de Obra	H	0,0172000	10,13	0,17
			MO sem LS =>	0,06	0,08	MO com LS =>	0,17
			Valor do BDI =>	0,04		Valor com BDI =>	0,21
95385 SINAPI		CURSO DE CAPACITAÇÃO PARA TELHADISTA (ENCARGOS COMPLEMENTARES) - HORISTA	SEDI - SERVIÇOS DIVERSOS	H	1,0000000	0,15	0,15
00012898 SINAPI		TELHADOR	Mão de Obra	H	0,0084000	18,67	0,15
			MO sem LS =>	0,08	0,07	MO com LS =>	0,15
			Valor do BDI =>	0,03		Valor com BDI =>	0,18
95387 SINAPI		CURSO DE CAPACITAÇÃO PARA VIDRACEIRO (ENCARGOS COMPLEMENTARES) - HORISTA	SEDI - SERVIÇOS DIVERSOS	H	1,0000000	0,13	0,13
00010489 SINAPI		VIDRACEIRO	Mão de Obra	H	0,0120000	11,10	0,13
			MO sem LS =>	0,07	0,08	MO com LS =>	0,13
			Valor do BDI =>	0,03		Valor com BDI =>	0,16
88264 SINAPI		ELETRICISTA COM ENCARGOS COMPLEMENTARES	SEDI - SERVIÇOS DIVERSOS	H	1,0000000	17,12	17,12
95332 SINAPI		CURSO DE CAPACITAÇÃO PARA ELETRICISTA (ENCARGOS COMPLEMENTARES) - HORISTA	SEDI - SERVIÇOS DIVERSOS	H	1,0000000	0,42	0,42
00037370 SINAPI		ALIMENTAÇÃO - HORISTA (COLETADO CAIXA)	Outros	H	1,0000000	0,01	0,01
00002436 SINAPI		ELETRICISTA	Mão de Obra	H	1,0000000	13,97	13,97
00043484 SINAPI		EPI - FAMÍLIA ELETRICISTA - HORISTA (ENCARGOS COMPLEMENTARES - COLETADO CAIXA)	Equipamento	H	1,0000000	0,80	0,80
00043480 SINAPI		FERRAMENTAS - FAMÍLIA ELETRICISTA - HORISTA (ENCARGOS COMPLEMENTARES - COLETADO CAIXA)	Equipamento	H	1,0000000	0,85	0,85
00037372 SINAPI		EXAMES - HORISTA (COLETADO CAIXA)	Outros	H	1,0000000	0,88	0,88
00037373 SINAPI		SEGURO - HORISTA (COLETADO CAIXA)	Taxas	H	1,0000000	0,01	0,01
00037371 SINAPI		TRANSPORTE - HORISTA (COLETADO CAIXA)	Serviços	H	1,0000000	0,48	0,48
			MO sem LS =>	7,75	6,84	MO com LS =>	14,39
			Valor do BDI =>	4,10		Valor com BDI =>	21,22
91842 SINAPI		ELETRODUTO FLEXÍVEL CORRUGADO, PVC, DN 20 MM (1/2"), PARA CIRCUITOS TERMINAIS, INSTALADO EM LAJE - FORNECIMENTO E INSTALAÇÃO. AF 12/2015	INEL - INSTALAÇÃO ELÉTRICA/ELETRIFICAÇÃO E ILUMINAÇÃO EXTERNA	M	1,0000000	3,91	3,91
88247 SINAPI		AUXILIAR DE ELETRICISTA COM ENCARGOS COMPLEMENTARES	SEDI - SERVIÇOS DIVERSOS	H	0,0720000	12,83	0,92
88264 SINAPI		ELETRICISTA COM ENCARGOS COMPLEMENTARES	SEDI - SERVIÇOS DIVERSOS	H	0,0720000	17,12	1,23
00043132 SINAPI		ARAME RECOZIDO 16 BWG, D = 1,65 MM (0,016 KG/M) OU 18 BWG, D = 1,25 MM (0,01 KG/M)	Material	KG	0,0016000	15,49	0,02
00002898 SINAPI		ELETRODUTO PVC FLEXÍVEL CORRUGADO, COR AMARELA, DE 20 MM	Material	M	1,1000000	1,59	1,74
			MO sem LS =>	0,94	0,81	MO com LS =>	1,75
			Valor do BDI =>	0,93		Valor com BDI =>	4,84
91852 SINAPI		ELETRODUTO FLEXÍVEL CORRUGADO, PVC, DN 20 MM (1/2"), PARA CIRCUITOS TERMINAIS, INSTALADO EM PAREDE - FORNECIMENTO E INSTALAÇÃO. AF 12/2015	INEL - INSTALAÇÃO ELÉTRICA/ELETRIFICAÇÃO E ILUMINAÇÃO EXTERNA	M	1,0000000	5,46	5,46
88247 SINAPI		AUXILIAR DE ELETRICISTA COM ENCARGOS COMPLEMENTARES	SEDI - SERVIÇOS DIVERSOS	H	0,1280000	12,83	1,65
88264 SINAPI		ELETRICISTA COM ENCARGOS COMPLEMENTARES	SEDI - SERVIÇOS DIVERSOS	H	0,1280000	17,12	2,20
00002898 SINAPI		ELETRODUTO PVC FLEXÍVEL CORRUGADO, COR AMARELA, DE 20 MM	Material	M	1,0170000	1,59	1,61
			MO sem LS =>	1,70	1,45	MO com LS =>	3,15
			Valor do BDI =>	1,31		Valor com BDI =>	6,77
88287 SINAPI		ENCANADOR OU BOMBEIRO HIDRÁULICO COM ENCARGOS COMPLEMENTARES	SEDI - SERVIÇOS DIVERSOS	H	1,0000000	16,41	16,41
95335 SINAPI		CURSO DE CAPACITAÇÃO PARA ENCANADOR OU BOMBEIRO HIDRÁULICO (ENCARGOS COMPLEMENTARES) - HORISTA	SEDI - SERVIÇOS DIVERSOS	H	1,0000000	0,20	0,20
00037370 SINAPI		ALIMENTAÇÃO - HORISTA (COLETADO CAIXA)	Outros	H	1,0000000	0,01	0,01
00002898 SINAPI		ENCANADOR OU BOMBEIRO HIDRÁULICO	Mão de Obra	H	1,0000000	13,97	13,97
00043485 SINAPI		EPI - FAMÍLIA ENCANADOR - HORISTA (ENCARGOS COMPLEMENTARES - COLETADO CAIXA)	Equipamento	H	1,0000000	0,79	0,79
00037372 SINAPI		EXAMES - HORISTA (COLETADO CAIXA)	Outros	H	1,0000000	0,88	0,88
00043461 SINAPI		FERRAMENTAS - FAMÍLIA ENCANADOR - HORISTA (ENCARGOS COMPLEMENTARES - COLETADO CAIXA)	Equipamento	H	1,0000000	0,27	0,27
00037373 SINAPI		SEGURO - HORISTA (COLETADO CAIXA)	Taxas	H	1,0000000	0,01	0,01
00037371 SINAPI		TRANSPORTE - HORISTA (COLETADO CAIXA)	Serviços	H	1,0000000	0,48	0,48
			MO sem LS =>	7,63	6,54	MO com LS =>	14,17
			Valor do BDI =>	3,93		Valor com BDI =>	20,34
5632 SINAPI		ESCAVADORA HIDRÁULICA SOBRE ESTEIRAS, CAÇAMBA 0,80 M3, PESO OPERACIONAL 17 T, POTENCIA BRUTA 111 HP - CHI DIURNO. AF 06/2014	CHOR - CUSTOS HORÁRIOS DE MÁQUINAS E EQUIPAMENTOS	H	1,0000000	57,50	57,50
5627 SINAPI		ESCAVADORA HIDRÁULICA SOBRE ESTEIRAS, CAÇAMBA 0,80 M3, PESO OPERACIONAL 17 T, POTENCIA BRUTA 111 HP - DEPRECIÇÃO. AF 06/2014	CHOR - CUSTOS HORÁRIOS DE MÁQUINAS E EQUIPAMENTOS	H	1,0000000	32,85	32,85
5628 SINAPI		ESCAVADORA HIDRÁULICA SOBRE ESTEIRAS, CAÇAMBA 0,80 M3, PESO OPERACIONAL 17 T, POTENCIA BRUTA 111 HP - JUROS. AF 06/2014	CHOR - CUSTOS HORÁRIOS DE MÁQUINAS E EQUIPAMENTOS	H	1,0000000	4,45	4,45
5629 SINAPI		OPERADOR DE ESCAVADORA COM ENCARGOS COMPLEMENTARES	SEDI - SERVIÇOS DIVERSOS	H	1,0000000	20,20	20,20

Composições Analíticas com Preço Unitário
Composições Principais

			MO sem LS =>	9,89	LS =>	8,48	MO com LS =>		18,37
			Valor do BDI =>	13,80			Valor com BDI =>		71,30
Composição o	Código Banco	Descrição	Tipo	Und	Quant.	Valor Unit	Total		
	5631 SINAPI	ESCAVADEIRA HIDRÁULICA SOBRE ESTEIRAS, CAÇAMBA 0,80 M3, PESO OPERACIONAL 17 T, POTENCIA BRUTA 111 HP - CHP DIURNO. AF 08/2014	CHOR - CUSTOS HORÁRIOS DE MÁQUINAS E EQUIPAMENTOS	CHP	1,0000000	147,48	147,48		
Composição o Auxiliar	5627 SINAPI	ESCAVADEIRA HIDRÁULICA SOBRE ESTEIRAS, CAÇAMBA 0,80 M3, PESO OPERACIONAL 17 T, POTENCIA BRUTA 111 HP - DEPRECIÇÃO. AF 08/2014	CHOR - CUSTOS HORÁRIOS DE MÁQUINAS E EQUIPAMENTOS	H	1,0000000	32,85	32,85		
Composição o Auxiliar	5628 SINAPI	ESCAVADEIRA HIDRÁULICA SOBRE ESTEIRAS, CAÇAMBA 0,80 M3, PESO OPERACIONAL 17 T, POTENCIA BRUTA 111 HP - JUROS. AF 08/2014	CHOR - CUSTOS HORÁRIOS DE MÁQUINAS E EQUIPAMENTOS	H	1,0000000	4,45	4,45		
Composição o Auxiliar	5630 SINAPI	ESCAVADEIRA HIDRÁULICA SOBRE ESTEIRAS, CAÇAMBA 0,80 M3, PESO OPERACIONAL 17 T, POTENCIA BRUTA 111 HP - MATERIAIS NA OPERAÇÃO. AF 08/2014	CHOR - CUSTOS HORÁRIOS DE MÁQUINAS E EQUIPAMENTOS	H	1,0000000	48,89	48,89		
Composição o Auxiliar	5629 SINAPI	ESCAVADEIRA HIDRÁULICA SOBRE ESTEIRAS, CAÇAMBA 0,80 M3, PESO OPERACIONAL 17 T, POTENCIA BRUTA 111 HP - MANUTENÇÃO. AF 08/2014	CHOR - CUSTOS HORÁRIOS DE MÁQUINAS E EQUIPAMENTOS	H	1,0000000	41,07	41,07		
Composição o Auxiliar	86294 SINAPI	OPERADOR DE ESCAVADEIRA COM ENCARGOS COMPLEMENTARES	SEDI - SERVIÇOS DIVERSOS	H	1,0000000	20,20	20,20		
			MO sem LS =>	9,89	LS =>	8,48	MO com LS =>		18,37
			Valor do BDI =>	35,39			Valor com BDI =>		182,95
Composição o	Código Banco	Descrição	Tipo	Und	Quant.	Valor Unit	Total		
	5627 SINAPI	ESCAVADEIRA HIDRÁULICA SOBRE ESTEIRAS, CAÇAMBA 0,80 M3, PESO OPERACIONAL 17 T, POTENCIA BRUTA 111 HP - DEPRECIÇÃO. AF 08/2014	CHOR - CUSTOS HORÁRIOS DE MÁQUINAS E EQUIPAMENTOS	H	1,0000000	32,85	32,85		
Insumo	00010885 SINAPI	ESCAVADEIRA HIDRAULICA SOBRE ESTEIRAS, CACAMBA 0,80M3, PESO OPERACIONAL 17T, POTENCIA BRUTA 111HP	Equipamento	UN	0,0000580	588.776,48	32,85		
			MO sem LS =>	0,00	LS =>	0,00	MO com LS =>		0,00
			Valor do BDI =>	7,88			Valor com BDI =>		40,73
Composição o	Código Banco	Descrição	Tipo	Und	Quant.	Valor Unit	Total		
	5628 SINAPI	ESCAVADEIRA HIDRÁULICA SOBRE ESTEIRAS, CAÇAMBA 0,80 M3, PESO OPERACIONAL 17 T, POTENCIA BRUTA 111 HP - JUROS. AF 08/2014	CHOR - CUSTOS HORÁRIOS DE MÁQUINAS E EQUIPAMENTOS	H	1,0000000	4,45	4,45		
Insumo	00010885 SINAPI	ESCAVADEIRA HIDRAULICA SOBRE ESTEIRAS, CACAMBA 0,80M3, PESO OPERACIONAL 17T, POTENCIA BRUTA 111HP	Equipamento	UN	0,0000076	588.776,48	4,45		
			MO sem LS =>	0,00	LS =>	0,00	MO com LS =>		0,00
			Valor do BDI =>	1,08			Valor com BDI =>		5,51
Composição o	Código Banco	Descrição	Tipo	Und	Quant.	Valor Unit	Total		
	5629 SINAPI	ESCAVADEIRA HIDRÁULICA SOBRE ESTEIRAS, CAÇAMBA 0,80 M3, PESO OPERACIONAL 17 T, POTENCIA BRUTA 111 HP - MANUTENÇÃO. AF 08/2014	CHOR - CUSTOS HORÁRIOS DE MÁQUINAS E EQUIPAMENTOS	H	1,0000000	41,07	41,07		
Insumo	00010885 SINAPI	ESCAVADEIRA HIDRAULICA SOBRE ESTEIRAS, CACAMBA 0,80M3, PESO OPERACIONAL 17T, POTENCIA BRUTA 111HP	Equipamento	UN	0,0000700	588.776,48	41,07		
			MO sem LS =>	0,00	LS =>	0,00	MO com LS =>		0,00
			Valor do BDI =>	9,85			Valor com BDI =>		50,92
Composição o	Código Banco	Descrição	Tipo	Und	Quant.	Valor Unit	Total		
	5630 SINAPI	ESCAVADEIRA HIDRÁULICA SOBRE ESTEIRAS, CAÇAMBA 0,80 M3, PESO OPERACIONAL 17 T, POTENCIA BRUTA 111 HP - MATERIAIS NA OPERAÇÃO. AF 08/2014	CHOR - CUSTOS HORÁRIOS DE MÁQUINAS E EQUIPAMENTOS	H	1,0000000	48,89	48,89		
Insumo	00004221 SINAPI	OLEO DIESEL COMBUSTIVEL COMUM	Material	L	10,7700000	4,54	48,89		
			MO sem LS =>	0,00	LS =>	0,00	MO com LS =>		0,00
			Valor do BDI =>	11,73			Valor com BDI =>		60,62
Composição o	Código Banco	Descrição	Tipo	Und	Quant.	Valor Unit	Total		
	C2784 SEINFRA	ESCAVAÇÃO MANUAL SOLO DE 1A.CAT. PROF. ATÉ 1.50m	ESCAVAÇÕES EM	m³	1,0000000	41,20	41,20		
Insumo	12543 SEINFRA	SERVENTE	Mão de Obra	H	2,8500000	15,55	41,20		
			MO sem LS =>	22,19	LS =>	19,01	MO com LS =>		41,20
			Valor do BDI =>	9,88			Valor com BDI =>		51,08
Composição o	Código Banco	Descrição	Tipo	Und	Quant.	Valor Unit	Total		
	10554 ORSE	Encargos Complementares - Encanador	Provisórios	h	1,0000000	2,89	2,89		
Insumo	158 ORSE	Almoço (Participação do empregador)	Material	un	0,1018000	11,74	1,19		
Insumo	941 ORSE	Fardamento com mangas curta	Material	un	0,0015000	148,71	0,22		
Insumo	1651 ORSE	Óculos branco proteção	Material	pr	0,0008000	5,08	0,00		
Insumo	2378 ORSE	Vale transporte	Material	un	0,0854000	3,35	0,21		
Insumo	10362 ORSE	Seguro de vida e acidente em grupo	Serviços	un	0,0045000	10,51	0,04		
Insumo	10593 ORSE	Prato simples 30cm	Material	un	0,0010000	18,40	0,00		
Insumo	10482 ORSE	Cesta Básica	Material	un	0,0045000	117,36	0,52		
Insumo	10569 ORSE	Protetor solar fps 30 com 120ml	Material	un	0,0018000	30,09	0,05		
Insumo	10517 ORSE	Exames admissionais/demissionais (checkup)	Serviços	cj	0,0004000	251,48	0,10		
Insumo	10586 ORSE	Protetor auricular	Material	un	0,0045000	4,11	0,01		
Insumo	10562 ORSE	Lima chata 12"	Material	un	0,0010000	27,80	0,00		
Insumo	10761 ORSE	Refeição - café da manhã (café com leite e dois pães com manteiga)	Serviços	un	0,1018000	4,19	0,42		
Insumo	11253 ORSE	Tarracha para tubos PVC de 1/2"	Material	un	0,0011000	18,04	0,01		
Insumo	11258 ORSE	Tarracha para tubos PVC de 1 1/2"	Material	un	0,0004000	50,30	0,02		
Insumo	11254 ORSE	Tarracha para tubos PVC de 3/4"	Material	un	0,0007000	19,11	0,01		
Insumo	11255 ORSE	Tarracha para tubos PVC de 1"	Material	un	0,0008000	18,41	0,01		
Insumo	11257 ORSE	Tarracha para tubos PVC de 1 1/4"	Material	un	0,0004000	28,29	0,01		
Insumo	00012803 SINAPI	BOTA DE SEGURANCA COM BIQUEIRA DE ACO E COLARINHO ACOLCHOADO	Material	PAR	0,0008000	67,43	0,05		
Insumo	00012864 SINAPI	CAPA PARA CHUVA EM PVC COM FORRO DE POLIESTER, COM CAPUZ (AMARELA OU AZUL)	Material	UN	0,0002000	18,26	0,00		
Insumo	00012865 SINAPI	CAPACETE DE SEGURANCA ABA FRONTAL COM SUSPENSAO DE POLIETILENO, SEM JUGULAR (CLASSE B)	Material	UN	0,0008000	14,05	0,00		
Insumo	00012862 SINAPI	LUVA RASPA DE COURO, CANO CURTO (PUNHO 7" CM)	Equipamento	PAR	0,0023000	12,84	0,02		
			MO sem LS =>	0,00	LS =>	0,00	MO com LS =>		0,00
			Valor do BDI =>	0,69			Valor com BDI =>		3,58
Composição o	Código Banco	Descrição	Tipo	Und	Quant.	Valor Unit	Total		
	10550 ORSE	Encargos Complementares - Pedreiro	Provisórios	h	1,0000000	2,85	2,85		
Insumo	158 ORSE	Almoço (Participação do empregador)	Material	un	0,1018000	11,74	1,19		
Insumo	941 ORSE	Fardamento com mangas curta	Material	un	0,0015000	148,71	0,22		
Insumo	1651 ORSE	Óculos branco proteção	Material	pr	0,0008000	5,08	0,00		
Insumo	2378 ORSE	Vale transporte	Material	un	0,0854000	3,35	0,01		
Insumo	4174 ORSE	Desempenadeira de aço lisa, cabo madeira, ref.143, Atlas ou similar	Material	un	0,0005000	9,05	0,00		
Insumo	4722 ORSE	Coelher de pedreiro	Material	un	0,0004000	15,58	0,00		
Insumo	10362 ORSE	Seguro de vida e acidente em grupo	Serviços	un	0,0045000	10,51	0,04		
Insumo	10282 ORSE	Regua de alumínio c/ 2,00m (para pedreiro)	Material	un	0,0002000	14,00	0,00		
Insumo	10482 ORSE	Cesta Básica	Material	un	0,0045000	117,36	0,52		



Composições Analíticas com Preço Unitário
 PROCESSO ADMINISTRATIVO: 12.005/2022. TOMADA DE PREÇOS Nº 001/2022 – CPL
 Contratação de empresa para a reforma e ampliação da Unidade Escolar Maranhão
 Novo, município de João Lisboa (MA).

Bancos
 SINAPI - 12/2021 - Maranhão
 SBC - 12/2021 - Maranhão
 ORSE - 11/2021 - Sergipe
 SEINFRA - 027 - Ceará

B.D.I.
 24,0%

00032
 CPL
 Encargos Sociais
 Desonerado:
 Imposta: 85,98%
 Mensalista: 49,33%

Composições Analíticas com Preço Unitário
 Composições Principais

Insumo	Código Banco	Descrição	Tipo	Und	Quant.	Valor Unit	Total	
Insumo	10599 ORSE	Protetor solar fps 30 com 120ml	Material	un	0,0018000	30,09	0,05	
Insumo	10517 ORSE	Exames admissionais/demissionais (checkup)	Serviços	cj	0,0004000	251,48	0,10	
Insumo	10596 ORSE	Protetor auricular	Material	un	0,0045000	4,11	0,01	
Insumo	10761 ORSE	Refeição - café da manhã (café com leite e dois pães com manteiga)	Serviços	un	0,1018000	4,19	0,42	
Insumo	10769 ORSE	Nível de bolha de madeira	Material	un	0,0002000	13,86	0,00	
Insumo	10790 ORSE	Prumo de face	Material	un	0,0001000	16,26	0,00	
Insumo	11245 ORSE	Desempoladeira de madeira 12x22	Material	un	0,0007000	9,44	0,00	
Insumo	11243 ORSE	Martelo sem unha	Material	un	0,0001000	13,87	0,00	
Insumo	11247 ORSE	Serra mármore Serra marmore	Material	un	0,0001000	226,82	0,02	
Insumo	11265 ORSE	Martelo de borracha com cabo	Material	un	0,0004000	9,64	0,00	
Insumo	11246 ORSE	Escala métrica de bambú	Material	un	0,0007000	7,59	0,00	
Insumo	11248 ORSE	Marreta de 1/2 kg com cabo	Material	un	0,0002000	11,33	0,00	
Insumo	00012863 SINAPI	BOTA DE SEGURANCA COM BIQUEIRA DE ACO E COLARINHO ACOLCHOADO	Material	PAR	0,0008000	67,43	0,05	
Insumo	00012894 SINAPI	CAPA PARA CHUVA EM PVC COM FORRO DE POLIESTER, COM CAPUZ (AMARELA OU AZUL)	Material	UN	0,0002000	18,26	0,00	
Insumo	00012895 SINAPI	CAPACETE DE SEGURANCA ABA FRONTAL COM SUSPENSAO DE POLIETILENO, SEM JUGULAR (CLASSE B)	Material	UN	0,0008000	14,05	0,00	
Insumo	00012892 SINAPI	LUVA RASPA DE COURO, CANO CURTO (PUNHO *7* CM)	Equipamento	PAR	0,0023000	12,64	0,02	
		MO sem LS =>		0,00	LS =>	0,00	MO com LS =>	0,00
		Valor do BDI =>		0,68			Valor com BDI =>	3,53

Composição	Código Banco	Descrição	Tipo	Und	Quant.	Valor Unit	Total	
Composição	10553 ORSE	Encargos Complementares - Pintor	Provisórios	h	1,0000000	3,01	3,01	
Insumo	158 ORSE	Almoço (Participação do empregador)	Material	un	0,1018000	11,74	1,19	
Insumo	941 ORSE	Fardamento com mangas curta	Material	un	0,0015000	146,71	0,22	
Insumo	1651 ORSE	Óculos branco proteção	Material	pr	0,0008000	5,08	0,00	
Insumo	2378 ORSE	Vale transporte	Material	un	0,0054000	3,35	0,21	
Insumo	4174 ORSE	Desempoladeira de aço lisa, cabo madeira, ref.143, Atlas ou similar	Material	un	0,0005000	9,05	0,00	
Insumo	4725 ORSE	Espátula	Material	un	0,0004000	20,78	0,00	
Insumo	10362 ORSE	Seguro de vida e acidente em grupo	Serviços	un	0,0045000	10,51	0,04	
Insumo	10583 ORSE	Trincha 3"	Material	un	0,0045000	8,25	0,03	
Insumo	10462 ORSE	Cesta Básica	Material	un	0,0045000	117,36	0,52	
Insumo	10599 ORSE	Protetor solar fps 30 com 120ml	Material	un	0,0018000	30,09	0,05	
Insumo	10517 ORSE	Exames admissionais/demissionais (checkup)	Serviços	cj	0,0004000	251,48	0,10	
Insumo	10596 ORSE	Protetor auricular	Material	un	0,0045000	4,11	0,01	
Insumo	10761 ORSE	Refeição - café da manhã (café com leite e dois pães com manteiga)	Serviços	un	0,1018000	4,19	0,42	
Insumo	11251 ORSE	Pincel de seda 2"	Material	un	0,0045000	24,23	0,10	
Insumo	11250 ORSE	Rolo lã de carneiro 20cm	Material	un	0,0023000	14,52	0,03	
Insumo	11252 ORSE	Escada de alumínio de abrir com 7 degraus	Material	un	0,0001000	205,15	0,02	
Insumo	00012863 SINAPI	BOTA DE SEGURANCA COM BIQUEIRA DE ACO E COLARINHO ACOLCHOADO	Material	PAR	0,0008000	67,43	0,05	
Insumo	00012894 SINAPI	CAPA PARA CHUVA EM PVC COM FORRO DE POLIESTER, COM CAPUZ (AMARELA OU AZUL)	Material	UN	0,0002000	18,26	0,00	
Insumo	00012895 SINAPI	CAPACETE DE SEGURANCA ABA FRONTAL COM SUSPENSAO DE POLIETILENO, SEM JUGULAR (CLASSE B)	Material	UN	0,0008000	14,05	0,00	
Insumo	00012892 SINAPI	LUVA RASPA DE COURO, CANO CURTO (PUNHO *7* CM)	Equipamento	PAR	0,0023000	12,64	0,02	
		MO sem LS =>		0,00	LS =>	0,00	MO com LS =>	0,00
		Valor do BDI =>		0,72			Valor com BDI =>	3,73

Composição	Código Banco	Descrição	Tipo	Und	Quant.	Valor Unit	Total	
Composição	10549 ORSE	Encargos Complementares - Servente	Provisórios	h	1,0000000	2,97	2,97	
Insumo	158 ORSE	Almoço (Participação do empregador)	Material	un	0,1018000	11,74	1,19	
Insumo	941 ORSE	Fardamento com mangas curta	Material	un	0,0015000	146,71	0,22	
Insumo	1651 ORSE	Óculos branco proteção	Material	pr	0,0008000	5,08	0,00	
Insumo	2378 ORSE	Vale transporte	Material	un	0,0041000	3,35	0,31	
Insumo	4726 ORSE	Talhadeira chata 10" Talhadeira clara 10"	Material	un	0,0003000	11,61	0,00	
Insumo	4729 ORSE	Marreta 1 kg com cabo	Material	un	0,0001000	23,62	0,00	
Insumo	10362 ORSE	Seguro de vida e acidente em grupo	Serviços	un	0,0045000	10,51	0,04	
Insumo	10462 ORSE	Cesta Básica	Material	un	0,0045000	117,36	0,52	
Insumo	10599 ORSE	Protetor solar fps 30 com 120ml	Material	un	0,0018000	30,09	0,05	
Insumo	10517 ORSE	Exames admissionais/demissionais (checkup)	Serviços	cj	0,0004000	251,48	0,10	
Insumo	10596 ORSE	Protetor auricular	Material	un	0,0045000	4,11	0,01	
Insumo	10761 ORSE	Refeição - café da manhã (café com leite e dois pães com manteiga)	Serviços	un	0,1018000	4,19	0,42	
Insumo	10768 ORSE	Pé quadrada	Material	un	0,0002000	25,68	0,00	
Insumo	00012863 SINAPI	BOTA DE SEGURANCA COM BIQUEIRA DE ACO E COLARINHO ACOLCHOADO	Material	PAR	0,0008000	67,43	0,05	
Insumo	00012894 SINAPI	CAPA PARA CHUVA EM PVC COM FORRO DE POLIESTER, COM CAPUZ (AMARELA OU AZUL)	Material	UN	0,0002000	18,26	0,00	
Insumo	00002711 SINAPI	CARRINHO DE MAO DE ACO CAPACIDADE 50 A 60 L, PNEU COM CAMARA	Equipamento	UN	0,0002000	205,37	0,04	
Insumo	00012895 SINAPI	CAPACETE DE SEGURANCA ABA FRONTAL COM SUSPENSAO DE POLIETILENO, SEM JUGULAR (CLASSE B)	Material	UN	0,0008000	14,05	0,00	
Insumo	00012892 SINAPI	LUVA RASPA DE COURO, CANO CURTO (PUNHO *7* CM)	Equipamento	PAR	0,0023000	12,64	0,02	
		MO sem LS =>		0,00	LS =>	0,00	MO com LS =>	0,00
		Valor do BDI =>		0,71			Valor com BDI =>	3,66

Composição	Código Banco	Descrição	Tipo	Und	Quant.	Valor Unit	Total	
Composição	92272 SINAPI	FABRICAÇÃO DE ESCORAS DE VIGA DO TIPO GARFO, EM MADEIRA. AF 09/2020	FUES - FUNDAÇÕES E ESTRUTURAS	M	1,0000000	31,98	31,98	
Composição o Auxiliar	91693 SINAPI	SERRA CIRCULAR DE BANCADA COM MOTOR ELÉTRICO POTÊNCIA DE 5HP, COM COIFA PARA DISCO 10" - CHI DIURNO. AF 08/2015	CHOR - CUSTOS HORÁRIOS DE MÁQUINAS E EQUIPAMENTOS	CHI	0,0100000	15,35	0,15	
Composição o Auxiliar	91692 SINAPI	SERRA CIRCULAR DE BANCADA COM MOTOR ELÉTRICO POTÊNCIA DE 5HP, COM COIFA PARA DISCO 10" - CHP DIURNO. AF 08/2015	CHOR - CUSTOS HORÁRIOS DE MÁQUINAS E EQUIPAMENTOS	CHP	0,0220000	16,24	0,35	
Composição o Auxiliar	88239 SINAPI	AJUDANTE DE CARPINTEIRO COM ENCARGOS COMPLEMENTARES	SEDI - SERVIÇOS DIVERSOS	H	0,0320000	13,74	0,43	
Composição o Auxiliar	88262 SINAPI	CARPINTEIRO DE FORMAS COM ENCARGOS COMPLEMENTARES	SEDI - SERVIÇOS DIVERSOS	H	0,1610000	16,72	2,69	
Insumo	00001345 SINAPI	CHAPAPAINEL DE MADEIRA COMPENSADA PLASTIFICADA (MADEIRITE PLASTIFICADO) PARA FORMA DE CONCRETO, DE 2200 x 1100 MM, E = *17* MM	Material	m²	0,1380000	67,50	9,18	
Insumo	00004491 SINAPI	PONTALETE *7,5 X 7,5* CM EM PINUS, MISTA OU EQUIVALENTE DA REGIAO - BRUTA	Material	M	2,3420000	8,09	18,94	
Insumo	00005068 SINAPI	PREGO DE ACO POLIDO COM CABECA 17 X 21 (2 X 11)	Material	KG	0,0120000	18,84	0,22	
		MO sem LS =>		1,64	LS =>	1,40	MO com LS =>	3,04
		Valor do BDI =>		7,67			Valor com BDI =>	39,66

Composição	Código Banco	Descrição	Tipo	Und	Quant.	Valor Unit	Total
Composição	101969 SINAPI	FABRICAÇÃO DE FORMA PARA ESCADAS, COM 2 LANCES EM "U" E LAJE PLANA, EM CHAPA DE MADEIRA COMPENSADA PLASTIFICADA, E=18 MM. AF 11/2020	FUES - FUNDAÇÕES E ESTRUTURAS	m²	1,0000000	157,30	157,30
Composição o Auxiliar	91692 SINAPI	SERRA CIRCULAR DE BANCADA COM MOTOR ELÉTRICO POTÊNCIA DE 5HP, COM COIFA PARA DISCO 10" - CHP DIURNO. AF 08/2015	CHOR - CUSTOS HORÁRIOS DE MÁQUINAS E EQUIPAMENTOS	CHP	0,0570000	16,24	0,92
Composição o Auxiliar	91693 SINAPI	SERRA CIRCULAR DE BANCADA COM MOTOR ELÉTRICO POTÊNCIA DE 5HP, COM COIFA PARA DISCO 10" - CHI DIURNO. AF 08/2015	CHOR - CUSTOS HORÁRIOS DE MÁQUINAS E EQUIPAMENTOS	CHI	0,0960000	15,35	1,51
Composição o Auxiliar	88239 SINAPI	AJUDANTE DE CARPINTEIRO COM ENCARGOS COMPLEMENTARES	SEDI - SERVIÇOS DIVERSOS	H	0,1580000	13,74	2,14



Composições Analíticas com Preço Unitário
 PROCESSO ADMINISTRATIVO: 12.005/2022. TOMADA DE PREÇOS Nº 001/2022 – CPL
 Contratação de empresa para a reforma e ampliação da Unidade Escolar Maranhão
 Novo, município de João Lisboa (MA).

Bancos
 SINAPI - 12/2021 - Maranhão
 SBC - 12/2021 - Maranhão
 ORSE - 11/2021 - Sergipe
 SEINFRA - 027 - Ceará

B.D.I.
 24,0%

00033
 CPL
 1467
 FIC: 142

Encargos Sociais
 Desonerado:
 85,68%
 Mensalista: 49,33%

Composições Analíticas com Preço Unitário
 Composições Principais

Composição o Auxiliar Insumo	Código Banco	Descrição	Tipo	Und	Quant.	Valor Unit	Total	
	88262 SINAPI	CARPINTEIRO DE FORMAS COM ENCARGOS COMPLEMENTARES	SEDI - SERVIÇOS DIVERSOS	H	0,7800000	16,72	13,04	
	00001345 SINAPI	CHAPA/PAINEL DE MADEIRA COMPENSADA PLASTIFICADA (MADEIRITE PLASTIFICADO) PARA FORMA DE CONCRETO, DE 2200 x 1100 MM, E = 17" MM	Material	m²	1,1980000	67,50	80,88	
	00004491 SINAPI	PONTALETE *7,5 X 7,5* CM EM PINUS, MISTA OU EQUIVALENTE DA REGIAO - BRUTA	Material	M	6,7040000	8,09	54,23	
	00005073 SINAPI	PREGO DE ACO POLIDO COM CABECA 17 X 24 (2 1/4 X 11)	Material	KG	0,0710000	19,20	1,36	
	00020247 SINAPI	PREGO DE ACO POLIDO COM CABECA 15 X 15 (1 1/4 X 13)	Material	KG	0,0310000	20,86	0,64	
	00004517 SINAPI	SARRAFO *2,5 X 7,5* CM EM PINUS, MISTA OU EQUIVALENTE DA REGIAO - BRUTA	Material	M	0,9250000	2,82	2,60	
		MO sem LS =>		7,98	LS =>	6,83	MO com LS =>	14,81
		Valor do BDI =>		37,75			Valor com BDI =>	185,05

Composição o Auxiliar Insumo	Código Banco	Descrição	Tipo	Und	Quant.	Valor Unit	Total	
	92267 SINAPI	FABRICAÇÃO DE FÔRMA PARA LAJES, EM CHAPA DE MADEIRA COMPENSADA RESINADA, E = 17 MM. AF 09/2020	FUES - FUNDAÇÕES E ESTRUTURAS	m²	1,0000000	42,45	42,45	
	91692 SINAPI	SERRA CIRCULAR DE BANCADA COM MOTOR ELÉTRICO POTÊNCIA DE 5HP. COM COIFA PARA DISCO 10" - CHP DIURNO. AF 08/2015	CHOR - CUSTOS HORÁRIOS DE MÁQUINAS E EQUIPAMENTOS	CHP	0,0050000	16,24	0,08	
	91693 SINAPI	SERRA CIRCULAR DE BANCADA COM MOTOR ELÉTRICO POTÊNCIA DE 5HP. COM COIFA PARA DISCO 10" - CHI DIURNO. AF 08/2015	CHOR - CUSTOS HORÁRIOS DE MÁQUINAS E EQUIPAMENTOS	CHI	0,0010000	15,35	0,01	
	88239 SINAPI	AJUDANTE DE CARPINTEIRO COM ENCARGOS COMPLEMENTARES	SEDI - SERVIÇOS DIVERSOS	H	0,0050000	13,74	0,06	
	88262 SINAPI	CARPINTEIRO DE FORMAS COM ENCARGOS COMPLEMENTARES	SEDI - SERVIÇOS DIVERSOS	H	0,0270000	16,72	0,45	
	00001358 SINAPI	CHAPA/PAINEL DE MADEIRA COMPENSADA RESINADA (MADEIRITE RESINADO ROSA) PARA FORMA DE CONCRETO, DE 2200 x 1100 MM, E = 17 MM	Material	m²	1,0500000	36,86	41,85	
		MO sem LS =>		0,27	LS =>	0,23	MO com LS =>	0,50
		Valor do BDI =>		10,16			Valor com BDI =>	52,63

Composição o Auxiliar Insumo	Código Banco	Descrição	Tipo	Und	Quant.	Valor Unit	Total	
	92263 SINAPI	FABRICAÇÃO DE FÔRMA PARA PILARES E ESTRUTURAS SIMILARES, EM CHAPA DE MADEIRA COMPENSADA RESINADA, E = 17 MM. AF 09/2020	FUES - FUNDAÇÕES E ESTRUTURAS	m²	1,0000000	130,03	130,03	
	91692 SINAPI	SERRA CIRCULAR DE BANCADA COM MOTOR ELÉTRICO POTÊNCIA DE 5HP. COM COIFA PARA DISCO 10" - CHP DIURNO. AF 08/2015	CHOR - CUSTOS HORÁRIOS DE MÁQUINAS E EQUIPAMENTOS	CHP	0,0630000	16,24	1,02	
	91693 SINAPI	SERRA CIRCULAR DE BANCADA COM MOTOR ELÉTRICO POTÊNCIA DE 5HP. COM COIFA PARA DISCO 10" - CHI DIURNO. AF 08/2015	CHOR - CUSTOS HORÁRIOS DE MÁQUINAS E EQUIPAMENTOS	CHI	0,1880000	15,35	2,85	
	88239 SINAPI	AJUDANTE DE CARPINTEIRO COM ENCARGOS COMPLEMENTARES	SEDI - SERVIÇOS DIVERSOS	H	0,2500000	13,74	3,43	
	88262 SINAPI	CARPINTEIRO DE FORMAS COM ENCARGOS COMPLEMENTARES	SEDI - SERVIÇOS DIVERSOS	H	1,2480000	16,72	20,86	
	00001358 SINAPI	CHAPA/PAINEL DE MADEIRA COMPENSADA RESINADA (MADEIRITE RESINADO ROSA) PARA FORMA DE CONCRETO, DE 2200 x 1100 MM, E = 17 MM	Material	m²	1,3380000	36,86	53,25	
	00004491 SINAPI	PONTALETE *7,5 X 7,5* CM EM PINUS, MISTA OU EQUIVALENTE DA REGIAO - BRUTA	Material	M	2,3080000	8,09	18,67	
	00005068 SINAPI	PREGO DE ACO POLIDO COM CABECA 17 X 21 (2 X 11)	Material	KG	0,2080000	18,84	3,91	
	00004517 SINAPI	SARRAFO *2,5 X 7,5* CM EM PINUS, MISTA OU EQUIVALENTE DA REGIAO - BRUTA	Material	M	9,2370000	2,82	26,04	
		MO sem LS =>		12,77	LS =>	10,94	MO com LS =>	23,71
		Valor do BDI =>		31,20			Valor com BDI =>	161,23

Composição o Auxiliar Insumo	Código Banco	Descrição	Tipo	Und	Quant.	Valor Unit	Total	
	92265 SINAPI	FABRICAÇÃO DE FÔRMA PARA VIGAS, EM CHAPA DE MADEIRA COMPENSADA RESINADA, E = 17 MM. AF 09/2020	FUES - FUNDAÇÕES E ESTRUTURAS	m²	1,0000000	82,43	82,43	
	91693 SINAPI	SERRA CIRCULAR DE BANCADA COM MOTOR ELÉTRICO POTÊNCIA DE 5HP. COM COIFA PARA DISCO 10" - CHI DIURNO. AF 08/2015	CHOR - CUSTOS HORÁRIOS DE MÁQUINAS E EQUIPAMENTOS	CHI	0,1520000	15,35	2,33	
	91692 SINAPI	SERRA CIRCULAR DE BANCADA COM MOTOR ELÉTRICO POTÊNCIA DE 5HP. COM COIFA PARA DISCO 10" - CHP DIURNO. AF 08/2015	CHOR - CUSTOS HORÁRIOS DE MÁQUINAS E EQUIPAMENTOS	CHP	0,0500000	16,24	0,81	
	88239 SINAPI	AJUDANTE DE CARPINTEIRO COM ENCARGOS COMPLEMENTARES	SEDI - SERVIÇOS DIVERSOS	H	0,2020000	13,74	2,77	
	88262 SINAPI	CARPINTEIRO DE FORMAS COM ENCARGOS COMPLEMENTARES	SEDI - SERVIÇOS DIVERSOS	H	1,0120000	16,72	16,92	
	00001358 SINAPI	CHAPA/PAINEL DE MADEIRA COMPENSADA RESINADA (MADEIRITE RESINADO ROSA) PARA FORMA DE CONCRETO, DE 2200 x 1100 MM, E = 17 MM	Material	m²	1,1460000	36,86	45,67	
	00004491 SINAPI	PONTALETE *7,5 X 7,5* CM EM PINUS, MISTA OU EQUIVALENTE DA REGIAO - BRUTA	Material	M	0,1680000	8,09	1,34	
	00005068 SINAPI	PREGO DE ACO POLIDO COM CABECA 17 X 21 (2 X 11)	Material	KG	0,1580000	18,84	2,99	
	00004517 SINAPI	SARRAFO *2,5 X 7,5* CM EM PINUS, MISTA OU EQUIVALENTE DA REGIAO - BRUTA	Material	M	6,9520000	2,82	19,60	
		MO sem LS =>		10,35	LS =>	8,86	MO com LS =>	19,21
		Valor do BDI =>		22,18			Valor com BDI =>	114,61

Composição o Auxiliar Insumo	Código Banco	Descrição	Tipo	Und	Quant.	Valor Unit	Total	
	88533 SINAPI	FABRICAÇÃO, MONTAGEM E DESMONTAGEM DE FÔRMA PARA VIGA BALDRAME, EM MADEIRA SERRADA, E=25 MM, 2 UTILIZAÇÕES. AF 08/2017	FUES - FUNDAÇÕES E ESTRUTURAS	m²	1,0000000	94,08	94,08	
	91693 SINAPI	SERRA CIRCULAR DE BANCADA COM MOTOR ELÉTRICO POTÊNCIA DE 5HP. COM COIFA PARA DISCO 10" - CHI DIURNO. AF 08/2015	CHOR - CUSTOS HORÁRIOS DE MÁQUINAS E EQUIPAMENTOS	CHI	0,0280000	15,35	0,42	
	91692 SINAPI	SERRA CIRCULAR DE BANCADA COM MOTOR ELÉTRICO POTÊNCIA DE 5HP. COM COIFA PARA DISCO 10" - CHP DIURNO. AF 08/2015	CHOR - CUSTOS HORÁRIOS DE MÁQUINAS E EQUIPAMENTOS	CHP	0,0320000	16,24	0,51	
	88239 SINAPI	AJUDANTE DE CARPINTEIRO COM ENCARGOS COMPLEMENTARES	SEDI - SERVIÇOS DIVERSOS	H	0,5000000	13,74	6,87	
	88262 SINAPI	CARPINTEIRO DE FORMAS COM ENCARGOS COMPLEMENTARES	SEDI - SERVIÇOS DIVERSOS	H	1,2880000	16,72	21,55	
	00002692 SINAPI	DESMOLDANTE PROTETOR PARA FORMAS DE MADEIRA, DE BASE OLEOSA EMULSIONADA EM AGUA	Material	L	0,0170000	8,82	0,11	
	00004491 SINAPI	PONTALETE *7,5 X 7,5* CM EM PINUS, MISTA OU EQUIVALENTE DA REGIAO - BRUTA	Material	M	1,1680000	8,09	9,43	
	00005073 SINAPI	PREGO DE ACO POLIDO COM CABECA 17 X 24 (2 1/4 X 11)	Material	KG	0,0480000	19,20	0,94	
	00040304 SINAPI	PREGO DE ACO POLIDO COM CABECA DUPLA 17 X 27 (2 1/2 X 11)	Material	KG	0,0340000	23,26	0,79	
	00004517 SINAPI	SARRAFO *2,5 X 7,5* CM EM PINUS, MISTA OU EQUIVALENTE DA REGIAO - BRUTA	Material	M	1,0830000	2,82	3,08	
	00006189 SINAPI	TABUA NAO APARELHADA *2,5 X 30* CM, EM MACARANDUBA, ANGELIM OU EQUIVALENTE DA REGIAO - BRUTA	Material	M	1,9430000	25,93	50,38	
		MO sem LS =>		13,21	LS =>	11,32	MO com LS =>	24,53
		Valor do BDI =>		22,57			Valor com BDI =>	116,65

Composição o Auxiliar Insumo	Código Banco	Descrição	Tipo	Und	Quant.	Valor Unit	Total
	90830 SINAPI	FECHADURA DE EMBUTIR COM CILINDRO, EXTERNA, COMPLETA, ACABAMENTO PADRÃO MÉDIO, INCLUSIVE EXECUÇÃO DE FURO - FORNECIMENTO E INSTALAÇÃO. AF 12/2019	ESQV - ESQUADRIAS/FERRAGENS/VIDROS	UN	1,0000000	121,27	121,27
	88261 SINAPI	CARPINTEIRO DE ESQUADRIA COM ENCARGOS COMPLEMENTARES	SEDI - SERVIÇOS DIVERSOS	H	1,0020000	15,27	15,30
	88318 SINAPI	SERVENTE COM ENCARGOS COMPLEMENTARES	SEDI - SERVIÇOS DIVERSOS	H	0,5010000	12,91	6,48



Composições Analíticas com Preço Unitário
 PROCESSO ADMINISTRATIVO: 12.005/2022. TOMADA DE PREÇOS Nº 001/2022 - CPL
 Contratação de empresa para a reforma e ampliação da Unidade Escolar Maranhão Novo, município de João Lisboa (MA).

Bancos
 SINAPI - 12/2021 - Maranhão
 SBC - 12/2021 - Maranhão
 ORSE - 11/2021 - Sergipe
 SEINFRA - 027 - Ceará

B.D.I.
 24,0%

Encargos Sociais
 Desonerado:
 Retista: 85,68%
 Mensalista: 49,33%

0003A
 CPL
 1469
 Fir: 1469

Composições Analíticas com Preço Unitário
 Composições Principais

Insumo	00003081	SINAPI	FECHADURA ESPELHO PARA PORTA EXTERNA, EM AÇO INOX (MAQUINA, Material TESTA E CONTRA-TESTA) E EM ZAMAC (MACANETA, LINGUETA E TRINCOS) COM ACABAMENTO CROMADO, MAQUINA DE 55 MM, INCLUINDO CHAVE TIPO CILINDRO	CJ	1,0000000	99,51	99,51	
			MO sem LS =>	9,80	LS =>	8,23	MO com LS =>	17,83
			Valor do BDI =>	29,10			Valor com BDI =>	150,37

	Código Banco	Descrição	Tipo	Und	Quant.	Valor Unit	Total	
Composição	C1400 SEINFRA	FORMA DE TÁBUAS DE 1" DE 3A. PFUNDAÇÕES UTIL. 5 X	FORMAS	m²	1,0000000	83,36	83,36	
Insumo	10665 SEINFRA	DESMOLDANTE PARA FORMAS	Material	L	0,4000000	6,18	2,46	
Insumo	11728 SEINFRA	PREGO 18X27 (2.1/2" X 10) (APROXIMADAMENTE 198UNKG)	Material	KG	0,1500000	11,57	1,73	
Insumo	11846 SEINFRA	SARRAFO DE 17X4"	Material	M	0,5000000	3,97	1,98	
Insumo	11916 SEINFRA	TABUA DE 1" DE 3A. - L = 30cm	Material	M	1,0000000	8,39	8,39	
Insumo	10041 SEINFRA	AJUDANTE DE CARPINTEIRO	Mão de Obra	H	1,3000000	16,77	21,80	
Insumo	10496 SEINFRA	CARPINTEIRO	Mão de Obra	H	1,3000000	20,77	27,00	
			MO sem LS =>	26,28	LS =>	22,52	MO com LS =>	48,80
			Valor do BDI =>	15,20			Valor com BDI =>	78,56

	Código Banco	Descrição	Tipo	Und	Quant.	Valor Unit	Total	
Composição	93282 SINAPI	GUINCHO ELÉTRICO DE COLUNA, CAPACIDADE 400 KG, COM MOTO	CHOR - CUSTOS HORÁRIOS DE MÁQUINAS E EQUIPAMENTOS	CHI	1,0000000	14,23	14,23	
Composição o Auxiliar	93277 SINAPI	FREIO, MOTOR TRIFÁSICO DE 1,25 CV - CHI DIURNO. AF 03/2018	CHOR - CUSTOS HORÁRIOS DE MÁQUINAS E EQUIPAMENTOS	H	1,0000000	0,28	0,28	
Composição o Auxiliar	93278 SINAPI	GUINCHO ELÉTRICO DE COLUNA, CAPACIDADE 400 KG, COM MOTO	CHOR - CUSTOS HORÁRIOS DE MÁQUINAS E EQUIPAMENTOS	H	1,0000000	0,03	0,03	
Composição o Auxiliar	88285 SINAPI	FREIO, MOTOR TRIFÁSICO DE 1,25 CV - JURÓS. AF 03/2018	CHOR - CUSTOS HORÁRIOS DE MÁQUINAS E EQUIPAMENTOS	H	1,0000000	13,94	13,94	
			MO sem LS =>	6,52	LS =>	5,59	MO com LS =>	12,11
			Valor do BDI =>	3,41			Valor com BDI =>	17,64

	Código Banco	Descrição	Tipo	Und	Quant.	Valor Unit	Total	
Composição	93281 SINAPI	GUINCHO ELÉTRICO DE COLUNA, CAPACIDADE 400 KG, COM MOTO	CHOR - CUSTOS HORÁRIOS DE MÁQUINAS E EQUIPAMENTOS	CHP	1,0000000	14,98	14,98	
Composição o Auxiliar	93277 SINAPI	FREIO, MOTOR TRIFÁSICO DE 1,25 CV - CHP DIURNO. AF 03/2018	CHOR - CUSTOS HORÁRIOS DE MÁQUINAS E EQUIPAMENTOS	H	1,0000000	0,28	0,28	
Composição o Auxiliar	93280 SINAPI	GUINCHO ELÉTRICO DE COLUNA, CAPACIDADE 400 KG, COM MOTO	CHOR - CUSTOS HORÁRIOS DE MÁQUINAS E EQUIPAMENTOS	H	1,0000000	0,49	0,49	
Composição o Auxiliar	93279 SINAPI	FREIO, MOTOR TRIFÁSICO DE 1,25 CV - MATERIAIS NA OPERAÇÃO. AF 03/2018	CHOR - CUSTOS HORÁRIOS DE MÁQUINAS E EQUIPAMENTOS	H	1,0000000	0,24	0,24	
Composição o Auxiliar	93278 SINAPI	GUINCHO ELÉTRICO DE COLUNA, CAPACIDADE 400 KG, COM MOTO	CHOR - CUSTOS HORÁRIOS DE MÁQUINAS E EQUIPAMENTOS	H	1,0000000	0,03	0,03	
Composição o Auxiliar	88285 SINAPI	FREIO, MOTOR TRIFÁSICO DE 1,25 CV - JURÓS. AF 03/2018	CHOR - CUSTOS HORÁRIOS DE MÁQUINAS E EQUIPAMENTOS	H	1,0000000	13,94	13,94	
			MO sem LS =>	6,52	LS =>	5,59	MO com LS =>	12,11
			Valor do BDI =>	3,59			Valor com BDI =>	18,55

	Código Banco	Descrição	Tipo	Und	Quant.	Valor Unit	Total	
Composição	93277 SINAPI	GUINCHO ELÉTRICO DE COLUNA, CAPACIDADE 400 KG, COM MOTO	CHOR - CUSTOS HORÁRIOS DE MÁQUINAS E EQUIPAMENTOS	H	1,0000000	0,28	0,28	
Insumo	00038487 SINAPI	FREIO, MOTOR TRIFÁSICO DE 1,25 CV - DEPRECIACÃO. AF 03/2018	Equipamento	UN	0,0000840	4,086,41	0,28	
			MO sem LS =>	0,00	LS =>	0,00	MO com LS =>	0,00
			Valor do BDI =>	0,08			Valor com BDI =>	0,32

	Código Banco	Descrição	Tipo	Und	Quant.	Valor Unit	Total	
Composição	93278 SINAPI	GUINCHO ELÉTRICO DE COLUNA, CAPACIDADE 400 KG, COM MOTO	CHOR - CUSTOS HORÁRIOS DE MÁQUINAS E EQUIPAMENTOS	H	1,0000000	0,03	0,03	
Insumo	00038487 SINAPI	FREIO, MOTOR TRIFÁSICO DE 1,25 CV - JURÓS. AF 03/2018	Equipamento	UN	0,0000078	4,086,41	0,03	
			MO sem LS =>	0,00	LS =>	0,00	MO com LS =>	0,00
			Valor do BDI =>	0,00			Valor com BDI =>	0,03

	Código Banco	Descrição	Tipo	Und	Quant.	Valor Unit	Total	
Composição	93279 SINAPI	GUINCHO ELÉTRICO DE COLUNA, CAPACIDADE 400 KG, COM MOTO	CHOR - CUSTOS HORÁRIOS DE MÁQUINAS E EQUIPAMENTOS	H	1,0000000	0,24	0,24	
Insumo	00038487 SINAPI	FREIO, MOTOR TRIFÁSICO DE 1,25 CV - MANUTENÇÃO. AF 03/2018	Equipamento	UN	0,0000800	4,086,41	0,24	
			MO sem LS =>	0,00	LS =>	0,00	MO com LS =>	0,00
			Valor do BDI =>	0,05			Valor com BDI =>	0,29

	Código Banco	Descrição	Tipo	Und	Quant.	Valor Unit	Total	
Composição	93280 SINAPI	GUINCHO ELÉTRICO DE COLUNA, CAPACIDADE 400 KG, COM MOTO	CHOR - CUSTOS HORÁRIOS DE MÁQUINAS E EQUIPAMENTOS	H	1,0000000	0,49	0,49	
Insumo	00002705 SINAPI	FREIO, MOTOR TRIFÁSICO DE 1,25 CV - MATERIAIS NA OPERAÇÃO. AF 03/2018	Material	KW/H	0,7800000	0,83	0,49	
			MO sem LS =>	0,00	LS =>	0,00	MO com LS =>	0,00
			Valor do BDI =>	0,11			Valor com BDI =>	0,80

	Código Banco	Descrição	Tipo	Und	Quant.	Valor Unit	Total	
Composição	89366 SINAPI	JOELHO 90 GRAUS COM BUCHA DE LATÃO, PVC, SOLDÁVEL, DN 25MM, X 3/4 INSTALADO EM RAMAL OU SUB-RAMAL DE ÁGUA - FORNECIMENTO E INSTALAÇÃO. AF 12/2014	INI - INSTALAÇÕES HIDROSANITÁRIAS	UN	1,0000000	12,41	12,41	
Composição o Auxiliar	88287 SINAPI	ENCANADOR OU BOMBEIRO HIDRÁULICO COM ENCARGOS COMPLEMENTARES	SEDI - SERVIÇOS DIVERSOS	H	0,1500000	16,41	2,46	
Composição o Auxiliar	88248 SINAPI	AUXILIAR DE ENCANADOR OU BOMBEIRO HIDRÁULICO COM ENCARGOS COMPLEMENTARES	SEDI - SERVIÇOS DIVERSOS	H	0,1500000	12,27	1,84	
Insumo	00000122 SINAPI	ADESIVO PLÁSTICO PARA PVC, FRASCO COM "850" GR	Material	UN	0,0070000	45,15	0,31	
Insumo	00003524 SINAPI	JOELHO PVC, SOLDÁVEL, COM BUCHA DE LATÃO, 90 GRAUS, 25 MM X 3/4". PARA ÁGUA FRIA PREDIAL	Material	UN	1,0000000	7,33	7,33	
Insumo	00038383 SINAPI	LIXA D'ÁGUA EM FOLHA, GRAO 100	Material	UN	0,0500000	1,50	0,07	
Insumo	00020083 SINAPI	SOLUCAO PREPARADORA / LIMPADORA PARA PVC, FRASCO COM 1000 CMS	Material	UN	0,0080000	51,15	0,40	
			MO sem LS =>	1,85	LS =>	1,87	MO com LS =>	3,82
			Valor do BDI =>	2,97			Valor com BDI =>	15,98

	Código Banco	Descrição	Tipo	Und	Quant.	Valor Unit	Total
Composição	89362 SINAPI	JOELHO 90 GRAUS, PVC, SOLDÁVEL, DN 25MM, INSTALADO EM RAMAL OU SUB-RAMAL DE ÁGUA - FORNECIMENTO E INSTALAÇÃO. AF 12/2014	INI - INSTALAÇÕES HIDROSANITÁRIAS	UN	1,0000000	5,82	5,82
Composição o Auxiliar	88248 SINAPI	AUXILIAR DE ENCANADOR OU BOMBEIRO HIDRÁULICO COM ENCARGOS COMPLEMENTARES	SEDI - SERVIÇOS DIVERSOS	H	0,1500000	12,27	1,84
Composição o Auxiliar	88287 SINAPI	ENCANADOR OU BOMBEIRO HIDRÁULICO COM ENCARGOS COMPLEMENTARES	SEDI - SERVIÇOS DIVERSOS	H	0,1500000	16,41	2,46
Insumo	00000122 SINAPI	ADESIVO PLÁSTICO PARA PVC, FRASCO COM "850" GR	Material	UN	0,0070000	45,15	0,31




Composições Analíticas com Preço Unitário
 PROCESSO ADMINISTRATIVO: 12.006/2022. TOMADA DE PREÇOS Nº 001/2022 - CPL
 Contratação de empresa para a reforma e ampliação da Unidade Escolar Maranhão
 Novo, município de João Lisboa (MA).

Bancos
 SINAPI - 12/2021 - Maranhão
 SBC - 12/2021 - Maranhão
 ORBE - 11/2021 - Sergipe
 SEINFRA - 027 - Ceará

B.D.I.
 24,0%

Encargos Sociais
 Desonerado:
 Hora: 85,68%
 Mensalista: 49,33%

00035



Composições Analíticas com Preço Unitário

Composições Principais

Insumo	Código Banco	Descrição	Material	UN	Quant.	Valor Unit	Total
Insumo	00003520 SINAPI	JOELHO PVC, SOLDÁVEL, 90 GRAUS, 25 MM, PARA AGUA FRIA PREDIAL	Material	UN	1,0000000	0,74	0,74
Insumo	00036383 SINAPI	LIXA D'AGUA EM FOLHA, GRAO 100	Material	UN	0,0500000	1,50	0,07
Insumo	00020083 SINAPI	SOLUCAO PREPARADORA / LIMPADORA PARA PVC, FRASCO COM 1000 CM3	Material	UN	0,0080000	51,15	0,40
			MO sem LS =>		1,95	LS => 1,87	MO com LS => 3,62
			Valor do BDI =>		1,39		Valor com BDI => 7,21

Composição o	Código Banco	Descrição	Tipo	Und	Quant.	Valor Unit	Total
Composição o	92874 SINAPI	LANÇAMENTO COM USO DE BOMBA, ADENSAMENTO E ACABAMENTO DE CONCRETO EM ESTRUTURAS. AF 12/2015	FUES - FUNDAÇÕES E ESTRUTURAS	m²	1,0000000	22,18	22,18
Composição o Auxiliar	90586 SINAPI	VIBRADOR DE IMERSÃO, DIÂMETRO DE PONTEIRA 45MM, MOTOR ELÉTRICO TRIFÁSICO POTÊNCIA DE 2 CV - CHP DIURNO. AF 08/2015	CHOR - CUSTOS HORÁRIOS DE MÁQUINAS E EQUIPAMENTOS	CHP	0,0680000	0,94	0,06
Composição o Auxiliar	90587 SINAPI	VIBRADOR DE IMERSÃO, DIÂMETRO DE PONTEIRA 45MM, MOTOR ELÉTRICO TRIFÁSICO POTÊNCIA DE 2 CV - CHI DIURNO. AF 08/2015	CHOR - CUSTOS HORÁRIOS DE MÁQUINAS E EQUIPAMENTOS	CHI	0,1310000	0,36	0,04
Composição o Auxiliar	88308 SINAPI	PEDEIREIRO COM ENCARGOS COMPLEMENTARES	SEDI - SERVIÇOS DIVERSOS	H	0,1980000	16,92	3,36
Composição o Auxiliar	88316 SINAPI	SERVEVENTE COM ENCARGOS COMPLEMENTARES	SEDI - SERVIÇOS DIVERSOS	H	1,1920000	12,91	15,38
Composição o Auxiliar	88262 SINAPI	CARPINTEIRO DE FORMAS COM ENCARGOS COMPLEMENTARES	SEDI - SERVIÇOS DIVERSOS	H	0,1980000	16,72	3,32
			MO sem LS =>		9,63	LS => 8,28	MO com LS => 17,89
			Valor do BDI =>		5,31		Valor com BDI => 27,47

Composição o	Código Banco	Descrição	Tipo	Und	Quant.	Valor Unit	Total
Composição o	5852 SINAPI	MARTELETE OU ROMPEDOR PNEUMÁTICO MANUAL, 28 KG, COM SILENCIADOR - CHI DIURNO. AF 07/2016	CHOR - CUSTOS HORÁRIOS DE MÁQUINAS E EQUIPAMENTOS	CHI	1,0000000	14,83	14,83
Composição o Auxiliar	95114 SINAPI	MARTELETE OU ROMPEDOR PNEUMÁTICO MANUAL, 28 KG, COM SILENCIADOR - DEPRECIACÃO. AF 07/2016	CHOR - CUSTOS HORÁRIOS DE MÁQUINAS E EQUIPAMENTOS	H	1,0000000	0,86	0,86
Composição o Auxiliar	95115 SINAPI	MARTELETE OU ROMPEDOR PNEUMÁTICO MANUAL, 28 KG, COM SILENCIADOR - JURCS. AF 07/2016	CHOR - CUSTOS HORÁRIOS DE MÁQUINAS E EQUIPAMENTOS	H	1,0000000	0,10	0,10
Composição o Auxiliar	88298 SINAPI	OPERADOR DE MARTELETE OU MARTELETEIRO COM ENCARGOS COMPLEMENTARES	SEDI - SERVIÇOS DIVERSOS	H	1,0000000	13,67	13,67
			MO sem LS =>		6,48	LS => 5,56	MO com LS => 12,04
			Valor do BDI =>		3,55		Valor com BDI => 18,38

Composição o	Código Banco	Descrição	Tipo	Und	Quant.	Valor Unit	Total
Composição o	5795 SINAPI	MARTELETE OU ROMPEDOR PNEUMÁTICO MANUAL, 28 KG, COM SILENCIADOR - CHP DIURNO. AF 07/2016	CHOR - CUSTOS HORÁRIOS DE MÁQUINAS E EQUIPAMENTOS	CHP	1,0000000	15,91	15,91
Composição o Auxiliar	53893 SINAPI	MARTELETE OU ROMPEDOR PNEUMÁTICO MANUAL, 28 KG, COM SILENCIADOR - MANUTENÇÃO. AF 07/2016	CHOR - CUSTOS HORÁRIOS DE MÁQUINAS E EQUIPAMENTOS	H	1,0000000	1,08	1,08
Composição o Auxiliar	95114 SINAPI	MARTELETE OU ROMPEDOR PNEUMÁTICO MANUAL, 28 KG, COM SILENCIADOR - DEPRECIACÃO. AF 07/2016	CHOR - CUSTOS HORÁRIOS DE MÁQUINAS E EQUIPAMENTOS	H	1,0000000	0,86	0,86
Composição o Auxiliar	95115 SINAPI	MARTELETE OU ROMPEDOR PNEUMÁTICO MANUAL, 28 KG, COM SILENCIADOR - JURCS. AF 07/2016	CHOR - CUSTOS HORÁRIOS DE MÁQUINAS E EQUIPAMENTOS	H	1,0000000	0,10	0,10
Composição o Auxiliar	88298 SINAPI	OPERADOR DE MARTELETE OU MARTELETEIRO COM ENCARGOS COMPLEMENTARES	SEDI - SERVIÇOS DIVERSOS	H	1,0000000	13,67	13,67
			MO sem LS =>		6,48	LS => 5,56	MO com LS => 12,04
			Valor do BDI =>		3,81		Valor com BDI => 19,72

Composição o	Código Banco	Descrição	Tipo	Und	Quant.	Valor Unit	Total
Composição o	95114 SINAPI	MARTELETE OU ROMPEDOR PNEUMÁTICO MANUAL, 28 KG, COM SILENCIADOR - DEPRECIACÃO. AF 07/2016	CHOR - CUSTOS HORÁRIOS DE MÁQUINAS E EQUIPAMENTOS	H	1,0000000	0,86	0,86
Insumo	00041898 SINAPI	MARTELO DEMOLIDOR PNEUMÁTICO MANUAL, PESO DE 28 KG, COM SILENCIADOR	Equipamento	UN	0,0000840	13.588,93	0,86
			MO sem LS =>		0,00	LS => 0,00	MO com LS => 0,00
			Valor do BDI =>		0,20		Valor com BDI => 1,06

Composição o	Código Banco	Descrição	Tipo	Und	Quant.	Valor Unit	Total
Composição o	95115 SINAPI	MARTELETE OU ROMPEDOR PNEUMÁTICO MANUAL, 28 KG, COM SILENCIADOR - JURCS. AF 07/2016	CHOR - CUSTOS HORÁRIOS DE MÁQUINAS E EQUIPAMENTOS	H	1,0000000	0,10	0,10
Insumo	00041898 SINAPI	MARTELO DEMOLIDOR PNEUMÁTICO MANUAL, PESO DE 28 KG, COM SILENCIADOR	Equipamento	UN	0,0000078	13.588,93	0,10
			MO sem LS =>		0,00	LS => 0,00	MO com LS => 0,00
			Valor do BDI =>		0,02		Valor com BDI => 0,12

Composição o	Código Banco	Descrição	Tipo	Und	Quant.	Valor Unit	Total
Composição o	53893 SINAPI	MARTELETE OU ROMPEDOR PNEUMÁTICO MANUAL, 28 KG, COM SILENCIADOR - MANUTENÇÃO. AF 07/2016	CHOR - CUSTOS HORÁRIOS DE MÁQUINAS E EQUIPAMENTOS	H	1,0000000	1,08	1,08
Insumo	00041898 SINAPI	MARTELO DEMOLIDOR PNEUMÁTICO MANUAL, PESO DE 28 KG, COM SILENCIADOR	Equipamento	UN	0,0000800	13.588,93	1,08
			MO sem LS =>		0,00	LS => 0,00	MO com LS => 0,00
			Valor do BDI =>		0,25		Valor com BDI => 1,33

Composição o	Código Banco	Descrição	Tipo	Und	Quant.	Valor Unit	Total
Composição o	88278 SINAPI	MONTADOR DE ESTRUTURA METÁLICA COM ENCARGOS COMPLEMENTARES	SEDI - SERVIÇOS DIVERSOS	H	1,0000000	13,16	13,16
Composição o Auxiliar	95344 SINAPI	CURSO DE CAPACITAÇÃO PARA MONTADOR DE ESTRUTURA METÁLICA (ENCARGOS COMPLEMENTARES) - HORISTA	SEDI - SERVIÇOS DIVERSOS	H	1,0000000	0,10	0,10
Insumo	00037370 SINAPI	ALIMENTACAO - HORISTA (COLETADO CAIXA)	Outros	H	1,0000000	0,01	0,01
Insumo	00043488 SINAPI	EPI - FAMILIA OPERADOR ESCAVADEIRA - HORISTA (ENCARGOS COMPLEMENTARES - COLETADO CAIXA)	Equipamento	H	1,0000000	0,64	0,64
Insumo	00043484 SINAPI	FERRAMENTAS - FAMILIA OPERADOR ESCAVADEIRA - HORISTA (ENCARGOS COMPLEMENTARES - COLETADO CAIXA)	Equipamento	H	1,0000000	0,01	0,01
Insumo	00037372 SINAPI	EXAMES - HORISTA (COLETADO CAIXA)	Outros	H	1,0000000	0,68	0,68
Insumo	00044497 SINAPI	MONTADOR DE ESTRUTURAS METALICAS HORISTA	Outros	H	1,0000000	11,25	11,25
Insumo	00037373 SINAPI	SEGURO - HORISTA (COLETADO CAIXA)	Taxas	H	1,0000000	0,01	0,01
Insumo	00037371 SINAPI	TRANSPORTE - HORISTA (COLETADO CAIXA)	Serviços	H	1,0000000	0,48	0,48
			MO sem LS =>		0,00	LS => 0,00	MO com LS => 0,00
			Valor do BDI =>		3,18		Valor com BDI => 16,34

Composição o	Código Banco	Descrição	Tipo	Und	Quant.	Valor Unit	Total
Composição o	92510 SINAPI	MONTAGEM E DESMONTAGEM DE FÓRMA DE LAJE MACIÇA, PÉ-DIREITO SIMPLES, EM CHAPA DE MADEIRA COMPENSADA RESINADA, 2 UTILIZACÕES. AF 09/2020	FUES - FUNDAÇÕES E ESTRUTURAS	m²	1,0000000	41,59	41,59
Composição o Auxiliar	82287 SINAPI	FABRICAÇÃO DE FÓRMA PARA LAJES, EM CHAPA DE MADEIRA COMPENSADA RESINADA, E = 17 MM. AF 09/2020	FUES - FUNDAÇÕES E ESTRUTURAS	m²	0,5770000	42,45	24,49
Composição o Auxiliar	88239 SINAPI	AJUDANTE DE CARPINTEIRO COM ENCARGOS COMPLEMENTARES	SEDI - SERVIÇOS DIVERSOS	H	0,1280000	13,74	1,73
Composição o Auxiliar	88282 SINAPI	CARPINTEIRO DE FORMAS COM ENCARGOS COMPLEMENTARES	SEDI - SERVIÇOS DIVERSOS	H	0,6870000	16,72	1,48
Insumo	00002892 SINAPI	DESMOLDANTE PROTETOR PARA FORMAS DE MADEIRA, DE BASE OLEOSA EMULSIONADA EM AGUA	Material	L	0,0100000	6,82	0,06
Insumo	00010749 SINAPI	LOCALACAO DE ESCORA METALICA TELESCOPICA, COM ALTURA REGULAVEL DE *1,80* A *3,20* M, COM CAPACIDADE DE CARGA DE NO MINIMO 1000 KGf (10 KN), INCLUSO TRIFE E FORCADO	Equipamento	MES	0,3970000	3,84	1,52



Composições Analíticas com Preço Unitário
 PROCESSO ADMINISTRATIVO: 12.009/2022. TOMADA DE PREÇOS Nº 001/2022 - CPL
 Contratação de empresa para a reforma e ampliação da Unidade Escolar Maranhão
 Novo, município de João Lisboa (MA).

Bancos
 SINAPI - 12/2021 - Maranhão
 SBC - 12/2021 - Maranhão
 ORSE - 11/2021 - Sergipe
 SEINFRA - 027 - Ceará

B.D.I.
 24,0%

00036

CPL
 149
 FI: 2161

Encargos Sociais
 Desonerado:
 Horista: 85,68%
 Mensalista: 49,33%

Composições Analíticas com Preço Unitário
 Composições Principais

Insumo	00040270 SINAPI	VIGA DE ESCORAMENTO H20, DE MADEIRA, PESO DE 5,00 A 5,20 KG/M, COM EXTREMIDADES PLASTICAS	Material	M	0,03000000	77,27	2,31	
			MO sem LS =>	6,12	LS =>	5,24	MO com LS =>	11,36
			Valor do BDI =>	9,98			Valor com BDI =>	51,57

Composição	Código Banco	Descrição	Tipo	Und	Quant.	Valor Unit	Total	
Composição	92522 SINAPI	MONTAGEM E DESMONTAGEM DE FÓRMA DE LAJE MACIÇA, PÉ-DIREITO SIMPLES, EM CHAPA DE MADEIRA COMPENSADA RESINADA, 8 UTILIZAÇÕES. AF 09/2020	FUES - FUNDAÇÕES E ESTRUTURAS	m²	1,0000000	20,31	20,31	
Composição o Auxiliar	92287 SINAPI	FABRICAÇÃO DE FÓRMA PARA LAJES, EM CHAPA DE MADEIRA COMPENSADA RESINADA, E = 17 MM. AF 09/2020	FUES - FUNDAÇÕES E ESTRUTURAS	m²	0,1950000	42,45	8,27	
Composição o Auxiliar	88239 SINAPI	AJUDANTE DE CARPINTEIRO COM ENCARGOS COMPLEMENTARES	SEDI - SERVIÇOS DIVERSOS	H	0,0780000	13,74	1,07	
Composição o Auxiliar	88282 SINAPI	CARPINTEIRO DE FORMAS COM ENCARGOS COMPLEMENTARES	SEDI - SERVIÇOS DIVERSOS	H	0,4240000	16,72	7,08	
Insumo	00002892 SINAPI	DESMOLDANTE PROTETOR PARA FORMAS DE MADEIRA, DE BASE OLEOSA EMULSIONADA EM AGUA	Material	L	0,0100000	8,82	0,08	
Insumo	00010749 SINAPI	LOCAÇÃO DE ESCORA METALICA TELESCOPICA, COM ALTURA REGULAVEL DE *1,80* A *3,20* M, COM CAPACIDADE DE CARGA DE NO MINIMO 1000 KGf (10 KN), INCLUSIVE TRIPE E FORCADO	Equipamento	MES	0,3970000	3,84	1,52	
Insumo	00040270 SINAPI	VIGA DE ESCORAMENTO H20, DE MADEIRA, PESO DE 5,00 A 5,20 KG/M, COM EXTREMIDADES PLASTICAS	Material	M	0,03000000	77,27	2,31	
			MO sem LS =>	3,73	LS =>	3,19	MO com LS =>	6,92
			Valor do BDI =>	4,87			Valor com BDI =>	25,18

Composição	Código Banco	Descrição	Tipo	Und	Quant.	Valor Unit	Total	
Composição	92415 SINAPI	MONTAGEM E DESMONTAGEM DE FÓRMA DE PILARES RETANGULARES E ESTRUTURAS SIMILARES, PÉ-DIREITO SIMPLES, EM CHAPA DE MADEIRA COMPENSADA RESINADA, 2 UTILIZAÇÕES. AF 09/2020	FUES - FUNDAÇÕES E ESTRUTURAS	m²	1,0000000	98,39	98,39	
Composição o Auxiliar	92283 SINAPI	FABRICAÇÃO DE FÓRMA PARA PILARES E ESTRUTURAS SIMILARES, EM CHAPA DE MADEIRA COMPENSADA RESINADA, E = 17 MM. AF 09/2020	FUES - FUNDAÇÕES E ESTRUTURAS	m²	0,5250000	130,03	68,26	
Composição o Auxiliar	88239 SINAPI	AJUDANTE DE CARPINTEIRO COM ENCARGOS COMPLEMENTARES	SEDI - SERVIÇOS DIVERSOS	H	0,2080000	13,74	2,83	
Composição o Auxiliar	88282 SINAPI	CARPINTEIRO DE FORMAS COM ENCARGOS COMPLEMENTARES	SEDI - SERVIÇOS DIVERSOS	H	1,1250000	16,72	18,81	
Insumo	00002892 SINAPI	DESMOLDANTE PROTETOR PARA FORMAS DE MADEIRA, DE BASE OLEOSA EMULSIONADA EM AGUA	Material	L	0,0100000	8,82	0,08	
Insumo	00040271 SINAPI	LOCAÇÃO DE APRUMADOR METALICO DE PILAR, COM ALTURA E ANGULO REGULAVEIS, EXTENSAO DE *1,50* A *2,80* M	Equipamento	MES	0,1980000	5,45	1,08	
Insumo	00040287 SINAPI	LOCAÇÃO DE BARRA DE ANCORAGEM DE 0,80 A 1,20 M DE EXTENSAO, COM ROSCA DE 5/8", INCLUINDO PORCA E FLANGE	Equipamento	MES	0,7850000	2,10	1,84	
Insumo	00040275 SINAPI	LOCAÇÃO DE VIGA SANDUICHE METALICA VAZADA PARA TRAVAMENTO DE PILARES, ALTURA DE *8* CM, LARGURA DE *8* CM E EXTENSAO DE 2 M	Equipamento	MES	0,3930000	8,36	3,29	
Insumo	00040304 SINAPI	PREGO DE ACO POLIDO COM CABECA DUPLA 17 X 27 (2 1/2 X 11)	Material	KG	0,0190000	23,26	0,44	
			MO sem LS =>	16,47	LS =>	14,12	MO com LS =>	30,59
			Valor do BDI =>	23,13			Valor com BDI =>	119,52

Composição	Código Banco	Descrição	Tipo	Und	Quant.	Valor Unit	Total	
Composição	92427 SINAPI	MONTAGEM E DESMONTAGEM DE FÓRMA DE PILARES RETANGULARES E ESTRUTURAS SIMILARES, PÉ-DIREITO SIMPLES, EM CHAPA DE MADEIRA COMPENSADA RESINADA, 8 UTILIZAÇÕES. AF 09/2020	FUES - FUNDAÇÕES E ESTRUTURAS	m²	1,0000000	39,35	39,35	
Composição o Auxiliar	92283 SINAPI	FABRICAÇÃO DE FÓRMA PARA PILARES E ESTRUTURAS SIMILARES, EM CHAPA DE MADEIRA COMPENSADA RESINADA, E = 17 MM. AF 09/2020	FUES - FUNDAÇÕES E ESTRUTURAS	m²	0,1500000	130,03	19,50	
Composição o Auxiliar	88239 SINAPI	AJUDANTE DE CARPINTEIRO COM ENCARGOS COMPLEMENTARES	SEDI - SERVIÇOS DIVERSOS	H	0,1270000	13,74	1,74	
Composição o Auxiliar	88282 SINAPI	CARPINTEIRO DE FORMAS COM ENCARGOS COMPLEMENTARES	SEDI - SERVIÇOS DIVERSOS	H	0,6950000	16,72	11,62	
Insumo	00002892 SINAPI	DESMOLDANTE PROTETOR PARA FORMAS DE MADEIRA, DE BASE OLEOSA EMULSIONADA EM AGUA	Material	L	0,0100000	8,82	0,08	
Insumo	00040271 SINAPI	LOCAÇÃO DE APRUMADOR METALICO DE PILAR, COM ALTURA E ANGULO REGULAVEIS, EXTENSAO DE *1,50* A *2,80* M	Equipamento	MES	0,1980000	5,45	1,08	
Insumo	00040287 SINAPI	LOCAÇÃO DE BARRA DE ANCORAGEM DE 0,80 A 1,20 M DE EXTENSAO, COM ROSCA DE 5/8", INCLUINDO PORCA E FLANGE	Equipamento	MES	0,7850000	2,10	1,84	
Insumo	00040275 SINAPI	LOCAÇÃO DE VIGA SANDUICHE METALICA VAZADA PARA TRAVAMENTO DE PILARES, ALTURA DE *8* CM, LARGURA DE *8* CM E EXTENSAO DE 2 M	Equipamento	MES	0,3930000	8,36	3,29	
Insumo	00040304 SINAPI	PREGO DE ACO POLIDO COM CABECA DUPLA 17 X 27 (2 1/2 X 11)	Material	KG	0,0190000	23,26	0,44	
			MO sem LS =>	7,94	LS =>	8,81	MO com LS =>	14,75
			Valor do BDI =>	9,44			Valor com BDI =>	48,78

Composição	Código Banco	Descrição	Tipo	Und	Quant.	Valor Unit	Total	
Composição	92451 SINAPI	MONTAGEM E DESMONTAGEM DE FÓRMA DE VIGA, ESCORAMENTO COM GARFO DE MADEIRA, PÉ-DIREITO SIMPLES, EM CHAPA DE MADEIRA RESINADA, 2 UTILIZAÇÕES. AF 09/2020	FUES - FUNDAÇÕES E ESTRUTURAS	m²	1,0000000	146,55	146,55	
Composição o Auxiliar	92272 SINAPI	FABRICAÇÃO DE ESCORAS DE VIGA DO TIPO GARFO, EM MADEIRA. AF 09/2020	FUES - FUNDAÇÕES E ESTRUTURAS	M	1,8180000	31,96	58,03	
Composição o Auxiliar	92285 SINAPI	FABRICAÇÃO DE FÓRMA PARA VIGAS, EM CHAPA DE MADEIRA COMPENSADA RESINADA, E = 17 MM. AF 09/2020	FUES - FUNDAÇÕES E ESTRUTURAS	m²	0,6210000	92,43	57,39	
Composição o Auxiliar	88239 SINAPI	AJUDANTE DE CARPINTEIRO COM ENCARGOS COMPLEMENTARES	SEDI - SERVIÇOS DIVERSOS	H	0,2050000	13,74	2,81	
Composição o Auxiliar	88282 SINAPI	CARPINTEIRO DE FORMAS COM ENCARGOS COMPLEMENTARES	SEDI - SERVIÇOS DIVERSOS	H	1,1200000	16,72	18,72	
Insumo	00002892 SINAPI	DESMOLDANTE PROTETOR PARA FORMAS DE MADEIRA, DE BASE OLEOSA EMULSIONADA EM AGUA	Material	L	0,0100000	8,82	0,08	
Insumo	00040304 SINAPI	PREGO DE ACO POLIDO COM CABECA DUPLA 17 X 27 (2 1/2 X 11)	Material	KG	0,0490000	23,26	1,13	
Insumo	00008193 SINAPI	TABUA NAO APARELHADA *2,5 X 20* CM, EM MACARANDUBA, ANGELIM OU EQUIVALENTE DA REGIAO - BRUTA	Material	M	0,4740000	17,76	8,41	
			MO sem LS =>	19,12	LS =>	18,38	MO com LS =>	35,50
			Valor do BDI =>	35,17			Valor com BDI =>	181,72

Composição	Código Banco	Descrição	Tipo	Und	Quant.	Valor Unit	Total	
Composição	92463 SINAPI	MONTAGEM E DESMONTAGEM DE FÓRMA DE VIGA, ESCORAMENTO COM GARFO DE MADEIRA, PÉ-DIREITO SIMPLES, EM CHAPA DE MADEIRA RESINADA, 8 UTILIZAÇÕES. AF 09/2020	FUES - FUNDAÇÕES E ESTRUTURAS	m²	1,0000000	89,18	89,18	
Composição o Auxiliar	92272 SINAPI	FABRICAÇÃO DE ESCORAS DE VIGA DO TIPO GARFO, EM MADEIRA. AF 09/2020	FUES - FUNDAÇÕES E ESTRUTURAS	M	1,4820000	31,96	47,39	
Composição o Auxiliar	92285 SINAPI	FABRICAÇÃO DE FÓRMA PARA VIGAS, EM CHAPA DE MADEIRA COMPENSADA RESINADA, E = 17 MM. AF 09/2020	FUES - FUNDAÇÕES E ESTRUTURAS	m²	0,2380000	92,43	21,81	
Composição o Auxiliar	88239 SINAPI	AJUDANTE DE CARPINTEIRO COM ENCARGOS COMPLEMENTARES	SEDI - SERVIÇOS DIVERSOS	H	0,1620000	13,74	2,22	
Composição o Auxiliar	88282 SINAPI	CARPINTEIRO DE FORMAS COM ENCARGOS COMPLEMENTARES	SEDI - SERVIÇOS DIVERSOS	H	0,8840000	16,72	14,78	
Insumo	00002892 SINAPI	DESMOLDANTE PROTETOR PARA FORMAS DE MADEIRA, DE BASE OLEOSA EMULSIONADA EM AGUA	Material	L	0,0100000	8,82	0,08	
Insumo	00040304 SINAPI	PREGO DE ACO POLIDO COM CABECA DUPLA 17 X 27 (2 1/2 X 11)	Material	KG	0,0490000	23,26	1,13	
Insumo	00008193 SINAPI	TABUA NAO APARELHADA *2,5 X 20* CM, EM MACARANDUBA, ANGELIM OU EQUIVALENTE DA REGIAO - BRUTA	Material	M	0,3250000	17,76	5,82	
			MO sem LS =>	12,54	LS =>	10,75	MO com LS =>	23,29



Composições Analíticas com Preço Unitário
 PROCESSO ADMINISTRATIVO: 12.005/2022. TOMADA DE PREÇOS Nº 001/2022 - CPL
 Contratação de empresa para a reforma e ampliação da Unidade Escolar Maranhão
 Novo, município de João Lisboa (MA).

Bancos
 SINAPI - 12/2021 - Maranhão
 SBC - 12/2021 - Maranhão
 ORSE - 11/2021 - Sergipe
 SEINFRA - 027 - Ceará

B.D.I.
 24,0%

00037
 CPL
 1473
 FI: 74015

Encargos Sociais
 Desonerado:
 IPI: 85,68%
 Mensalista: 49,33%

Composições Analíticas com Preço Unitário
 Composições Principais

				Valor do BDI =>	22,36			Valor com BDI =>	115,54
Composição	Código Banco	Descrição	Tipo	Und	Quant.	Valor Unit	Total		
Composição	101982 SINAPI	MONTAGEM E DESMONTAGEM DE FÔRMA PARA ESCADAS, COM 2 LANCES EM "U" E LAJE PLANA, EM CHAPA DE MADEIRA COMPENSADA PLASTIFICADA, 8 UTILIZAÇÕES. AF 11/2020	FUES - FUNDAÇÕES E ESTRUTURAS	m²	1,0000000	135,84	135,84		
Composição o Auxiliar	101980 SINAPI	FABRICAÇÃO DE FÔRMA PARA ESCADAS, COM 2 LANCES EM "U" E LAJE PLANA, EM CHAPA DE MADEIRA COMPENSADA PLASTIFICADA, E=18 MM. AF 11/2020	FUES - FUNDAÇÕES E ESTRUTURAS	m²	0,4500000	157,30	70,78		
Composição o Auxiliar	88230 SINAPI	AJUDANTE DE CARPINTEIRO COM ENCARGOS COMPLEMENTARES	SEDI - SERVIÇOS DIVERSOS	H	0,4830000	13,74	6,77		
Composição o Auxiliar	88262 SINAPI	CARPINTEIRO DE FORMAS COM ENCARGOS COMPLEMENTARES	SEDI - SERVIÇOS DIVERSOS	H	2,9810000	16,72	49,50		
Insumo	00002692 SINAPI	DESMOLDANTE PROTETOR PARA FORMAS DE MADEIRA, DE BASE OLEOSA EMULSIONADA EM AGUA	Material	L	0,0040000	6,82	0,02		
Insumo	00010749 SINAPI	LOCACAO DE ESCORA METALICA TELESCOPICA, COM ALTURA REGULAVEL DE *1,80* A *3,20* M, COM CAPACIDADE DE CARGA DE NO MINIMO 1000 KGf (10 KN), INCLUSO TRIPE E FORCADO	Equipamento	MES	1,8840000	3,84	7,15		
Insumo	00040304 SINAPI	PREGO DE ACO POLIDO COM CABECA DUPLA 17 X 27 (2 1/2 X 11)	Material	KG	0,0700000	23,26	1,62		
			MO sem LS =>	29,02	LS =>	24,87	MO com LS =>	53,89	
			Valor do BDI =>	32,80			Valor com BDI =>	168,44	
Composição	Código Banco	Descrição	Tipo	Und	Quant.	Valor Unit	Total		
Composição	88282 SINAPI	MOTORISTA DE CAMINHÃO COM ENCARGOS COMPLEMENTARES	SEDI - SERVIÇOS DIVERSOS	H	1,0000000	16,85	16,85		
Composição o Auxiliar	95347 SINAPI	CURSO DE CAPACITAÇÃO PARA MOTORISTA DE CAMINHÃO (ENCARGOS COMPLEMENTARES) - HORISTA	SEDI - SERVIÇOS DIVERSOS	H	1,0000000	0,08	0,08		
Insumo	00037370 SINAPI	ALIMENTACAO - HORISTA (COLETADO CAIXA)	Outros	H	1,0000000	0,01	0,01		
Insumo	00043488 SINAPI	EPI - FAMILIA OPERADOR ESCAVADEIRA - HORISTA (ENCARGOS COMPLEMENTARES - COLETADO CAIXA)	Equipamento	H	1,0000000	0,84	0,84		
Insumo	00043464 SINAPI	FERRAMENTAS - FAMILIA OPERADOR ESCAVADEIRA - HORISTA (ENCARGOS COMPLEMENTARES - COLETADO CAIXA)	Equipamento	H	1,0000000	0,01	0,01		
Insumo	00037372 SINAPI	EXAMES - HORISTA (COLETADO CAIXA)	Outros	H	1,0000000	0,88	0,88		
Insumo	00004093 SINAPI	MOTORISTA DE CAMINHÃO	Mão de Obra	H	1,0000000	14,96	14,96		
Insumo	00037373 SINAPI	SEGURO - HORISTA (COLETADO CAIXA)	Taxas	H	1,0000000	0,01	0,01		
Insumo	00037371 SINAPI	TRANSPORTE - HORISTA (COLETADO CAIXA)	Serviços	H	1,0000000	0,48	0,48		
			MO sem LS =>	8,08	LS =>	6,93	MO com LS =>	15,02	
			Valor do BDI =>	4,04			Valor com BDI =>	20,86	
Composição	Código Banco	Descrição	Tipo	Und	Quant.	Valor Unit	Total		
Composição	88377 SINAPI	OPERADOR DE BETONEIRA ESTACIONÁRIA/MISTURADOR COM ENCARGOS COMPLEMENTARES	SEDI - SERVIÇOS DIVERSOS	H	1,0000000	14,92	14,92		
Composição o Auxiliar	95389 SINAPI	CURSO DE CAPACITAÇÃO PARA OPERADOR DE BETONEIRA ESTACIONÁRIA/MISTURADOR (ENCARGOS COMPLEMENTARES) - HORISTA	SEDI - SERVIÇOS DIVERSOS	H	1,0000000	0,08	0,08		
Insumo	00037370 SINAPI	ALIMENTACAO - HORISTA (COLETADO CAIXA)	Outros	H	1,0000000	0,01	0,01		
Insumo	00043488 SINAPI	EPI - FAMILIA OPERADOR ESCAVADEIRA - HORISTA (ENCARGOS COMPLEMENTARES - COLETADO CAIXA)	Equipamento	H	1,0000000	0,84	0,84		
Insumo	00043464 SINAPI	FERRAMENTAS - FAMILIA OPERADOR ESCAVADEIRA - HORISTA (ENCARGOS COMPLEMENTARES - COLETADO CAIXA)	Equipamento	H	1,0000000	0,01	0,01		
Insumo	00037372 SINAPI	EXAMES - HORISTA (COLETADO CAIXA)	Outros	H	1,0000000	0,88	0,88		
Insumo	00037686 SINAPI	OPERADOR DE BETONEIRA ESTACIONARIA / MISTURADOR	Mão de Obra	H	1,0000000	13,01	13,01		
Insumo	00037373 SINAPI	SEGURO - HORISTA (COLETADO CAIXA)	Taxas	H	1,0000000	0,01	0,01		
Insumo	00037371 SINAPI	TRANSPORTE - HORISTA (COLETADO CAIXA)	Serviços	H	1,0000000	0,48	0,48		
			MO sem LS =>	7,05	LS =>	6,04	MO com LS =>	13,08	
			Valor do BDI =>	3,58			Valor com BDI =>	18,50	
Composição	Código Banco	Descrição	Tipo	Und	Quant.	Valor Unit	Total		
Composição	88294 SINAPI	OPERADOR DE ESCAVADEIRA COM ENCARGOS COMPLEMENTARES	SEDI - SERVIÇOS DIVERSOS	H	1,0000000	20,20	20,20		
Composição o Auxiliar	95357 SINAPI	CURSO DE CAPACITAÇÃO PARA OPERADOR DE ESCAVADEIRA (ENCARGOS COMPLEMENTARES) - HORISTA	SEDI - SERVIÇOS DIVERSOS	H	1,0000000	0,17	0,17		
Insumo	00037370 SINAPI	ALIMENTACAO - HORISTA (COLETADO CAIXA)	Outros	H	1,0000000	0,01	0,01		
Insumo	00043488 SINAPI	EPI - FAMILIA OPERADOR ESCAVADEIRA - HORISTA (ENCARGOS COMPLEMENTARES - COLETADO CAIXA)	Equipamento	H	1,0000000	0,84	0,84		
Insumo	00043464 SINAPI	FERRAMENTAS - FAMILIA OPERADOR ESCAVADEIRA - HORISTA (ENCARGOS COMPLEMENTARES - COLETADO CAIXA)	Equipamento	H	1,0000000	0,01	0,01		
Insumo	00037372 SINAPI	EXAMES - HORISTA (COLETADO CAIXA)	Outros	H	1,0000000	0,88	0,88		
Insumo	00004234 SINAPI	OPERADOR DE ESCAVADEIRA	Mão de Obra	H	1,0000000	18,20	18,20		
Insumo	00037373 SINAPI	SEGURO - HORISTA (COLETADO CAIXA)	Taxas	H	1,0000000	0,01	0,01		
Insumo	00037371 SINAPI	TRANSPORTE - HORISTA (COLETADO CAIXA)	Serviços	H	1,0000000	0,48	0,48		
			MO sem LS =>	9,80	LS =>	8,48	MO com LS =>	18,37	
			Valor do BDI =>	4,84			Valor com BDI =>	25,04	
Composição	Código Banco	Descrição	Tipo	Und	Quant.	Valor Unit	Total		
Composição	88285 SINAPI	OPERADOR DE GUINCHO COM ENCARGOS COMPLEMENTARES	SEDI - SERVIÇOS DIVERSOS	H	1,0000000	13,94	13,94		
Composição o Auxiliar	95358 SINAPI	CURSO DE CAPACITAÇÃO PARA OPERADOR DE GUINCHO (ENCARGOS COMPLEMENTARES) - HORISTA	SEDI - SERVIÇOS DIVERSOS	H	1,0000000	0,15	0,15		
Insumo	00037370 SINAPI	ALIMENTACAO - HORISTA (COLETADO CAIXA)	Outros	H	1,0000000	0,01	0,01		
Insumo	00043488 SINAPI	EPI - FAMILIA OPERADOR ESCAVADEIRA - HORISTA (ENCARGOS COMPLEMENTARES - COLETADO CAIXA)	Equipamento	H	1,0000000	0,84	0,84		
Insumo	00043464 SINAPI	FERRAMENTAS - FAMILIA OPERADOR ESCAVADEIRA - HORISTA (ENCARGOS COMPLEMENTARES - COLETADO CAIXA)	Equipamento	H	1,0000000	0,01	0,01		
Insumo	00037372 SINAPI	EXAMES - HORISTA (COLETADO CAIXA)	Outros	H	1,0000000	0,88	0,88		
Insumo	00004253 SINAPI	OPERADOR DE GUINCHO OU GUINCHEIRO	Mão de Obra	H	1,0000000	11,98	11,98		
Insumo	00037373 SINAPI	SEGURO - HORISTA (COLETADO CAIXA)	Taxas	H	1,0000000	0,01	0,01		
Insumo	00037371 SINAPI	TRANSPORTE - HORISTA (COLETADO CAIXA)	Serviços	H	1,0000000	0,48	0,48		
			MO sem LS =>	6,52	LS =>	5,58	MO com LS =>	12,11	
			Valor do BDI =>	3,34			Valor com BDI =>	17,28	
Composição	Código Banco	Descrição	Tipo	Und	Quant.	Valor Unit	Total		
Composição	88298 SINAPI	OPERADOR DE MARTELETE OU MARTELETEIRO COM ENCARGOS COMPLEMENTARES	SEDI - SERVIÇOS DIVERSOS	H	1,0000000	13,87	13,87		
Composição o Auxiliar	95361 SINAPI	CURSO DE CAPACITAÇÃO PARA OPERADOR DE MARTELETE OU MARTELETEIRO (ENCARGOS COMPLEMENTARES) - HORISTA	SEDI - SERVIÇOS DIVERSOS	H	1,0000000	0,08	0,08		
Insumo	00037370 SINAPI	ALIMENTACAO - HORISTA (COLETADO CAIXA)	Outros	H	1,0000000	0,01	0,01		
Insumo	00043488 SINAPI	EPI - FAMILIA OPERADOR ESCAVADEIRA - HORISTA (ENCARGOS COMPLEMENTARES - COLETADO CAIXA)	Equipamento	H	1,0000000	0,84	0,84		
Insumo	00043464 SINAPI	FERRAMENTAS - FAMILIA OPERADOR ESCAVADEIRA - HORISTA (ENCARGOS COMPLEMENTARES - COLETADO CAIXA)	Equipamento	H	1,0000000	0,01	0,01		
Insumo	00037372 SINAPI	EXAMES - HORISTA (COLETADO CAIXA)	Outros	H	1,0000000	0,88	0,88		
Insumo	00004257 SINAPI	OPERADOR DE MARTELETE OU MARTELETEIRO	Mão de Obra	H	1,0000000	11,98	11,98		
Insumo	00037373 SINAPI	SEGURO - HORISTA (COLETADO CAIXA)	Taxas	H	1,0000000	0,01	0,01		
Insumo	00037371 SINAPI	TRANSPORTE - HORISTA (COLETADO CAIXA)	Serviços	H	1,0000000	0,48	0,48		
			MO sem LS =>	6,48	LS =>	5,58	MO com LS =>	12,04	
			Valor do BDI =>	3,32			Valor com BDI =>	17,19	



Composições Analíticas com Preço Unitário
 PROCESSO ADMINISTRATIVO: 12.005/2022. TOMADA DE PREÇOS Nº 001/2022 – CPL.
 Contratação de empresa para a reforma e ampliação de Unidade Escolar Maranhão
 Novo, município de João Lisboa (MA).

Bancos
 SINAPI - 12/2021 - Maranhão
 SBC - 12/2021 - Maranhão
 ORSE - 11/2021 - Sergipe
 SEINFRA - 027 - Ceará

B.D.I.

24,0%

Encargos Sociais
 Desonerado:
 Horista: 85,68%
 Mensalista: 49,33%

CPL
 14731
 F1-14031

Composições Analíticas com Preço Unitário
 Composições Principais

	Código Banco	Descrição	Tipo	Und	Quant.	Valor Unit	Total	
Composição	88267 SINAPI	OPERADOR DE MÁQUINAS E EQUIPAMENTOS COM ENCARGOS COMPLEMENTARES	SEDI - SERVIÇOS DIVERSOS	H	1,0000000	15,28	15,28	
Composição o Auxiliar	95360 SINAPI	CURSO DE CAPACITAÇÃO PARA OPERADOR DE MÁQUINAS E EQUIPAMENTOS (ENCARGOS COMPLEMENTARES) - HORISTA ALIMENTAÇÃO - HORISTA (COLETADO CAIXA)	SEDI - SERVIÇOS DIVERSOS	H	1,0000000	0,12	0,12	
Insumo	00037370 SINAPI	EPI - FAMILIA OPERADOR ESCAVADEIRA - HORISTA (ENCARGOS COMPLEMENTARES - COLETADO CAIXA)	Outros Equipamento	H	1,0000000	0,01	0,01	
Insumo	00043468 SINAPI	FERRAMENTAS - FAMILIA OPERADOR ESCAVADEIRA - HORISTA (ENCARGOS COMPLEMENTARES - COLETADO CAIXA)	Equipamento	H	1,0000000	0,84	0,84	
Insumo	00043464 SINAPI	EXAMES - HORISTA (COLETADO CAIXA)	Equipamento	H	1,0000000	0,01	0,01	
Insumo	00037372 SINAPI	OPERADOR DE MÁQUINAS E TRATORES DIVERSOS (TERRAPLANAGEM)	Outros	H	1,0000000	0,88	0,88	
Insumo	00004230 SINAPI	SEGURO - HORISTA (COLETADO CAIXA)	Mão de Obra	H	1,0000000	13,33	13,33	
Insumo	00037373 SINAPI	TRANSPORTE - HORISTA (COLETADO CAIXA)	Taxas	H	1,0000000	0,01	0,01	
Insumo	00037371 SINAPI	TRANSPORTE - HORISTA (COLETADO CAIXA)	Serviços	H	1,0000000	0,48	0,48	
			MO sem LS =>	7,24	LS =>	6,21	MO com LS =>	13,45
			Valor do BDI =>	3,86			Valor com BDI =>	18,94

	Código Banco	Descrição	Tipo	Und	Quant.	Valor Unit	Total	
Composição	88309 SINAPI	PEDREIRO COM ENCARGOS COMPLEMENTARES	SEDI - SERVIÇOS DIVERSOS	H	1,0000000	16,92	16,92	
Composição o Auxiliar	95371 SINAPI	CURSO DE CAPACITAÇÃO PARA PEDREIRO (ENCARGOS COMPLEMENTARES) - HORISTA	SEDI - SERVIÇOS DIVERSOS	H	1,0000000	0,24	0,24	
Insumo	00037370 SINAPI	ALIMENTAÇÃO - HORISTA (COLETADO CAIXA)	Outros	H	1,0000000	0,01	0,01	
Insumo	00043469 SINAPI	EPI - FAMILIA PEDREIRO - HORISTA (ENCARGOS COMPLEMENTARES - COLETADO CAIXA)	Equipamento	H	1,0000000	0,91	0,91	
Insumo	00043465 SINAPI	FERRAMENTAS - FAMILIA PEDREIRO - HORISTA (ENCARGOS COMPLEMENTARES - COLETADO CAIXA)	Equipamento	H	1,0000000	0,62	0,62	
Insumo	00037372 SINAPI	EXAMES - HORISTA (COLETADO CAIXA)	Outros	H	1,0000000	0,88	0,88	
Insumo	00004750 SINAPI	PEDREIRO	Mão de Obra	H	1,0000000	13,97	13,97	
Insumo	00037373 SINAPI	SEGURO - HORISTA (COLETADO CAIXA)	Taxas	H	1,0000000	0,01	0,01	
Insumo	00037371 SINAPI	TRANSPORTE - HORISTA (COLETADO CAIXA)	Serviços	H	1,0000000	0,48	0,48	
			MO sem LS =>	7,85	LS =>	6,58	MO com LS =>	14,21
			Valor do BDI =>	4,06			Valor com BDI =>	20,98

	Código Banco	Descrição	Tipo	Und	Quant.	Valor Unit	Total	
Composição	88310 SINAPI	PINTOR COM ENCARGOS COMPLEMENTARES	SEDI - SERVIÇOS DIVERSOS	H	1,0000000	17,81	17,81	
Composição o Auxiliar	95372 SINAPI	CURSO DE CAPACITAÇÃO PARA PINTOR (ENCARGOS COMPLEMENTARES) - HORISTA	SEDI - SERVIÇOS DIVERSOS	H	1,0000000	0,16	0,16	
Insumo	00037370 SINAPI	ALIMENTAÇÃO - HORISTA (COLETADO CAIXA)	Outros	H	1,0000000	0,01	0,01	
Insumo	00043490 SINAPI	EPI - FAMILIA PINTOR - HORISTA (ENCARGOS COMPLEMENTARES - COLETADO CAIXA)	Equipamento	H	1,0000000	1,26	1,26	
Insumo	00043466 SINAPI	FERRAMENTAS - FAMILIA PINTOR - HORISTA (ENCARGOS COMPLEMENTARES - COLETADO CAIXA)	Equipamento	H	1,0000000	1,24	1,24	
Insumo	00037372 SINAPI	EXAMES - HORISTA (COLETADO CAIXA)	Outros	H	1,0000000	0,88	0,88	
Insumo	00004783 SINAPI	PINTOR	Mão de Obra	H	1,0000000	13,97	13,97	
Insumo	00037373 SINAPI	SEGURO - HORISTA (COLETADO CAIXA)	Taxas	H	1,0000000	0,01	0,01	
Insumo	00037371 SINAPI	TRANSPORTE - HORISTA (COLETADO CAIXA)	Serviços	H	1,0000000	0,48	0,48	
			MO sem LS =>	7,81	LS =>	6,52	MO com LS =>	14,13
			Valor do BDI =>	4,27			Valor com BDI =>	22,08

	Código Banco	Descrição	Tipo	Und	Quant.	Valor Unit	Total	
Composição	90822 SINAPI	PORTA DE MADEIRA PARA PINTURA, SEMI-OCA (LEVE OU MÉDIA), 80X210CM, ESPESSURA DE 3,5CM, INCLUSO DOBRADIÇAS - FORNECIMENTO E INSTALAÇÃO. AF 12/2019	ESQV - ESQUADRIAS/FERRAGENS/VIDROS	UN	1,0000000	242,10	242,10	
Composição o Auxiliar	88316 SINAPI	SERVENTE COM ENCARGOS COMPLEMENTARES	SEDI - SERVIÇOS DIVERSOS	H	0,7730000	12,91	9,97	
Composição o Auxiliar	88261 SINAPI	CARPINTEIRO DE ESQUADRIA COM ENCARGOS COMPLEMENTARES	SEDI - SERVIÇOS DIVERSOS	H	1,5480000	15,27	23,60	
Insumo	00002432 SINAPI	DOBRADICA EM ACO/FERRO, 3 1/2" X 3", E= 1,9 A 2 MM, COM ANEL, CROMADO OU ZINCADO, TAMPA BOLA, COM PARAFUSOS	Material	UN	3,0000000	12,87	38,61	
Insumo	00011055 SINAPI	PARAFUSO ROSCA SOBERBA ZINCADO CABECA CHATA FENDA SIMPLES 3,5 X 25 MM (1")	Material	UN	18,8000000	0,08	1,16	
Insumo	00010555 SINAPI	PORTA DE MADEIRA, FOLHA MEDIA (NBR 15930) DE 800 X 2100 MM, DE 35 MM A 40 MM DE ESPESSURA, NUCLEO SEMI-SOLIDO (SARRAFEADO), CAPA LISA EM HDF, ACABAMENTO EM PRIMER PARA PINTURA	Material	UN	1,0000000	188,74	188,74	
			MO sem LS =>	14,82	LS =>	12,09	MO com LS =>	27,51
			Valor do BDI =>	58,10			Valor com BDI =>	300,20

	Código Banco	Descrição	Tipo	Und	Quant.	Valor Unit	Total	
Composição	101622 SINAPI	PREPARO DE FUNDO DE VALA COM LARGURA MENOR QUE 1,5 M, COM CAMADA DE AREIA, LANÇAMENTO MECANIZADO. AF 08/2020	MOV - MOVIMENTO DE TERRA	m²	1,0000000	108,31	108,31	
Composição o Auxiliar	5678 SINAPI	RETROESCAVADEIRA SOBRE RODAS COM CARREGADEIRA, TRACÇÃO 4X4, POTÊNCIA LÍQ. 88 HP, CAÇAMBA CARREG. CAP. MÍN. 1 M3, CAÇAMBA RETRO CAP. 0,28 M3, PESO OPERACIONAL MÍN. 6.874 KG, PROFUNDIDADE ESCAVAÇÃO MÁX. 4,37 M - CHP DIURNO. AF 08/2014	CHOR - CUSTOS HORÁRIOS DE MÁQUINAS E EQUIPAMENTOS	CHP	0,1037000	97,88	10,12	
Composição o Auxiliar	91533 SINAPI	COMPACTADOR DE SOLOS DE PERCUSSÃO (SOQUETE) COM MOTOR A GASOLINA 4 TEMPOS, POTÊNCIA 4 CV - CHP DIURNO. AF 08/2015	CHOR - CUSTOS HORÁRIOS DE MÁQUINAS E EQUIPAMENTOS	CHP	0,0718000	22,28	1,59	
Composição o Auxiliar	91534 SINAPI	COMPACTADOR DE SOLOS DE PERCUSSÃO (SOQUETE) COM MOTOR A GASOLINA 4 TEMPOS, POTÊNCIA 4 CV - CHI DIURNO. AF 08/2015	CHOR - CUSTOS HORÁRIOS DE MÁQUINAS E EQUIPAMENTOS	CHI	0,0898000	15,98	1,08	
Composição o Auxiliar	5679 SINAPI	RETROESCAVADEIRA SOBRE RODAS COM CARREGADEIRA, TRACÇÃO 4X4, POTÊNCIA LÍQ. 88 HP, CAÇAMBA CARREG. CAP. MÍN. 1 M3, CAÇAMBA RETRO CAP. 0,28 M3, PESO OPERACIONAL MÍN. 6.874 KG, PROFUNDIDADE ESCAVAÇÃO MÁX. 4,37 M - CHI DIURNO. AF 08/2014	CHOR - CUSTOS HORÁRIOS DE MÁQUINAS E EQUIPAMENTOS	CHI	0,5187000	38,65	20,04	
Composição o Auxiliar	88309 SINAPI	PEDREIRO COM ENCARGOS COMPLEMENTARES	SEDI - SERVIÇOS DIVERSOS	H	0,7470000	16,92	12,63	
Composição o Auxiliar	88316 SINAPI	SERVENTE COM ENCARGOS COMPLEMENTARES	SEDI - SERVIÇOS DIVERSOS	H	1,1204000	12,91	14,46	
Insumo	00000370 SINAPI	AREIA MEDIA - POSTO JAZIDA/FORNECEDOR (RETIRADO NA JAZIDA, SEM TRANSPORTE)	Material	m³	1,1000000	44,01	48,41	
			MO sem LS =>	19,06	LS =>	16,34	MO com LS =>	35,42
			Valor do BDI =>	25,99			Valor com BDI =>	134,30

	Código Banco	Descrição	Tipo	Und	Quant.	Valor Unit	Total	
Composição	88430 SINAPI	PROJETOR DE ARGAMASSA, CAPACIDADE DE PROJEÇÃO 1,5 M3/H, ALCANCE DE 30 ATÉ 60 M, MOTOR ELÉTRICO POTÊNCIA 7,5 HP - CHI DIURNO. AF 08/2014	CHOR - CUSTOS HORÁRIOS DE MÁQUINAS E EQUIPAMENTOS	CHI	1,0000000	4,78	4,78	
Composição o Auxiliar	88419 SINAPI	PROJETOR DE ARGAMASSA, CAPACIDADE DE PROJEÇÃO 1,5 M3/H, ALCANCE DE 30 ATÉ 60 M, MOTOR ELÉTRICO POTÊNCIA 7,5 HP - DEPRECIACÃO. AF 08/2014	CHOR - CUSTOS HORÁRIOS DE MÁQUINAS E EQUIPAMENTOS	H	1,0000000	4,28	4,28	
Composição o Auxiliar	88422 SINAPI	PROJETOR DE ARGAMASSA, CAPACIDADE DE PROJEÇÃO 1,5 M3/H, ALCANCE DE 30 ATÉ 60 M, MOTOR ELÉTRICO POTÊNCIA 7,5 HP - JURUS. AF 08/2014	CHOR - CUSTOS HORÁRIOS DE MÁQUINAS E EQUIPAMENTOS	H	1,0000000	0,50	0,50	
			MO sem LS =>	0,00	LS =>	0,00	MO com LS =>	0,00
			Valor do BDI =>	1,14			Valor com BDI =>	5,90

	Código Banco	Descrição	Tipo	Und	Quant.	Valor Unit	Total
--	--------------	-----------	------	-----	--------	------------	-------



Composições Analíticas com Preço Unitário
 PROCESSO ADMINISTRATIVO: 12.005/2022. TOMADA DE PREÇOS Nº 001/2022 - CPL.
 Contratação de empresa para a reforma e ampliação da Unidade Escolar Maranhão Novo, município de João Lisboa (MA).

Bancos
 SINAPI - 12/2021 - Maranhão
 SBC - 12/2021 - Maranhão
 ORSE - 11/2021 - Sergipe
 SEINFRA - 027 - Ceará

B.D.I.

24,0%

Encargos Sociais

Desonerado:
 Horista: 85,68%
 Mensalista: 49,33%

00039

CPL
 1479
 FIDUCI

Composições Analíticas com Preço Unitário
Composições Principais

Composição	Código Banco	Descrição	Tipo	Und	Quant.	Valor Unit	Total		
Composição	88416 SINAPI	PROJETOR DE ARGAMASSA, CAPACIDADE DE PROJEÇÃO 1,5 M3/H, ALCANCE DE 30 ATÉ 60 M, MOTOR ELÉTRICO POTÊNCIA 7,5 HP - CHP DIURNO. AF 08/2014	CHOR - CUSTOS HORÁRIOS DE MÁQUINAS E EQUIPAMENTOS	CHP	1,0000000	10,74	10,74		
Composição o Auxiliar	88425 SINAPI	PROJETOR DE ARGAMASSA, CAPACIDADE DE PROJEÇÃO 1,5 M3/H, ALCANCE DE 30 ATÉ 60 M, MOTOR ELÉTRICO POTÊNCIA 7,5 HP - MANUTENÇÃO. AF 08/2014	CHOR - CUSTOS HORÁRIOS DE MÁQUINAS E EQUIPAMENTOS	H	1,0000000	5,32	5,32		
Composição o Auxiliar	88419 SINAPI	PROJETOR DE ARGAMASSA, CAPACIDADE DE PROJEÇÃO 1,5 M3/H, ALCANCE DE 30 ATÉ 60 M, MOTOR ELÉTRICO POTÊNCIA 7,5 HP - DEPRECIACÃO. AF 08/2014	CHOR - CUSTOS HORÁRIOS DE MÁQUINAS E EQUIPAMENTOS	H	1,0000000	4,28	4,28		
Composição o Auxiliar	88422 SINAPI	PROJETOR DE ARGAMASSA, CAPACIDADE DE PROJEÇÃO 1,5 M3/H, ALCANCE DE 30 ATÉ 60 M, MOTOR ELÉTRICO POTÊNCIA 7,5 HP - JUROS. AF 08/2014	CHOR - CUSTOS HORÁRIOS DE MÁQUINAS E EQUIPAMENTOS	H	1,0000000	0,50	0,50		
Composição o Auxiliar	88427 SINAPI	PROJETOR DE ARGAMASSA, CAPACIDADE DE PROJEÇÃO 1,5 M3/H, ALCANCE DE 30 ATÉ 60 M, MOTOR ELÉTRICO POTÊNCIA 7,5 HP - MATERIAIS NA OPERAÇÃO. AF 08/2014	CHOR - CUSTOS HORÁRIOS DE MÁQUINAS E EQUIPAMENTOS	H	1,0000000	0,68	0,68		
			MO sem LS =>		0,00	LS =>	0,00	MO com LS =>	0,00
			Valor do BDI =>		2,57	Valor com BDI =>		13,31	

Composição	Código Banco	Descrição	Tipo	Und	Quant.	Valor Unit	Total		
Composição	88419 SINAPI	PROJETOR DE ARGAMASSA, CAPACIDADE DE PROJEÇÃO 1,5 M3/H, ALCANCE DE 30 ATÉ 60 M, MOTOR ELÉTRICO POTÊNCIA 7,5 HP - DEPRECIACÃO. AF 08/2014	CHOR - CUSTOS HORÁRIOS DE MÁQUINAS E EQUIPAMENTOS	H	1,0000000	4,28	4,28		
Insumo	00037540 SINAPI	PROJETOR DE ARGAMASSA, CAPACIDADE DE PROJECAO 1,5 M3/H, ALCANCE DA PROJECAO 30 ATE 60 M. MOTOR ELETRICO TRIFASICO	Equipamento	UN	0,0000840	68.583,59	4,28		
			MO sem LS =>		0,00	LS =>	0,00	MO com LS =>	0,00
			Valor do BDI =>		1,02	Valor com BDI =>		5,28	

Composição	Código Banco	Descrição	Tipo	Und	Quant.	Valor Unit	Total		
Composição	88422 SINAPI	PROJETOR DE ARGAMASSA, CAPACIDADE DE PROJEÇÃO 1,5 M3/H, ALCANCE DE 30 ATÉ 60 M, MOTOR ELÉTRICO POTÊNCIA 7,5 HP - JUROS. AF 08/2014	CHOR - CUSTOS HORÁRIOS DE MÁQUINAS E EQUIPAMENTOS	H	1,0000000	0,50	0,50		
Insumo	00037540 SINAPI	PROJETOR DE ARGAMASSA, CAPACIDADE DE PROJECAO 1,5 M3/H, ALCANCE DA PROJECAO 30 ATE 60 M. MOTOR ELETRICO TRIFASICO	Equipamento	UN	0,0000076	68.583,59	0,50		
			MO sem LS =>		0,00	LS =>	0,00	MO com LS =>	0,00
			Valor do BDI =>		0,12	Valor com BDI =>		0,62	

Composição	Código Banco	Descrição	Tipo	Und	Quant.	Valor Unit	Total		
Composição	88425 SINAPI	PROJETOR DE ARGAMASSA, CAPACIDADE DE PROJEÇÃO 1,5 M3/H, ALCANCE DE 30 ATÉ 60 M, MOTOR ELÉTRICO POTÊNCIA 7,5 HP - MANUTENÇÃO. AF 08/2014	CHOR - CUSTOS HORÁRIOS DE MÁQUINAS E EQUIPAMENTOS	H	1,0000000	5,32	5,32		
Insumo	00037540 SINAPI	PROJETOR DE ARGAMASSA, CAPACIDADE DE PROJECAO 1,5 M3/H, ALCANCE DA PROJECAO 30 ATE 60 M. MOTOR ELETRICO TRIFASICO	Equipamento	UN	0,0000800	68.583,59	5,32		
			MO sem LS =>		0,00	LS =>	0,00	MO com LS =>	0,00
			Valor do BDI =>		1,27	Valor com BDI =>		6,59	

Composição	Código Banco	Descrição	Tipo	Und	Quant.	Valor Unit	Total		
Composição	88427 SINAPI	PROJETOR DE ARGAMASSA, CAPACIDADE DE PROJEÇÃO 1,5 M3/H, ALCANCE DE 30 ATÉ 60 M, MOTOR ELÉTRICO POTÊNCIA 7,5 HP - MATERIAIS NA OPERAÇÃO. AF 08/2014	CHOR - CUSTOS HORÁRIOS DE MÁQUINAS E EQUIPAMENTOS	H	1,0000000	0,68	0,68		
Insumo	00002705 SINAPI	ENERGIA ELETRICA ATE 2000 KWH INDUSTRIAL, SEM DEMANDA	Material	KW/H	1,0800000	0,63	0,68		
			MO sem LS =>		0,00	LS =>	0,00	MO com LS =>	0,00
			Valor do BDI =>		0,15	Valor com BDI =>		0,81	

Composição	Código Banco	Descrição	Tipo	Und	Quant.	Valor Unit	Total		
Composição	90456 SINAPI	QUEBRA EM ALVENARIA PARA INSTALAÇÃO DE CAIXA DE TOMADA (4X4 OU 4X2). AF 08/2015	INHI - INSTALAÇÕES HIDROSANITÁRIAS	UN	1,0000000	2,64	2,64		
Composição o Auxiliar	88248 SINAPI	AUXILIAR DE ENCANADOR OU BOMBEIRO HIDRÁULICO COM ENCARGOS COMPLEMENTARES	SEDI - SERVIÇOS DIVERSOS	H	0,0230000	12,27	0,28		
Composição o Auxiliar	88267 SINAPI	ENCANADOR OU BOMBEIRO HIDRÁULICO COM ENCARGOS COMPLEMENTARES	SEDI - SERVIÇOS DIVERSOS	H	0,1440000	16,41	2,36		
			MO sem LS =>		1,22	LS =>	1,05	MO com LS =>	2,27
			Valor do BDI =>		0,63	Valor com BDI =>		3,27	

Composição	Código Banco	Descrição	Tipo	Und	Quant.	Valor Unit	Total		
Composição	C2123 SEINFRA	REBOCO ARGAMASSA DE CAL HIDRATADA E AREIA PENEIRADA TRAÇO 1:3 ESP=5 mm PIPAREDE	ARGAMASSAS PARA PAREDES INTERNAS E EXTERNAS	m²	1,0000000	21,94	21,94		
Insumo	10109 SEINFRA	AREIA MEDIA	Material	m³	0,0981000	58,58	0,34		
Insumo	10441 SEINFRA	CAL HIDRATADA	Material	KG	1,2200000	0,92	1,12		
Insumo	12361 SEINFRA	PEDREIRO	Mão de Obra	H	0,5000000	20,77	10,38		
Insumo	12543 SEINFRA	SERVENTE	Mão de Obra	H	0,8500000	15,55	10,10		
			MO sem LS =>		11,03	LS =>	9,45	MO com LS =>	20,48
			Valor do BDI =>		5,26	Valor com BDI =>		27,20	

Composição	Código Banco	Descrição	Tipo	Und	Quant.	Valor Unit	Total		
Composição	5679 SINAPI	RETROSCAVADEIRA SOBRE RODAS COM CARREGADEIRA, TRAÇÃO 4X4, POTÊNCIA LÍQ. 88 HP, CAÇAMBA CARREG. CAP. MÍN. 1 M3, CAÇAMBA RETRO CAP. 0,28 M3, PESO OPERACIONAL MÍN. 6.674 KG, PROFUNDIDADE ESCAVAÇÃO MÁX. 4,37 M - CHI DIURNO. AF 08/2014	CHOR - CUSTOS HORÁRIOS DE MÁQUINAS E EQUIPAMENTOS	CHI	1,0000000	38,65	38,65		
Composição o Auxiliar	88867 SINAPI	RETROSCAVADEIRA SOBRE RODAS COM CARREGADEIRA, TRAÇÃO 4X4, POTÊNCIA LÍQ. 88 HP, CAÇAMBA CARREG. CAP. MÍN. 1 M3, CAÇAMBA RETRO CAP. 0,28 M3, PESO OPERACIONAL MÍN. 6.674 KG, PROFUNDIDADE ESCAVAÇÃO MÁX. 4,37 M - DEPRECIACÃO. AF 08/2014	CHOR - CUSTOS HORÁRIOS DE MÁQUINAS E EQUIPAMENTOS	H	1,0000000	18,25	18,25		
Composição o Auxiliar	88858 SINAPI	RETROSCAVADEIRA SOBRE RODAS COM CARREGADEIRA, TRAÇÃO 4X4, POTÊNCIA LÍQ. 88 HP, CAÇAMBA CARREG. CAP. MÍN. 1 M3, CAÇAMBA RETRO CAP. 0,28 M3, PESO OPERACIONAL MÍN. 6.674 KG, PROFUNDIDADE ESCAVAÇÃO MÁX. 4,37 M - JUROS. AF 08/2014	CHOR - CUSTOS HORÁRIOS DE MÁQUINAS E EQUIPAMENTOS	H	1,0000000	2,20	2,20		
Composição o Auxiliar	88294 SINAPI	OPERADOR DE ESCAVADEIRA COM ENCARGOS COMPLEMENTARES	SEDI - SERVIÇOS DIVERSOS	H	1,0000000	20,20	20,20		
			MO sem LS =>		9,89	LS =>	8,48	MO com LS =>	18,37
			Valor do BDI =>		9,27	Valor com BDI =>		47,92	

Composição	Código Banco	Descrição	Tipo	Und	Quant.	Valor Unit	Total
Composição	5678 SINAPI	RETROSCAVADEIRA SOBRE RODAS COM CARREGADEIRA, TRAÇÃO 4X4, POTÊNCIA LÍQ. 88 HP, CAÇAMBA CARREG. CAP. MÍN. 1 M3, CAÇAMBA RETRO CAP. 0,28 M3, PESO OPERACIONAL MÍN. 6.674 KG, PROFUNDIDADE ESCAVAÇÃO MÁX. 4,37 M - CHI DIURNO. AF 08/2014	CHOR - CUSTOS HORÁRIOS DE MÁQUINAS E EQUIPAMENTOS	CHP	1,0000000	97,68	97,68
Composição o Auxiliar	5684 SINAPI	RETROSCAVADEIRA SOBRE RODAS COM CARREGADEIRA, TRAÇÃO 4X4, POTÊNCIA LÍQ. 88 HP, CAÇAMBA CARREG. CAP. MÍN. 1 M3, CAÇAMBA RETRO CAP. 0,28 M3, PESO OPERACIONAL MÍN. 6.674 KG, PROFUNDIDADE ESCAVAÇÃO MÁX. 4,37 M - MANUTENÇÃO. AF 08/2014	CHOR - CUSTOS HORÁRIOS DE MÁQUINAS E EQUIPAMENTOS	H	1,0000000	20,31	20,31
Composição o Auxiliar	53786 SINAPI	RETROSCAVADEIRA SOBRE RODAS COM CARREGADEIRA, TRAÇÃO 4X4, POTÊNCIA LÍQ. 88 HP, CAÇAMBA CARREG. CAP. MÍN. 1 M3, CAÇAMBA RETRO CAP. 0,28 M3, PESO OPERACIONAL MÍN. 6.674 KG, PROFUNDIDADE ESCAVAÇÃO MÁX. 4,37 M - MATERIAIS NA OPERAÇÃO. AF 08/2014	CHOR - CUSTOS HORÁRIOS DE MÁQUINAS E EQUIPAMENTOS	H	1,0000000	38,72	38,72



Composições Analíticas com Preço Unitário
 PROCESSO ADMINISTRATIVO: 12.006/2022. TOMADA DE PREÇOS Nº 001/2022 - CPL
 Contratação de empresa para a reforma e ampliação da Unidade Escolar Maranhão
 Novo, município de João Lisboa (MA).

Bancos
 SINAPI - 12/2021 - Maranhão
 SBC - 12/2021 - Maranhão
 ORSE - 11/2021 - Sergipe
 SEINFRA - 027 - Ceará

B.D.I.
 24,0%

00040
 Encargos Sociais
 Desoneração:
 Mensalista: 85,68%
 Mensalista: 49,33%

Composições Analíticas com Preço Unitário

Composição o Auxíliar	Código Banco	Descrição	Tipo	Und	Quant.	Valor Unit	Total
88857 SINAPI		RETROESCAVADEIRA SOBRE RODAS COM CARREGADEIRA, TRACÇÃO 4X4, POTÊNCIA LÍQ. 88 HP, CAÇAMBA CARREG. CAP. MÍN. 1 M3, CAÇAMBA RETRO CAP. 0,26 M3, PESO OPERACIONAL MÍN. 6.674 KG, PROFUNDIDADE ESCAVACÃO MÁX. 4,37 M - DEPRECIACÃO. AF 08/2014	CHOR - CUSTOS HORÁRIOS DE MÁQUINAS E EQUIPAMENTOS	H	1,0000000	16,25	16,25
88858 SINAPI		RETROESCAVADEIRA SOBRE RODAS COM CARREGADEIRA, TRACÇÃO 4X4, POTÊNCIA LÍQ. 88 HP, CAÇAMBA CARREG. CAP. MÍN. 1 M3, CAÇAMBA RETRO CAP. 0,26 M3, PESO OPERACIONAL MÍN. 6.674 KG, PROFUNDIDADE ESCAVACÃO MÁX. 4,37 M - JURROS. AF 09/2014	CHOR - CUSTOS HORÁRIOS DE MÁQUINAS E EQUIPAMENTOS	H	1,0000000	2,20	2,20
88294 SINAPI		OPERADOR DE ESCAVADEIRA COM ENCARGOS COMPLEMENTARES	SEDI - SERVIÇOS DIVERSOS	H	1,0000000	20,20	20,20
			MO sem LS =>		0,00	LS => 8,48	MO com LS => 18,37
			Valor do BDI =>		23,44		Valor com BDI => 121,12

Composição o	Código Banco	Descrição	Tipo	Und	Quant.	Valor Unit	Total
88857 SINAPI		RETROESCAVADEIRA SOBRE RODAS COM CARREGADEIRA, TRACÇÃO 4X4, POTÊNCIA LÍQ. 88 HP, CAÇAMBA CARREG. CAP. MÍN. 1 M3, CAÇAMBA RETRO CAP. 0,26 M3, PESO OPERACIONAL MÍN. 6.674 KG, PROFUNDIDADE ESCAVACÃO MÁX. 4,37 M - DEPRECIACÃO. AF 08/2014	CHOR - CUSTOS HORÁRIOS DE MÁQUINAS E EQUIPAMENTOS	H	1,0000000	16,25	16,25
Insumo	00039531 SINAPI	RETROESCAVADEIRA SOBRE RODAS COM CARREGADEIRA, TRACÇÃO 4 X 4, POTENCIA LIQUIDA 88 HP, PESO OPERACIONAL MINIMO DE 6674 KG, CAPACIDADE DA CARREGADEIRA DE 1,00 M3 E DA RETROESCAVADEIRA MINIMA DE 0,26 M3, PROFUNDIDADE DE ESCAVACAO MAXIMA DE 4,37 M	Equipamento	UN	0,0000590	280.230,08	16,25
			MO sem LS =>		0,00	LS => 0,00	MO com LS => 0,00
			Valor do BDI =>		3,90		Valor com BDI => 20,15

Composição o	Código Banco	Descrição	Tipo	Und	Quant.	Valor Unit	Total
88858 SINAPI		RETROESCAVADEIRA SOBRE RODAS COM CARREGADEIRA, TRACÇÃO 4X4, POTÊNCIA LÍQ. 88 HP, CAÇAMBA CARREG. CAP. MÍN. 1 M3, CAÇAMBA RETRO CAP. 0,26 M3, PESO OPERACIONAL MÍN. 6.674 KG, PROFUNDIDADE ESCAVACÃO MÁX. 4,37 M - JURROS. AF 08/2014	CHOR - CUSTOS HORÁRIOS DE MÁQUINAS E EQUIPAMENTOS	H	1,0000000	2,20	2,20
Insumo	00039531 SINAPI	RETROESCAVADEIRA SOBRE RODAS COM CARREGADEIRA, TRACÇÃO 4 X 4, POTENCIA LIQUIDA 88 HP, PESO OPERACIONAL MINIMO DE 6674 KG, CAPACIDADE DA CARREGADEIRA DE 1,00 M3 E DA RETROESCAVADEIRA MINIMA DE 0,26 M3, PROFUNDIDADE DE ESCAVACAO MAXIMA DE 4,37 M	Equipamento	UN	0,0000076	280.230,08	2,20
			MO sem LS =>		0,00	LS => 0,00	MO com LS => 0,00
			Valor do BDI =>		0,52		Valor com BDI => 2,72

Composição o	Código Banco	Descrição	Tipo	Und	Quant.	Valor Unit	Total
5864 SINAPI		RETROESCAVADEIRA SOBRE RODAS COM CARREGADEIRA, TRACÇÃO 4X4, POTÊNCIA LÍQ. 88 HP, CAÇAMBA CARREG. CAP. MÍN. 1 M3, CAÇAMBA RETRO CAP. 0,26 M3, PESO OPERACIONAL MÍN. 6.674 KG, PROFUNDIDADE ESCAVACÃO MÁX. 4,37 M - MANUTENÇÃO. AF 08/2014	CHOR - CUSTOS HORÁRIOS DE MÁQUINAS E EQUIPAMENTOS	H	1,0000000	20,31	20,31
Insumo	00039531 SINAPI	RETROESCAVADEIRA SOBRE RODAS COM CARREGADEIRA, TRACÇÃO 4 X 4, POTENCIA LIQUIDA 88 HP, PESO OPERACIONAL MINIMO DE 6674 KG, CAPACIDADE DA CARREGADEIRA DE 1,00 M3 E DA RETROESCAVADEIRA MINIMA DE 0,26 M3, PROFUNDIDADE DE ESCAVACAO MAXIMA DE 4,37 M	Equipamento	UN	0,0000700	280.230,08	20,31
			MO sem LS =>		0,00	LS => 0,00	MO com LS => 0,00
			Valor do BDI =>		4,67		Valor com BDI => 25,18

Composição o	Código Banco	Descrição	Tipo	Und	Quant.	Valor Unit	Total
55788 SINAPI		RETROESCAVADEIRA SOBRE RODAS COM CARREGADEIRA, TRACÇÃO 4X4, POTÊNCIA LÍQ. 88 HP, CAÇAMBA CARREG. CAP. MÍN. 1 M3, CAÇAMBA RETRO CAP. 0,26 M3, PESO OPERACIONAL MÍN. 6.674 KG, PROFUNDIDADE ESCAVACÃO MÁX. 4,37 M - MATERIAIS NA OPERAÇÃO. AF 08/2014	CHOR - CUSTOS HORÁRIOS DE MÁQUINAS E EQUIPAMENTOS	H	1,0000000	38,72	38,72
Insumo	00004221 SINAPI	OLEO DIESEL COMBUSTIVEL COMUM	Material	L	8,5300000	4,54	38,72
			MO sem LS =>		0,00	LS => 0,00	MO com LS => 0,00
			Valor do BDI =>		9,29		Valor com BDI => 48,01

Composição o	Código Banco	Descrição	Tipo	Und	Quant.	Valor Unit	Total
91693 SINAPI		SERRA CIRCULAR DE BANCADA COM MOTOR ELÉTRICO POTÊNCIA DE 5HP. COM COIFA PARA DISCO 10" - CHI DIURNO. AF 08/2015	CHOR - CUSTOS HORÁRIOS DE MÁQUINAS E EQUIPAMENTOS	CHI	1,0000000	15,35	15,35
91689 SINAPI		SERRA CIRCULAR DE BANCADA COM MOTOR ELÉTRICO POTÊNCIA DE 5HP. COM COIFA PARA DISCO 10" - JURROS. AF 08/2015	CHOR - CUSTOS HORÁRIOS DE MÁQUINAS E EQUIPAMENTOS	H	1,0000000	0,00	0,00
91688 SINAPI		SERRA CIRCULAR DE BANCADA COM MOTOR ELÉTRICO POTÊNCIA DE 5HP. COM COIFA PARA DISCO 10" - DEPRECIACÃO. AF 08/2015	CHOR - CUSTOS HORÁRIOS DE MÁQUINAS E EQUIPAMENTOS	H	1,0000000	0,07	0,07
88297 SINAPI		OPERADOR DE MÁQUINAS E EQUIPAMENTOS COM ENCARGOS COMPLEMENTARES	SEDI - SERVIÇOS DIVERSOS	H	1,0000000	15,28	15,28
			MO sem LS =>		7,24	LS => 6,21	MO com LS => 13,45
			Valor do BDI =>		3,68		Valor com BDI => 19,03

Composição o	Código Banco	Descrição	Tipo	Und	Quant.	Valor Unit	Total
91692 SINAPI		SERRA CIRCULAR DE BANCADA COM MOTOR ELÉTRICO POTÊNCIA DE 5HP. COM COIFA PARA DISCO 10" - CHP DIURNO. AF 08/2015	CHOR - CUSTOS HORÁRIOS DE MÁQUINAS E EQUIPAMENTOS	CHP	1,0000000	16,24	16,24
91688 SINAPI		SERRA CIRCULAR DE BANCADA COM MOTOR ELÉTRICO POTÊNCIA DE 5HP. COM COIFA PARA DISCO 10" - DEPRECIACÃO. AF 08/2015	CHOR - CUSTOS HORÁRIOS DE MÁQUINAS E EQUIPAMENTOS	H	1,0000000	0,07	0,07
91601 SINAPI		SERRA CIRCULAR DE BANCADA COM MOTOR ELÉTRICO POTÊNCIA DE 5HP. COM COIFA PARA DISCO 10" - MATERIAIS NA OPERAÇÃO. AF 08/2015	CHOR - CUSTOS HORÁRIOS DE MÁQUINAS E EQUIPAMENTOS	H	1,0000000	0,85	0,85
91689 SINAPI		SERRA CIRCULAR DE BANCADA COM MOTOR ELÉTRICO POTÊNCIA DE 5HP. COM COIFA PARA DISCO 10" - JURROS. AF 08/2015	CHOR - CUSTOS HORÁRIOS DE MÁQUINAS E EQUIPAMENTOS	H	1,0000000	0,00	0,00
91690 SINAPI		SERRA CIRCULAR DE BANCADA COM MOTOR ELÉTRICO POTÊNCIA DE 5HP. COM COIFA PARA DISCO 10" - DEPRECIACÃO. AF 08/2015	CHOR - CUSTOS HORÁRIOS DE MÁQUINAS E EQUIPAMENTOS	H	1,0000000	0,04	0,04
88297 SINAPI		OPERADOR DE MÁQUINAS E EQUIPAMENTOS COM ENCARGOS COMPLEMENTARES	SEDI - SERVIÇOS DIVERSOS	H	1,0000000	15,28	15,28
			MO sem LS =>		7,24	LS => 6,21	MO com LS => 13,45
			Valor do BDI =>		3,89		Valor com BDI => 20,13

Composição o	Código Banco	Descrição	Tipo	Und	Quant.	Valor Unit	Total
91688 SINAPI		SERRA CIRCULAR DE BANCADA COM MOTOR ELÉTRICO POTÊNCIA DE 5HP. COM COIFA PARA DISCO 10" - DEPRECIACÃO. AF 08/2015	CHOR - CUSTOS HORÁRIOS DE MÁQUINAS E EQUIPAMENTOS	H	1,0000000	0,07	0,07
Insumo	00014618 SINAPI	SERRA CIRCULAR DE BANCADA COM MOTOR ELÉTRICO, POTENCIA DE *1800* W. PARA DISCO DE DIAMETRO DE 10" (250 MM)	Material	UN	0,0000720	977,41	0,07
			MO sem LS =>		0,00	LS => 0,00	MO com LS => 0,00
			Valor do BDI =>		0,01		Valor com BDI => 0,08

Composição o	Código Banco	Descrição	Tipo	Und	Quant.	Valor Unit	Total
91689 SINAPI		SERRA CIRCULAR DE BANCADA COM MOTOR ELÉTRICO POTÊNCIA DE 5HP. COM COIFA PARA DISCO 10" - JURROS. AF 08/2015	CHOR - CUSTOS HORÁRIOS DE MÁQUINAS E EQUIPAMENTOS	H	1,0000000	0,00	0,00
Insumo	00014618 SINAPI	SERRA CIRCULAR DE BANCADA COM MOTOR ELÉTRICO, POTENCIA DE *1800* W. PARA DISCO DE DIAMETRO DE 10" (250 MM)	Material	UN	0,0000075	977,41	0,00
			MO sem LS =>		0,00	LS => 0,00	MO com LS => 0,00



Composições Analíticas com Preço Unitário
 PROCESSO ADMINISTRATIVO: 12.006/2022. TOMADA DE PREÇOS Nº 001/2022 – CPL
 Contratação de empresa para a reforma e ampliação da Unidade Escolar Maranhão
 Novo, município de João Lisboa (MA).

Bancos
 SINAPI - 12/2021 - Maranhão
 SBC - 12/2021 - Maranhão
 ORSE - 11/2021 - Sergipe
 SEINFRA - 027 - Ceará

B.D.I.
 24,0%

00041
 CPL
 Encargos Sociais
 Desonerado:
 Hospista: 65,68%
 Mensalista: 49,33%

Composições Analíticas com Preço Unitário
 Composições Principais

		Valor do BDI =>		0,00		Valor com BDI =>		0,00	
Composição	Código Banco	Descrição	Tipo	Und	Quant.	Valor Unit	Total		
Insumo	00014618 SINAPI	SERRA CIRCULAR DE BANCADA COM MOTOR ELÉTRICO POTÊNCIA DE 5HP. COM COIFA PARA DISCO 10" - MANUTENÇÃO. AF 08/2015	CHOR - CUSTOS HORÁRIOS DE MÁQUINAS E EQUIPAMENTOS	H	1,0000000	0,04	0,04		
Insumo	00014618 SINAPI	SERRA CIRCULAR DE BANCADA COM MOTOR ELÉTRICO, POTENCIA DE "1600" W, PARA DISCO DE DIAMETRO DE 10" (250 MM)	Material	UN	0,0000500	977,41	0,04		
			MO sem LS =>		0,00	LS =>	0,00	MO com LS =>	0,00
			Valor do BDI =>		0,00			Valor com BDI =>	0,04
Insumo	00002705 SINAPI	ENERGIA ELETRICA ATE 2000 KWH INDUSTRIAL, SEM DEMANDA	Material	KW/H	1,3600000	0,85	0,85		
			MO sem LS =>		0,00	LS =>	0,00	MO com LS =>	0,00
			Valor do BDI =>		0,20			Valor com BDI =>	1,05
Insumo	00037370 SINAPI	ALIMENTACAO - HORISTA (COLETADO CAIXA)	Outros	H	1,0000000	0,01	0,01		
Insumo	00043469 SINAPI	EPI - FAMILIA PEDREIRO - HORISTA (ENCARGOS COMPLEMENTARES - COLETADO CAIXA)	Equipamento	H	1,0000000	0,81	0,81		
Insumo	00043465 SINAPI	FERRAMENTAS - FAMILIA PEDREIRO - HORISTA (ENCARGOS COMPLEMENTARES - COLETADO CAIXA)	Equipamento	H	1,0000000	0,82	0,82		
Insumo	00037372 SINAPI	EXAMES - HORISTA (COLETADO CAIXA)	Outros	H	1,0000000	0,88	0,88		
Insumo	00008110 SINAPI	SERRALHEIRO	Mão de Obra	H	1,0000000	13,97	13,97		
Insumo	00037373 SINAPI	SEGURO - HORISTA (COLETADO CAIXA)	Taxas	H	1,0000000	0,01	0,01		
Insumo	00037371 SINAPI	TRANSPORTE - HORISTA (COLETADO CAIXA)	Serviços	H	1,0000000	0,48	0,48		
			MO sem LS =>		7,59	LS =>	8,51	MO com LS =>	14,10
			Valor do BDI =>		4,03			Valor com BDI =>	20,84
Insumo	00037370 SINAPI	ALIMENTACAO - HORISTA (COLETADO CAIXA)	Outros	H	1,0000000	0,01	0,01		
Insumo	00043491 SINAPI	EPI - FAMILIA SERVENTE - HORISTA (ENCARGOS COMPLEMENTARES - COLETADO CAIXA)	Equipamento	H	1,0000000	0,98	0,98		
Insumo	00043467 SINAPI	FERRAMENTAS - FAMILIA SERVENTE - HORISTA (ENCARGOS COMPLEMENTARES - COLETADO CAIXA)	Equipamento	H	1,0000000	0,47	0,47		
Insumo	00037372 SINAPI	EXAMES - HORISTA (COLETADO CAIXA)	Outros	H	1,0000000	0,88	0,88		
Insumo	00037373 SINAPI	SEGURO - HORISTA (COLETADO CAIXA)	Taxas	H	1,0000000	0,01	0,01		
Insumo	00008111 SINAPI	SERVENTE DE OBRAS	Mão de Obra	H	1,0000000	10,13	10,13		
Insumo	00037371 SINAPI	TRANSPORTE - HORISTA (COLETADO CAIXA)	Serviços	H	1,0000000	0,48	0,48		
			MO sem LS =>		5,55	LS =>	4,75	MO com LS =>	10,30
			Valor do BDI =>		3,09			Valor com BDI =>	16,00
Insumo	00003148 SINAPI	FITA VEDA ROSCA EM ROLOS DE 18 MM X 10 M (L X C)	Material	UN	0,0352000	3,56	0,11		
Insumo	00006148 SINAPI	SIFAO PLASTICO FLEXIVEL SAIDA VERTICAL PARA COLUNA LAVATORIO, 1 X 1 1/2"	Material	UN	1,0000000	7,54	7,54		
			MO sem LS =>		0,79	LS =>	0,67	MO com LS =>	1,46
			Valor do BDI =>		2,24			Valor com BDI =>	11,61
Insumo	00038094 SINAPI	ESPELHO / PLACA DE 3 POSTOS 4" X 2", PARA INSTALACAO DE TOMADAS E INTERRUPTORES	Material	UN	1,0000000	2,23	2,23		
Insumo	00038099 SINAPI	SUPORTE DE FIXACAO PARA ESPELHO / PLACA 4" X 2", PARA 3 MODULOS, PARA INSTALACAO DE TOMADAS E INTERRUPTORES (SOMENTE SUPORTE)	Material	UN	1,0000000	1,16	1,16		
			MO sem LS =>		0,98	LS =>	0,82	MO com LS =>	1,78
			Valor do BDI =>		1,32			Valor com BDI =>	8,83
Insumo	00004351 SINAPI	PARAFUSO NIQUELADO 3 1/2" COM ACABAMENTO CROMADO PARA FIXAR PEÇA SANITARIA, INCLUI PORCA CEGA, ARRUELA E BUCHA DE NYLON TAMANHO S-8	Material	UN	6,0000000	13,24	79,44		
Insumo	00037329 SINAPI	REJUNTE EPOXI, QUALQUER COR	Material	KG	0,0749000	77,75	5,82		
Insumo	00037589 SINAPI	TANQUE SIMPLES EM MARMORE SINTETICO COM COLUNA, CAPACIDADE "22" L, "80 X 46" CM	Material	UN	1,0000000	241,18	241,18		
			MO sem LS =>		9,90	LS =>	8,49	MO com LS =>	18,39
			Valor do BDI =>		83,56			Valor com BDI =>	431,74
Insumo	0000122 SINAPI	ADESIVO PLASTICO PARA PVC, FRASCO COM "850" GR	Material	UN	0,0110000	45,15	0,49		
Insumo	00038383 SINAPI	LIXA D'AGUA EM FOLHA, GRAO 100	Material	UN	0,0750000	1,50	0,11		
Insumo	00020083 SINAPI	SOLUCAO PREPARADORA / LIMPADORA PARA PVC, FRASCO COM 1000 CMS	Material	UN	0,0120000	51,15	0,61		

CPL
14/11/2021
Fls. 00000000

Composições Analíticas com Preço Unitário
Composições Principais

Insumo	Código Banco	Descrição	Tipo	Und	Quant.	Valor Unit	Total
	00007139 SINAPI	TE SOLDAVEL, PVC, 90 GRAUS, 25 MM, PARA AGUA FRIA PREDIAL (NBR 5648)	Material	UN	1,0000000	1,28	1,28
			MO sem LS =>		2,80	LS => 2,23	MO com LS => 4,83
			Valor do BDI =>		1,96		Valor com BDI => 10,16
Composição	88323 SINAPI	TELHADISTA COM ENCARGOS COMPLEMENTARES	SEDI - SERVIÇOS DIVERSOS	H	1,0000000	19,44	19,44
Composição o Auxiliar	95395 SINAPI	CURSO DE CAPACITAÇÃO PARA TELHADISTA (ENCARGOS COMPLEMENTARES) - HORISTA	SEDI - SERVIÇOS DIVERSOS	H	1,0000000	0,15	0,15
Insumo	00037370 SINAPI	ALIMENTAÇÃO - HORISTA (COLETADO CAIXA)	Outros	H	1,0000000	0,01	0,01
Insumo	00043483 SINAPI	EPI - FAMILIA CARPINTEIRO DE FORMAS - HORISTA (ENCARGOS COMPLEMENTARES - COLETADO CAIXA)	Equipamento	H	1,0000000	1,08	1,08
Insumo	00043459 SINAPI	FERRAMENTAS - FAMILIA CARPINTEIRO DE FORMAS - HORISTA (ENCARGOS COMPLEMENTARES - COLETADO CAIXA)	Equipamento	H	1,0000000	0,38	0,38
Insumo	00037372 SINAPI	EXAMES - HORISTA (COLETADO CAIXA)	Outros	H	1,0000000	0,88	0,88
Insumo	00037373 SINAPI	SEGURO - HORISTA (COLETADO CAIXA)	Taxas	H	1,0000000	0,01	0,01
Insumo	00012869 SINAPI	TELHADOR	Mão de Obra	H	1,0000000	18,87	18,87
Insumo	00037371 SINAPI	TRANSPORTE - HORISTA (COLETADO CAIXA)	Serviços	H	1,0000000	0,48	0,48
			MO sem LS =>		9,08	LS => 7,76	MO com LS => 18,82
			Valor do BDI =>		4,66		Valor com BDI => 24,10
Composição	82004 SINAPI	TOMADA MÉDIA DE EMBUTIR (2 MÓDULOS), 2P+T 10 A, INCLUINDO SUPORTE E PLACA - FORNECIMENTO E INSTALAÇÃO. AF 12/2015	INEL - INSTALAÇÃO ELÉTRICA/ELETRIFICAÇÃO E	UN	1,0000000	34,11	34,11
Composição o Auxiliar	91946 SINAPI	SUPORE PARAFUSADO COM PLACA DE ENCAIXE 4" X 2" MÉDIO (1,30 M DO PISO) PARA PONTO ELÉTRICO - FORNECIMENTO E INSTALAÇÃO. AF 12/2015	INEL - INSTALAÇÃO ELÉTRICA/ELETRIFICAÇÃO E ILUMINAÇÃO EXTERNA	UN	1,0000000	5,51	5,51
Composição o Auxiliar	92002 SINAPI	TOMADA MÉDIA DE EMBUTIR (2 MÓDULOS), 2P+T 10 A, SEM SUPORTE E SEM PLACA - FORNECIMENTO E INSTALAÇÃO. AF 12/2015	INEL - INSTALAÇÃO ELÉTRICA/ELETRIFICAÇÃO E	UN	1,0000000	28,80	28,80
			MO sem LS =>		8,27	LS => 7,09	MO com LS => 15,36
			Valor do BDI =>		8,18		Valor com BDI => 42,29
Composição	92002 SINAPI	TOMADA MÉDIA DE EMBUTIR (2 MÓDULOS), 2P+T 10 A, SEM SUPORTE E SEM PLACA - FORNECIMENTO E INSTALAÇÃO. AF 12/2015	INEL - INSTALAÇÃO ELÉTRICA/ELETRIFICAÇÃO E	UN	1,0000000	28,80	28,80
Composição o Auxiliar	88247 SINAPI	AUXILIAR DE ELETRICISTA COM ENCARGOS COMPLEMENTARES	SEDI - SERVIÇOS DIVERSOS	H	0,5550000	12,83	7,12
Composição o Auxiliar	88264 SINAPI	ELETRICISTA COM ENCARGOS COMPLEMENTARES	SEDI - SERVIÇOS DIVERSOS	H	0,5550000	17,12	9,50
Insumo	00038101 SINAPI	TOMADA 2P+T 10A, 250V (APENAS MÓDULO)	Material	UN	2,0000000	5,99	11,98
			MO sem LS =>		7,31	LS => 8,27	MO com LS => 13,58
			Valor do BDI =>		8,86		Valor com BDI => 35,48
Composição	88916 SINAPI	TORNEIRA PLÁSTICA 3/4 PARA TANQUE - FORNECIMENTO E INSTALAÇÃO. AF 01/2020	INHI - INSTALAÇÕES HIDROSANITÁRIAS	UN	1,0000000	24,89	24,89
Composição o Auxiliar	88287 SINAPI	ENCANADOR OU BOMBEIRO HIDRÁULICO COM ENCARGOS COMPLEMENTARES	SEDI - SERVIÇOS DIVERSOS	H	0,1525000	16,41	2,50
Composição o Auxiliar	88316 SINAPI	SERVELENTE COM ENCARGOS COMPLEMENTARES	SEDI - SERVIÇOS DIVERSOS	H	0,0481000	12,91	0,62
Insumo	00003148 SINAPI	FITA VEDA ROSCA EM ROLOS DE 18 MM X 10 M (L X C)	Material	UN	0,0385000	3,58	0,12
Insumo	00011831 SINAPI	TORNEIRA PLÁSTICA PARA TANQUE 1/2" OU 3/4" COM BICO PARA MANGUEIRA	Material	UN	1,0000000	21,45	21,45
			MO sem LS =>		1,43	LS => 1,22	MO com LS => 2,65
			Valor do BDI =>		5,92		Valor com BDI => 30,61
Composição	88356 SINAPI	TUBO, PVC, SOLDÁVEL, DN 25MM, INSTALADO EM RAMAL OU SUB-RAMAL DE ÁGUA - FORNECIMENTO E INSTALAÇÃO. AF 12/2014	INHI - INSTALAÇÕES HIDROSANITÁRIAS	M	1,0000000	14,73	14,73
Composição o Auxiliar	88248 SINAPI	AUXILIAR DE ENCANADOR OU BOMBEIRO HIDRÁULICO COM ENCARGOS COMPLEMENTARES	SEDI - SERVIÇOS DIVERSOS	H	0,3890000	12,27	4,52
Composição o Auxiliar	88287 SINAPI	ENCANADOR OU BOMBEIRO HIDRÁULICO COM ENCARGOS COMPLEMENTARES	SEDI - SERVIÇOS DIVERSOS	H	0,3890000	16,41	6,05
Insumo	00038383 SINAPI	LIXA D'ÁGUA EM FOLHA, GRAU 100	Material	UN	0,1230000	1,50	0,18
Insumo	00009888 SINAPI	TUBO PVC, SOLDÁVEL, DN 25 MM, ÁGUA FRIA (NBR-5648)	Material	M	1,0610000	3,78	3,98
			MO sem LS =>		4,80	LS => 4,12	MO com LS => 8,92
			Valor do BDI =>		3,53		Valor com BDI => 18,26
Composição	95006 SINAPI	UMIDIFICAÇÃO DE MATERIAL PARA VALAS COM CAMINHÃO PIPA 10000L. AF 11/2016	MOV - MOVIMENTO DE TERRA	m³	1,0000000	1,58	1,58
Composição o Auxiliar	5801 SINAPI	CAMINHÃO PIPA 10.000 L TRUCADO, PESO BRUTO TOTAL 23.000 KG, CARGA ÚTIL MÁXIMA 15.835 KG, DISTÂNCIA ENTRE EIXOS 4,8 M, POTÊNCIA 230 CV, INCLUSIVE TANQUE DE AÇO PARA TRANSPORTE DE ÁGUA - CHP DIURNO. AF 08/2014	CHOR - CUSTOS HORÁRIOS DE MÁQUINAS E EQUIPAMENTOS	CHP	0,0080000	224,80	1,34
Composição o Auxiliar	5903 SINAPI	CAMINHÃO PIPA 10.000 L TRUCADO, PESO BRUTO TOTAL 23.000 KG, CARGA ÚTIL MÁXIMA 15.835 KG, DISTÂNCIA ENTRE EIXOS 4,8 M, POTÊNCIA 230 CV, INCLUSIVE TANQUE DE AÇO PARA TRANSPORTE DE ÁGUA - CHI DIURNO. AF 08/2014	CHOR - CUSTOS HORÁRIOS DE MÁQUINAS E EQUIPAMENTOS	CHI	0,0030000	43,74	0,13
Composição o Auxiliar	88316 SINAPI	SERVELENTE COM ENCARGOS COMPLEMENTARES	SEDI - SERVIÇOS DIVERSOS	H	0,0080000	12,91	0,11
			MO sem LS =>		0,12	LS => 0,10	MO com LS => 0,22
			Valor do BDI =>		0,37		Valor com BDI => 1,95
Composição	80587 SINAPI	VIBRADOR DE IMERSÃO, DIÂMETRO DE PONTEIRA 45MM, MOTOR ELÉTRICO TRIFÁSICO POTÊNCIA DE 2 CV - CHI DIURNO. AF 08/2015	CHOR - CUSTOS HORÁRIOS DE MÁQUINAS E EQUIPAMENTOS	CHI	1,0000000	0,36	0,36
Composição o Auxiliar	80582 SINAPI	VIBRADOR DE IMERSÃO, DIÂMETRO DE PONTEIRA 45MM, MOTOR ELÉTRICO TRIFÁSICO POTÊNCIA DE 2 CV - DEPRECIADO. AF 08/2015	CHOR - CUSTOS HORÁRIOS DE MÁQUINAS E EQUIPAMENTOS	H	1,0000000	0,33	0,33
Composição o Auxiliar	80583 SINAPI	VIBRADOR DE IMERSÃO, DIÂMETRO DE PONTEIRA 45MM, MOTOR ELÉTRICO TRIFÁSICO POTÊNCIA DE 2 CV - JURÓS. AF 08/2015	CHOR - CUSTOS HORÁRIOS DE MÁQUINAS E EQUIPAMENTOS	H	1,0000000	0,03	0,03
			MO sem LS =>		0,00	LS => 0,00	MO com LS => 0,00
			Valor do BDI =>		0,08		Valor com BDI => 0,44
Composição	90586 SINAPI	VIBRADOR DE IMERSÃO, DIÂMETRO DE PONTEIRA 45MM, MOTOR ELÉTRICO TRIFÁSICO POTÊNCIA DE 2 CV - CHP DIURNO. AF 08/2015	CHOR - CUSTOS HORÁRIOS DE MÁQUINAS E EQUIPAMENTOS	CHP	1,0000000	0,94	0,94
Composição o Auxiliar	90584 SINAPI	VIBRADOR DE IMERSÃO, DIÂMETRO DE PONTEIRA 45MM, MOTOR ELÉTRICO TRIFÁSICO POTÊNCIA DE 2 CV - MANUTENÇÃO. AF 08/2015	CHOR - CUSTOS HORÁRIOS DE MÁQUINAS E EQUIPAMENTOS	H	1,0000000	0,26	0,26
Composição o Auxiliar	90582 SINAPI	VIBRADOR DE IMERSÃO, DIÂMETRO DE PONTEIRA 45MM, MOTOR ELÉTRICO TRIFÁSICO POTÊNCIA DE 2 CV - DEPRECIADO. AF 08/2015	CHOR - CUSTOS HORÁRIOS DE MÁQUINAS E EQUIPAMENTOS	H	1,0000000	0,33	0,33
Composição o Auxiliar	90585 SINAPI	VIBRADOR DE IMERSÃO, DIÂMETRO DE PONTEIRA 45MM, MOTOR ELÉTRICO TRIFÁSICO POTÊNCIA DE 2 CV - MATERIAIS NA OPERAÇÃO. AF 08/2015	CHOR - CUSTOS HORÁRIOS DE MÁQUINAS E EQUIPAMENTOS	H	1,0000000	0,32	0,32



Composições Analíticas com Preço Unitário
Composições Principais

Composição o Auxiliar	Código Banco	Descrição	Tipo	Und	Quant.	Valor Unit	Total
	90583 SINAPI	VIBRADOR DE IMERSÃO, DIÂMETRO DE PONTEIRA 45MM, MOTOR ELÉTRICO TRIFÁSICO POTÊNCIA DE 2 CV - JURGS, AF 06/2015	CHOR - CUSTOS HORÁRIOS DE MÁQUINAS E EQUIPAMENTOS	H	1,0000000	0,03	0,03
			MO sem LS =>		0,00	0,00	0,00
			Valor do BDI =>		0,22		1,16
Composição o Insumo	90582 SINAPI	VIBRADOR DE IMERSÃO, DIÂMETRO DE PONTEIRA 45MM, MOTOR ELÉTRICO TRIFÁSICO POTÊNCIA DE 2 CV - DEPREGACÃO, AF 06/2015	CHOR - CUSTOS HORÁRIOS DE MÁQUINAS E EQUIPAMENTOS	H	1,0000000	0,33	0,33
	00013896 SINAPI	VIBRADOR DE IMERSÃO, DIÂMETRO DA PONTEIRA DE *45* MM, COM MOTOR ELETRICO TRIFASICO DE 2 HP (2 CV)	Equipamento	UN	0,0001280	2.631,94	0,33
			MO sem LS =>		0,00	0,00	0,00
			Valor do BDI =>		0,07		0,40
Composição o Insumo	90583 SINAPI	VIBRADOR DE IMERSÃO, DIÂMETRO DE PONTEIRA 45MM, MOTOR ELÉTRICO TRIFÁSICO POTÊNCIA DE 2 CV - JURGS, AF 06/2015	CHOR - CUSTOS HORÁRIOS DE MÁQUINAS E EQUIPAMENTOS	H	1,0000000	0,03	0,03
	00013896 SINAPI	VIBRADOR DE IMERSÃO, DIÂMETRO DA PONTEIRA DE *45* MM, COM MOTOR ELETRICO TRIFASICO DE 2 HP (2 CV)	Equipamento	UN	0,0000151	2.631,94	0,03
			MO sem LS =>		0,00	0,00	0,00
			Valor do BDI =>		0,00		0,03
Composição o Insumo	90584 SINAPI	VIBRADOR DE IMERSÃO, DIÂMETRO DE PONTEIRA 45MM, MOTOR ELÉTRICO TRIFÁSICO POTÊNCIA DE 2 CV - MANUTENÇÃO, AF 06/2015	CHOR - CUSTOS HORÁRIOS DE MÁQUINAS E EQUIPAMENTOS	H	1,0000000	0,26	0,26
	00013896 SINAPI	VIBRADOR DE IMERSÃO, DIÂMETRO DA PONTEIRA DE *45* MM, COM MOTOR ELETRICO TRIFASICO DE 2 HP (2 CV)	Equipamento	UN	0,0001000	2.631,94	0,26
			MO sem LS =>		0,00	0,00	0,00
			Valor do BDI =>		0,06		0,32
Composição o Insumo	90585 SINAPI	VIBRADOR DE IMERSÃO, DIÂMETRO DE PONTEIRA 45MM, MOTOR ELÉTRICO TRIFÁSICO POTÊNCIA DE 2 CV - MATERIAIS NA OPERAÇÃO, AF 06/2015	CHOR - CUSTOS HORÁRIOS DE MÁQUINAS E EQUIPAMENTOS	H	1,0000000	0,32	0,32
	00002705 SINAPI	ENERGIA ELETRICA ATE 2000 KWH INDUSTRIAL, SEM DEMANDA	Material	KWH	0,5200000	0,63	0,32
			MO sem LS =>		0,00	0,00	0,00
			Valor do BDI =>		0,07		0,39
Composição o Auxiliar	86325 SINAPI	VIDRACEIRO COM ENCARGOS COMPLEMENTARES	SEDI - SERVIÇOS DIVERSOS	H	1,0000000	13,94	13,94
Composição o Auxiliar	95367 SINAPI	CURSO DE CAPACITAÇÃO PARA VIDRACEIRO (ENCARGOS COMPLEMENTARES) - HORISTA	SEDI - SERVIÇOS DIVERSOS	H	1,0000000	0,13	0,13
Insumo	00093730 SINAPI	ALIMENTACAO - HORISTA (COLETADO CAIXA)	Outros	H	1,0000000	0,01	0,01
Insumo	00043489 SINAPI	EPI - FAMILIA PEDREIRO - HORISTA (ENCARGOS COMPLEMENTARES - COLETADO CAIXA)	Equipamento	H	1,0000000	0,91	0,91
Insumo	00043465 SINAPI	FERRAMENTAS - FAMILIA PEDREIRO - HORISTA (ENCARGOS COMPLEMENTARES - COLETADO CAIXA)	Equipamento	H	1,0000000	0,82	0,82
Insumo	00093732 SINAPI	EXAMES - HORISTA (COLETADO CAIXA)	Outros	H	1,0000000	0,68	0,68
Insumo	00093733 SINAPI	SEGURO - HORISTA (COLETADO CAIXA)	Taxas	H	1,0000000	0,01	0,01
Insumo	00093731 SINAPI	TRANSPORTE - HORISTA (COLETADO CAIXA)	Serviços	H	1,0000000	0,48	0,48
Insumo	00010489 SINAPI	VIDRACEIRO	Mão de Obra	H	1,0000000	11,10	11,10
			MO sem LS =>		6,05	5,18	11,23
			Valor do BDI =>		3,34		17,26
Composição o Auxiliar	86679 SINAPI	VÁLVULA EM PLÁSTICO 1 PARA PIA, TANQUE OU LAVATÓRIO, COM OU SEM LADRÃO - FORNECIMENTO E INSTALAÇÃO, AF 01/2020	INHI - INSTALAÇÕES HIDROS SANITÁRIAS	UN	1,0000000	5,35	5,35
Composição o Auxiliar	86267 SINAPI	ENCANADOR OU BOMBEIRO HIDRÁULICO COM ENCARGOS COMPLEMENTARES	SEDI - SERVIÇOS DIVERSOS	H	0,1232000	16,41	2,02
Composição o Auxiliar	86316 SINAPI	SERVENTE COM ENCARGOS COMPLEMENTARES	SEDI - SERVIÇOS DIVERSOS	H	0,0388000	12,91	0,50
Insumo	00003148 SINAPI	FITA VEDA ROSCA EM ROLOS DE 18 MM X 10 M (L X C)	Material	UN	0,0332000	3,56	0,11
Insumo	00008153 SINAPI	VÁLVULA EM PLÁSTICO BRANCO PARA TANQUE OU LAVATORIO 1", SEM UNHO E SEM LADRÃO	Material	UN	1,0000000	2,72	2,72
			MO sem LS =>		1,15	0,98	2,13
			Valor do BDI =>		1,26		6,63

Tipo de Licitação TOMADA DE PREÇOS Nº 001/2022
 Abertura da Licitação 11/02/2022 08:00
 Número do Processo Licitatório PROCESSO ADMINISTRATIVO: 12.005/2022

Total sem BDI 152.143,78
 Total do BDI 36.496,06
 Total Geral 188.641,86

P IP&alkiria Diniz dos Santos
Dalza Diniz dos Santos
 Socio Administrador
 CPF: 974.895.143-04
 Topázio Construções LTDA

11-09-2022

Mário Roberto Boaventura
Mário Roberto Boaventura
 Topázio Construções
 Engº. Civil-RN 150325491-7
 CREA 6327 D/PA Visto MA 14665

[Handwritten signature]

[Multiple handwritten signatures and initials]

**TOMADA DE PREÇOS Nº 001/2022 - CPL
PLANILHA DE BDI PADRÃO**

[Handwritten signatures]



00045
CPL
1480
Fls. 14/10

PROCESSO ADMINISTRATIVO: 12.005/2022 TOMADA DE PREÇOS Nº 001/2022 – CPL

OBJETO: Contratação de empresa para a reforma e ampliação da Unidade Escolar Maranhão Novo, município de João Lisboa (MA)

LOCAL: JOÃO LISBOA - MA

CLIENTE: PREFEITURA MUNICIPAL DE JOÃO LISBOA - MA

BDI = 24,00%

Encargos Sociais: Horistas = 85,68% Mensalistas = 49,33%

VALORES DE BDI POR TIPO DE OBRA

TIPO DE OBRA	1 Quartil	Médio	3 Quartil
Construção de Edifícios	20,34%	22,12%	26,00%
Construção de Rodovias e Ferrovias	19,80%	20,87%	24,23%
Construção de Redes de Abastecimento de Água, Coleta de Esgoto e Construções Correlatas	20,76%	24,18%	26,44%
Construção e Manutenção de Estações e Redes de Distribuição de Energia Elétrica	24,00%	26,84%	27,86%
Obras Portuárias, Marítimas e Fluviais	22,80%	27,48%	30,95%
Fornecimento de Materiais e Equipamentos	11,10%	14,02%	16,80%

A fórmula abaixo foi utilizada para cálculo do BDI das faixas acima relacionadas, devendo ser adotada como padrão.

COMPOSIÇÃO DO BDI(%) = 24,00%

FÓRMULA PADRÃO:

$$BDI = (1+D20+D22+D23+D21) \times (1+D24) \times (1+D25) / (1-D26) - 1$$

Onde:

Administração Central (AC)

Seguros e Garantia (S)

Risco (R)

Despesas Financeiras (DF)

Bonificação e Lucro (L)

Impostos Incidentes (I)

Siglas

AC 3,00%

S 0,80%

R 0,97%

DF 0,59%

L 5,13%

I 10,65%

PIS

P

0,65%

COFINS

C

3,00%

ISS

ISS

2,50%

CPRB (Contribuição Previdenciária sobre Receita Bruta -0% ou 4,5% - Desoneração)

CPRB

4,50%

BDI SEM desoneração (Fórmula Acórdão TCU)

BDI PAD

TAXA GLOBAL DE BDI =

BDI DES

24,00%

Onde:

AC = taxa representativa das despesas de rateio da Administração Central

S= Taxa representativa de seguros

R = taxa representativa de Risco

G = taxa representativa de Garantia

DF = taxa representativa das Despesas Financeiras

L = taxa representativa de Lucro

I = taxa representativa da incidência de Impostos

PIP Dalziza Diniz dos Santos

TOPAZIO CONSTRUÇÕES LTDA - EPP

CNPJ. 08.634.231/0001-69

Dalziza Diniz dos Santos

R. G nº. 013032961999-2 SSP/MA

CPF nº. 974.895.143-04

11-02-2022

Mário Roberto Boaventura
Topázio Construções
Eng. Civil-RN 150325491-7
CREA 6327 D/PA Visto MA 14665

TOMADA DE PREÇOS Nº 001/2022 - CPL
PLANILHA DE ENCARGOS SOCIAIS

[Handwritten signatures and initials in blue ink]


PROCESSO ADMINISTRATIVO: 12.005/2022 TOMADA DE PREÇOS Nº 001/2022 – CPL


OBJETO: Contratação de empresa para a reforma e ampliação da Unidade Escolar Maranhão Novo, município de João Lisboa (MA)


CLIENTE: PREFEITURA MUNICIPAL DE JOÃO LISBOA - MA

ENCARGOS SOCIAIS SOBRE A MÃO DE OBRA

CÓDIGO	DESCRIÇÃO	COM DESONERAÇÃO		SEM	
		HORISTA %	MENSALISTA %	HORISTA %	MENSALISTA
GRUPO A					
A1	INSS	0,00%	0,00%	20,00%	20,00%
A2	SESI	1,50%	1,50%	1,50%	1,50%
A3	SENAI	1,00%	1,00%	1,00%	1,00%
A4	INCRA	0,20%	0,20%	0,20%	0,20%
A5	SEBRAE	0,60%	0,60%	0,60%	0,60%
A6	Salário Educação	2,50%	2,50%	2,50%	2,50%
A7	Seguro Contra Acidentes de Trabalho	3,00%	3,00%	3,00%	3,00%
A8	FGTS	8,00%	8,00%	8,00%	8,00%
A9	SECONCI	1,00%	1,00%	1,00%	1,00%
A	T	17,80%	17,80%	37,80%	37,80
GRUPO B					
B1	Repouso Semanal Remunerado	17,87%	Não incide	17,87%	Não
B2	Feriados	3,95%	Não incide	3,95%	Não
B3	Auxílio – Enfermidade	0,86%	0,67%	0,86%	0,67%
B4	13º Salário	10,70%	8,33%	10,70%	8,33%
B5	Licença Paternidade	0,07%	0,06%	0,07%	0,06%
B6	Faltas Justificadas	0,71%	0,56%	0,71%	0,56%
B7	Dias de Chuvas	1,46%	Não incide	1,46%	Não
B8	Auxílio Acidente de Trabalho	0,11%	0,08%	0,11%	0,08%
B9	Férias Gozadas	14,04%	10,93%	14,04%	10,93
B10	Salário Maternidade	0,03%	0,03%	0,03%	0,03%
B	T	49,80%	20,66%	49,80%	20,66
GRUPO C					
C1	Aviso Prévio Indenizado	4,44%	3,46%	4,44%	3,67%
C2	Aviso Prévio Trabalhado	0,10%	0,08%	0,10%	0,09%
C3	Férias Indenizadas	0,00%	0,00%	0,00%	0,00%
C4	Depósito Rescisão Sem Justa Causa	3,94%	3,07%	3,94%	3,07%
C5	Indenização Adicional	0,37%	0,29%	0,37%	0,29%
C	T	8,85%	6,90%	8,85%	6,90%
GRUPO D					
D1	Reincidência de Grupo A sobre Grupo	8,86%	3,68%	18,82%	7,81%
D2	Reincidência de Grupo A sobre Aviso Prévio	0,37%	0,29%	0,39%	0,31%
D	T	9,23%	3,97%	19,21%	8,12%
TOTAL (A+B)		85,68%	49,33%	115,66%	73,48


 Dalziza Diniz dos Santos
 Sócio Administrador
 CPF: 974.895.143-04
 Topázio Construções LTDA


 Mário Roberto Boaventura
 Topázio Construções
 Eng.º Civil-RN 150325/91-7
 CREA 6327 D/PA Vista MA-14665



TOMADA DE PREÇOS Nº 001/2022 - CPL
CRONOGRAMA FÍSICO-FINANCEIRO



Obra
 PROCESSO ADMINISTRATIVO: 12.005/2022. TOMADA DE PREÇOS Nº 001/2022
 – CPL. Contratação de empresa para a reforma e ampliação da Unidade Escolar
 Maranhão Novo, município de João Lisboa (MA).

Bancos
 SINAPI - 12/2021 - Maranhão
 SBC - 12/2021 - Maranhão
 ORSE - 11/2021 - Sergipe
 SEINFRA - 027 - Ceará

B.D.I.
 24,0%

Encargos Sociais
 Desonerado:
 Horista: 85,68%
 Mensalista: 49,33%

Cronograma Físico e Financeiro

Item	Descrição	Total Por Etapa	30 DIAS	60 DIAS	90 DIAS
1	SERVIÇOS PRELIMINARES	100,00%	100,00%		
		397,59	397,59		
2	MOVIMENTAÇÃO DE TERRA	100,00%	100,00%		
		2.689,36	2.689,36		
3	DEMOLIÇÃO	100,00%	100,00%		
		3.711,74	3.711,74		
4	INFRA-ESTRUTURA E SUPRAESTRUTURA	100,00%	100,00%		
		11.534,00	11.534,00		
5	PAREDES E PAINÉIS	100,00%	100,00%		
		1.857,15	1.857,15		
6	COBERTURA	100,00%	50,00%	50,00%	
		58.976,58	29.488,29	29.488,29	
7	REVESTIMENTO	100,00%		100,00%	
		5.760,40		5.760,40	
8	PAVIMENTAÇÃO	100,00%		50,00%	50,00%
		29.214,72		14.607,36	14.607,36
9	INSTALAÇÕES ELÉTRICAS	100,00%	100,00%		
		6.085,83	6.085,83		
10	INSTALAÇÕES HIDRÁULICAS	100,00%	100,00%		
		7.037,41	7.037,41		
11	INSTALAÇÕES SANITÁRIAS	100,00%	100,00%		
		13.182,28	13.182,28		
12	PINTURA	100,00%			100,00%
		28.349,03			28.349,03
13	ESQUADRIAS E FERRAGENS	100,00%			100,00%
		15.719,31			15.719,31
14	SERVIÇOS ESPECIAIS	100,00%			100,00%
		3.722,37			3.722,37
15	LIMPEZA FINAL DA OBRA	100,00%			100,00%
		404,09			404,09
	Porcentagem		40,28%	26,43%	33,29%
	Custo		75.983,65	49.856,05	62.802,16
	Porcentagem Acumulado		40,28%	66,71%	100,0%
	Custo Acumulado		75.983,65	125.839,70	188.641,86

00049

Porcentagem
 Custo
 Porcentagem Acumulado
 Custo Acumulado

Dalziza Diniz dos Santos
 Dalziza Diniz dos Santos
 Socio Administrador
 CPF: 974.895.143-04
 Topázio Construções LTDA

11-09-2022

[Handwritten signature]

Mário Roberto Boaventura
 Mário Roberto Boaventura
 Topázio Construções
 Eng.º Civil-RN 150325491-7
 CREA 6327 D/PA Visto MA 14665





CONSTRUTORA TRIANGULAR LTDA

CNPJ: 07.424.217/0001-78

À

PREFEITURA MUNICIPAL DE JOÃO LISBOA - MA
COMISSÃO PERMANENTE DE LICITAÇÃO
TOMADA DE PREÇOS Nº 001/2022

ENVELOPE Nº 2: "PROPOSTA DE PREÇOS"

11 de FEVEREIRO de 2022

Construtora triangular LTDA

CNPJ: 07.424.217/0001-78



Rua 01, nº 48 - Casa 48 - Bairro Alice Vieira - CEP: 65922-000 - Fone: (99) 99129-1364 - João Lisboa-MA
E-mail: licitacaotriangular@gmail.com / engmadeirajr@hotmail.com



CONSTRUTORA TRIANGULAR LTDA

CNPJ: 07.424.217/0001-78

CPL
Fls. 1476
of

TOMADA DE PREÇOS N° 001/2022

PROPOSTA DE PREÇOS

PREZADOS SENHORES,

A CONSTRUTORA TRIANGULAR LTDA, CNPJ N° 07.424.217/0001-78, sediada em RUA 01, CASA 48, BAIRRO ALICE VIEIRA, CIDADE DE JOAO LISBOA MARANHÃO, CEP: 65922-000, por intermédio de seu representante legal o Sr ANTONIO MADEIRA DA SILVA JUNIOR, Engenheiro Civil, CONFEA 1103475711, portador da cédula de identidade n° 0504044420131 e do CPF n° 402.592.003-44, abaixo assinado, propõe a Prefeitura Municipal de JOÃO LISBOA - MA os preços infra discriminados para a CONTRATAÇÃO DE EMPRESA PARA REFORMA E AMPLIAÇÃO DA UNIDADE ESCOLAR MARANHÃO NOVO, NO MUNICIPIO DE JOÃO LISBOA - MA, Objeto do TOMADA DE PREÇOS N° 001/2022 :

- A) O preço total da proposta é de **R\$ 212.683,18 (DUZENTOS E DOZE REAIS SEISCENTOS E OITENTA E TRÊS REAIS E DEZOITO CENTAVOS)**
- B) Prazo de validade da proposta, que não poderá ser inferior a 60 (sessenta) dias, contados a partir da data de sua abertura;
- C) O prazo para execução dos serviços será de até 90 (NOVENTA) dias de acordo com o cronograma físico-financeiro do projeto básico/executivo da obra, ou a contar do recebimento da Ordem de Serviço;
- D) Condições de pagamento: Mediante a apresentação da Fatura, Nota fiscal, e atestados pelo setor responsável, acompanhados das certidões negativas de débitos junto ao INSS, CNDT, FGTS e certidões de regularidade com a Receita Federal.
- E) Dados Bancários

Banco do Brasil
Agencia: 0554-1
Conta Corrente: 42.893-0
CNPJ: 07.424.217/0001-78
CONSTRUTORA TRIANGULAR LTDA

Declaramos que os preços unitários e totais dos itens foram cotados em moeda nacional (Reais - R\$), já incluídos todos os tributos (impostos e taxas), encargos fiscais, trabalhistas, comerciais e quaisquer outras despesas incidentes sobre o objeto da licitação.

JOÃO LISBOA - MA, 11 DE FEVEREIRO DE 2022


ANTONIO MADEIRA DA SILVA JUNIOR

CPF n° 402.592.003-44

RG n° 0504044420131

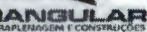
CONFEA: 1103475711

CONSTRUTORA TRIANGULAR LTDA
CNPJ: 07.424.217/0001-78
Antonio Madeira da Silva Junior
CPF: 402.592.003-44
CONFREA: 1103475711


Alexandre Maranhão
CREA Engenheiro
1103475711

PLANILHA ORÇAMENTÁRIA

OBRA:	REFORMA DA UNIDADE ESCOLAR MARANHÃO NOVO	DATA: 11/02/2022	FONTE	VERSÃO	DATA REF.
DESCRIÇÃO:	REFORMA DA UNIDADE ESCOLAR MARANHÃO NOVO	BDI: 24,00%	ORSE	2021/11	12/2021
LOCAL:	JOAO LISBOA - MA	L.S. Hora: 83,87%	SBC	2021/12 - São Luís	12/2021
CLIENTE:	PREFEITURA MUNICIPAL DE JOAO LISBOA - MA	L.S. Mão: 47,51%	SEINFRA	027.1 COM DESONERAÇÃO	05/2021
EMPRESA:	CONSTRUTORA TRIANGULAR		SINAPI	2021/11 COM DESONERAÇÃO	12/2021
CNPJ:	07.424.217/0001-78		COMPOSIÇÕES PRÓPRIAS		



CONSTRUTORA TRIANGULAR
MARANHÃO E CONSTRUÇÕES

ITEM	CÓDIGO	DESCRIÇÃO	FONTE	UNID	QUANTIDADE	PREÇO UNITÁRIO R\$		PREÇO TOTAL R\$	PESO (%)
						SEM BDI	COM BDI		
SERVIÇOS PRELIMINARES								432,30	0,20
	C4541	PLACA PADRÃO DE OBRA, TIPO BANNER	SEINFRA	M2	1,00	348,63	432,30	432,30	0,20
MOVIMENTAÇÃO DE TERRA								2.851,34	1,34
	93382	REATERRO MANUAL DE VALAS COM COMPACTAÇÃO MECANIZADA.	SINAPI	M3	106,89	21,09	26,15	2.795,17	1,31
	90082	ESCAVAÇÃO MANUAL DE VALA H<=1,50M	SINAPI	M3	5,34	8,49	10,52	56,17	0,03
DEMOLIÇÃO								3.610,30	1,70
	97622	DEMOLIÇÃO DE ALVENARIA DE BLOCO FURADO, DE FORMA MANUAL, SEM REAPROVEITAMENTO.	SINAPI	M3	19,80	34,00	42,16	834,76	0,39
	97634	DEMOLIÇÃO DE REVESTIMENTO CERÂMICO, DE FORMA MECANIZADA COM MARTELETE, SEM REAPROVEITAMENTO.	SINAPI	M2	91,00	7,94	9,84	895,44	0,42
	90443	RASGO EM ALVENARIA PARA RAMAIS/ DISTRIBUIÇÃO COM DIÂMETROS MENORES OU IGUAIS A 40 MM.	SINAPI	M	30,00	8,33	10,32	309,60	0,15
	90446	RASGO EM CONTRAPISO PARA RAMAIS/ DISTRIBUIÇÃO COM DIÂMETROS MAIORES QUE 75 MM. AF_05/2015	SINAPI	M	50,00	20,25	25,11	1.255,50	0,59
	90447	RASGO EM ALVENARIA PARA TUBOS, FECHAMENTO COM ARGAMASSA TRAÇO 1:1:6 (CIMENTO, CAL E AREIA)	SINAPI	M	60,00	4,24	5,25	315,00	0,15
INFRAESTRUTURA E SUPRAESTRUTURA								12.975,04	6,10
SAPATAS								700,28	0,33
	94962	CONCRETO MAGRO PARA LASTRO, TRAÇO 1:4,5:4,5 (EM MASSA SECA DE CIMENTO/ AREIA MÉDIA/ BRITA 1) - PREPARO MECÂNICO COM BETONEIRA 400 L.	SINAPI	M3	0,26	272,09	337,39	87,72	0,04
	95952	(COMPOSIÇÃO REPRESENTATIVA) EXECUÇÃO DE ESTRUTURAS DE CONCRETO ARMADO CONVENCIONAL, PARA EDIFICAÇÃO HABITACIONAL MULTIFAMILIAR (PRÉDIO), FCK = 25 MPA. AF_01/2017	SINAPI	M3	0,26	1.900,00	2.356,00	612,56	0,29
VIGA BALDRAME								1.908,36	0,90
	95952	(COMPOSIÇÃO REPRESENTATIVA) EXECUÇÃO DE ESTRUTURAS DE CONCRETO ARMADO CONVENCIONAL, PARA EDIFICAÇÃO HABITACIONAL MULTIFAMILIAR (PRÉDIO), FCK = 25 MPA. AF_01/2017	SINAPI	M3	0,81	1.900,00	2.356,00	1.908,36	0,90
PILAR								5.795,76	2,73
	95952	(COMPOSIÇÃO REPRESENTATIVA) EXECUÇÃO DE ESTRUTURAS DE CONCRETO ARMADO CONVENCIONAL, PARA EDIFICAÇÃO HABITACIONAL MULTIFAMILIAR (PRÉDIO), FCK = 25 MPA. AF_01/2017	SINAPI	M3	2,46	1.900,00	2.356,00	5.795,76	2,73
VIGA SUPERIOR								2.167,52	1,02
	95952	(COMPOSIÇÃO REPRESENTATIVA) EXECUÇÃO DE ESTRUTURAS DE CONCRETO ARMADO CONVENCIONAL, PARA EDIFICAÇÃO HABITACIONAL MULTIFAMILIAR (PRÉDIO), FCK = 25 MPA. AF_01/2017	SINAPI	M3	0,92	1.900,00	2.356,00	2.167,52	1,02
LAJE								2.403,12	1,13
	95952	(COMPOSIÇÃO REPRESENTATIVA) EXECUÇÃO DE ESTRUTURAS DE CONCRETO ARMADO CONVENCIONAL, PARA EDIFICAÇÃO HABITACIONAL MULTIFAMILIAR (PRÉDIO), FCK = 25 MPA. AF_01/2017	SINAPI	M3	1,02	1.900,00	2.356,00	2.403,12	1,13
PAREDES E PAINÉIS								2.044,59	0,96
	87503	ALVENARIA DE VEDAÇÃO DE BLOCOS CERÂMICOS FURADOS NA HORIZONTAL DE 9X19X19CM (ESPESSURA 9CM) DE PAREDES COM ÁREA LÍQUIDA MAIOR OU IGUAL A 6M² SEM VÃOS E ARGAMASSA DE ASSENTAMENTO COM PREPARO EM BETONEIRA. AF_06/2014	SINAPI	M2	26,97	61,14	75,81	2.044,59	0,96
COBERTURA								65.499,15	30,80
	C1045	DEMOLIÇÃO DE COBERTURA C/TELHAS CERÂMICAS	SEINFRA	M2	355,73	10,58	13,11	4.663,62	2,19

Alexandre Marcus M. Santos
 Edilício
 CREA Nº 1117152154


CONSTRUTORA TRIANGULAR LTDA
 CNPJ - 07.424.217/0001-78
 Antônio de Jesus
 CPF: 402.592.003-44
 CONFREA: 1103475711

Alexandre Marcus M. Santos
 Edilício

94445	TELHAMENTO COM TELHA CERÂMICA CAPA-CANAL, TIPO PLAN, ATÉ 2 ÁGUAS, INCLUSO TRANSPORTE VERTICAL.	SINAPI	M2		39,46	48,93	19.949,73	9,38
92539	TRAMA DE MADEIRA COMPOSTA POR RIPAS, CAIBROS E TERÇAS PARA TELHADOS DE ATÉ 2 ÁGUAS PARA TELHA DE ENCAIXE DE CERÂMICA OU DE CONCRETO, INCLUSO TRANSPORTE VERTICAL.	SINAPI	M2	407,72	67,00	83,08	33.873,37	15,93
94227	CALHA EM CHAPA DE AÇO GALVANIZADO NÚMERO 24, DESENVOLVIMENTO DE 33 CM, INCLUSO TRANSPORTE VERTICAL.	SINAPI	M	20,00	78,29	97,07	1.941,40	0,91
94231	RUIFO EM CHAPA DE AÇO GALVANIZADO NÚMERO 24, CORTE DE 25 CM, INCLUSO TRANSPORTE VERTICAL. AF_07/2019	SINAPI	M	5,35	63,60	78,86	421,90	0,20
96486	FORRO DE PVC, LISO, PARA AMBIENTES COMERCIAIS, INCLUSIVE ESTRUTURA DE FIXAÇÃO. AF_05/2017_P	SINAPI	M2	20,00	77,18	95,70	1.914,00	0,90
090685	PINGADEIRA CONCRETO	SBC	M	25,95	85,00	105,40	2.735,13	1,29
REVESTIMENTO							6.706,29	3,15
87879	CHAPISCO APLICADO EM ALVENARIAS E ESTRUTURAS DE CONCRETO INTERNAS, COM COLHER DE PEDREIRO. ARGAMASSA TRAÇO 1:3 COM PREPARO EM BETONEIRA 400L.	SINAPI	M2	26,97	2,99	3,70	99,78	0,05
87549	EMBOÇO, PARA RECEBIMENTO DE CERÂMICA, EM ARGAMASSA TRAÇO 1:2:8, PREPARO MECÂNICO COM BETONEIRA 400L, APLICADO MANUALMENTE EM FACES INTERNAS DE PAREDES, PARA AMBIENTE COM ÁREA ENTRE 5M2 E 10M2, ESPESSURA DE 10MM, COM EXECUÇÃO DE TALISCAS.	SINAPI	M2	26,97	15,48	19,19	517,55	0,24
87543	REBOCO PARA PAREDES INTERNAS, EXTERNAS, PORTICOS, VIGAS, TRAÇO 1:4,5 - ESPESSURA 0,5CM	SINAPI	M2	26,97	21,86	27,10	730,88	0,34
93393	REVESTIMENTO CERÂMICO PARA PAREDES INTERNAS COM PLACAS TIPO ESMALTADA PADRÃO POPULAR DE DIMENSÕES 20X20 CM, ARGAMASSA TIPO AC I, APLICADAS EM AMBIENTES DE ÁREA MAIOR QUE 5 M2 NA ALTURA INTEIRA DAS PAREDES.	SINAPI	M2	91,00	47,49	58,88	5.358,08	2,52
PAVIMENTAÇÃO							33.709,53	15,85
94990	EXECUÇÃO DE PASSEIO (CALÇADA) OU PISO DE CONCRETO COM CONCRETO MOLDADO IN LOCO, FEITO EM OBRA, ACABAMENTO CONVENCIONAL, NÃO ARMADO. AF_07/2016	SINAPI	M3	30,92	575,77	713,95	22.075,33	10,38
87246	REVESTIMENTO CERÂMICO PARA PISO COM PLACAS TIPO ESMALTADA EXTRA DE DIMENSÕES 35X35 CM APLICADA EM AMBIENTES DE ÁREA MENOR QUE 5 M2. AF_06/2014	SINAPI	M2	192,46	48,75	60,45	11.634,20	5,47
INSTALAÇÕES ELETRICAS							7.229,92	3,40
91952	INTERRUPTOR SIMPLES - 1 TECLA - FORNECIMENTO E INSTALAÇÃO.	SINAPI	UN	11,00	13,80	16,86	185,46	0,09
91994	TOMADA MÉDIA DE EMBUTIR (1 MÓDULO), 2P+T 10 A, SEM SUPORTE E SEM PLACA - FORNECIMENTO E INSTALAÇÃO. AF_12/2015	SINAPI	UN	10,00	35,72	44,29	442,90	0,21
97610	LÂMPADA COMPACTA DE LED 10 W, BASE E27 - FORNECIMENTO E INSTALAÇÃO. AF_02/2020	SINAPI	UN	20,00	17,52	21,72	434,40	0,20
91926	CABO DE COBRE FLEXÍVEL ISOLADO, 2,5 MM², ANTI-CHAMA 450/750 V, PARA CIRCUITOS TERMINAIS - FORNECIMENTO E INSTALAÇÃO. AF_12/2015	SINAPI	M	300,00	3,75	4,65	1.395,00	0,66
91928	CABO DE COBRE FLEXÍVEL ISOLADO, 4 MM², ANTI-CHAMA 450/750 V, PARA CIRCUITOS TERMINAIS - FORNECIMENTO E INSTALAÇÃO. AF_12/2015	SINAPI	M	200,00	6,34	7,86	1.572,00	0,74
91930	CABO DE COBRE FLEXÍVEL ISOLADO, 6 MM², ANTI-CHAMA 450/750 V, PARA CIRCUITOS TERMINAIS - FORNECIMENTO E INSTALAÇÃO. AF_12/2015	SINAPI	M	100,00	8,73	10,82	1.082,00	0,51
93142	PONTO DE TOMADA RESIDENCIAL INCLUINDO TOMADA (2 MÓDULOS) 10A/250V, CAIXA ELÉTRICA, ELETRODUTO, CABO, RASGO, QUEBRA E CHUMBAMENTO. AF_01/2016	SINAPI	UN	10,00	152,14	188,65	1.886,50	0,89
C1092	DISJUNTOR MONOPOLAR EM QUADRO DE DISTRIBUIÇÃO 10A	SEINFRA	UN	6,00	20,76	25,74	154,44	0,07
C1095	DISJUNTOR MONOPOLAR EM QUADRO DE DISTRIBUIÇÃO 20A	SEINFRA	UN	3,00	20,76	25,74	77,22	0,04
INSTALAÇÕES HIDRAULICAS							8.060,20	3,79
86884	ENGATE FLEXÍVEL EM PLÁSTICO BRANCO, 1/2" X 30CM - FORNECIMENTO E INSTALAÇÃO.	SINAPI	UN	5,00	7,32	9,07	45,35	0,02
89957	PONTO DE CONSUMO TERMINAL DE ÁGUA FRIA (SUBRAMAL) COM TUBULAÇÃO DE PVC, DN 25 MM, INSTALADO EM RAMAL DE ÁGUA, INCLUSOS RASGO E CHUMBAMENTO EM ALVENARIA.	SINAPI	UN	11,00	99,86	123,82	1.362,02	0,64
86913	TORNEIRA CROMADA 1/2" OU 3/4" PARA TANQUE, PADRÃO POPULAR - FORNECIMENTO E INSTALAÇÃO.	SINAPI	UN	2,00	35,78	44,36	88,72	0,04
S86915S	Torneira cromada de mesa, 1/2" ou 3/4", para lavatório, padrão médio - fornecimento e instalação. af_01/2020	ORSE	UN	3,00	105,79	131,17	393,51	0,19
86909	TORNEIRA CROMADA TUBO MÓVEL, DE MESA, 1/2" OU 3/4", PARA PIA DE COZINHA, PADRÃO ALTO - FORNECIMENTO E INSTALAÇÃO. AF_01/2020	SINAPI	UN	1,00	84,79	105,13	105,13	0,05
94796	TORNEIRA DE BOIA PARA CAIXA D'ÁGUA, ROSCÁVEL, 3/4" - FORNECIMENTO E INSTALAÇÃO. AF_08/2021	SINAPI	UN	1,00	28,76	35,66	35,66	0,02
11789	REGISTRO DE GAVETA BRUTO 25MM (1')	SEINFRA	UN	5,00	36,37	45,09	225,45	0,11
94794	REGISTRO DE GAVETA BRUTO, LATÃO, ROSCÁVEL, 1 1/2", COM ACABAMENTO E CANOPLA CROMADOS - FORNECIMENTO E INSTALAÇÃO. AF_09/2021	SINAPI	UN	1,00	139,48	172,95	172,95	0,08
89984	REGISTRO DE PRESSÃO BRUTO, LATÃO, ROSCÁVEL, 1/2", COM ACABAMENTO E CANOPLA CROMADOS - FORNECIMENTO E INSTALAÇÃO. AF_09/2021	SINAPI	UN	2,00	71,20	88,28	176,56	0,08
94708	ADAPTADOR COM FLANGES LIVRES, PVC, SOLDÁVEL, DN 25 MM X 3/4", INSTALADO EM RESERVAÇÃO DE ÁGUA DE EDIFICAÇÃO QUE POSSUA RESERVATÓRIO DE FIBRA/FIBROCIMENTO FORNECIMENTO E INSTALAÇÃO. AF_06/2016	SINAPI	UN	2,00	23,45	29,07	58,14	0,03

Alcides Marcondes Santos
Erick Almeida
CREA Nº 1117452154


CONSTRUTORA TRIANGULAR LTDA
CNPJ: 07.424.217/0001-78
Antônio Roberto da Silva Júnior
CPF: 402.592.068-44
INSCRIÇÃO: 1103475711



94704	ADAPTADOR COM FLANGE E ANEL DE VEDAÇÃO, PVC, SOLDÁVEL, DN 32 MM X 1, INSTALADO EM RESERVAÇÃO DE ÁGUA DE EDIFICAÇÃO QUE POSSUA RESERVAÇÃO DE FIBRA/FIBROCIMENTO FORNECIMENTO E INSTALAÇÃO. AF_06/2016	SINAPI	UN		22,95	28,45	56,90	0,03
00034640	CAIXA D'ÁGUA EM POLIETILENO 2000 LITROS, COM TAMPA	SINAPI	UN	1,00	1.012,68	1.255,72	1.255,72	0,59
94648	TUBO, PVC, SOLDÁVEL, DN 25 MM, INSTALADO EM RESERVAÇÃO DE ÁGUA DE EDIFICAÇÃO QUE POSSUA RESERVATÓRIO DE FIBRA/FIBROCIMENTO FORNECIMENTO E INSTALAÇÃO. AF_08/2016	SINAPI	M	60,00	8,58	10,63	637,80	0,30
94650	TUBO, PVC, SOLDÁVEL, DN 40 MM, INSTALADO EM RESERVAÇÃO DE ÁGUA DE EDIFICAÇÃO QUE POSSUA RESERVATÓRIO DE FIBRA/FIBROCIMENTO FORNECIMENTO E INSTALAÇÃO. AF_08/2016	SINAPI	M	48,00	20,62	25,56	1.226,88	0,58
S02050	Chuveiro plástico sem registro	ORSE	un	3,00	31,64	39,23	117,69	0,06
89357	TUBO, PVC, SOLDÁVEL, DN 32MM, INSTALADO EM RAMAL OU SUB-RAMAL DE ÁGUA - FORNECIMENTO E INSTALAÇÃO. AF_12/2014	SINAPI	M	36,00	23,92	29,66	1.067,76	0,50
86926	TANQUE DE MARMORE SINTÉTICO COM COLUNA, 22L OU EQUIVALENTE, INCLUSO SIFÃO FLEXÍVEL EM PVC, VÁLVULA PLÁSTICA E TORNEIRA DE PLÁSTICO - FORNECIMENTO E INSTALAÇÃO. AF_01/2020	SINAPI	UN	2,00	416,92	516,98	1.033,96	0,49
INSTALAÇÕES SANITARIAS							14.681,32	6,90
89712	TUBO PVC, SÉRIE NORMAL, ESGOTO PREDIAL, DN 50 MM, FORNECIDO E INSTALADO EM RAMAL DE DESCARGA OU RAMAL DE ESGOTO SANITÁRIO.	SINAPI	M	36,00	23,09	28,63	1.030,68	0,48
89714	TUBO PVC, SÉRIE NORMAL, ESGOTO PREDIAL, DN 100 MM, FORNECIDO E INSTALADO EM RAMAL DE DESCARGA OU RAMAL DE ESGOTO SANITÁRIO.	SINAPI	M	60,00	44,28	54,90	3.284,00	1,55
053032	RALO SECO PVC QUADRADO 100x52x40 COM GRELHA	SBC	UN	3,00	34,96	43,35	130,05	0,06
S01998	Vaso sanitário convencional, linha ravenna P9, DECA ou similar, c/caixa de descarga de sobrepor AKROS ou similar, assento almofadado ASTRA TPK, conj. fixação DECA SP13 ou similar, anel de vedação, tubo de ligação cromado e engate plástico	ORSE	un	2,00	443,00	549,32	1.098,64	0,52
100863	BARRA DE APOIO EM "L", EM AÇO INOX POLIDO 70 X 70 CM, FIXADA NA PAREDE - FORNECIMENTO E INSTALACAO. AF_01/2020	SINAPI	UN	3,00	601,55	745,92	2.237,76	1,05
S02056	Assento plástico, universal, branco, para vaso sanitário, padrão popular	ORSE	un	2,00	21,27	26,37	52,74	0,02
C0611	CAIXA DE INSPEÇÃO EM ALVENARIA P/LIGAÇÃO CONDOMINIAL, DI= (40X40)cm	SEINFRA	UN	5,00	170,09	210,81	1.054,55	0,50
98102	CAIXA DE GORDURA SIMPLES, CIRCULAR, EM CONCRETO PRÉ-MOLDADO, DIÂMETRO INTERNO = 0,4 M, ALTURA INTERNA = 0,4 M. AF_12/2020	SINAPI	UN	2,00	183,99	228,14	456,28	0,21
C2832	FOSSA SÉPTICA E SUMIDOURO EM ALVENARIA	SEINFRA	UN	1,00	4.119,00	5.107,56	5.107,56	2,40
100168	Anel de vedação (decanel AV 90l) ou similar	ORSE	un	3,00	58,89	73,02	219,06	0,10
PINTURA							31.649,30	14,88
88497	APLICAÇÃO E LIXAMENTO DE MASSA LÁTEX EM PAREDES, DUAS DEMÃOS. AF_08/2014	SINAPI	M2	352,26	10,26	12,72	4.480,74	2,11
88489	APLICAÇÃO MANUAL DE PINTURA COM TINTA LÁTEX ACRÍLICA EM PAREDES (EXTERNAS), DUAS DEMÃOS.	SINAPI	M2	938,08	11,82	14,85	13.742,87	6,46
88489	APLICAÇÃO MANUAL DE PINTURA COM TINTA LÁTEX ACRÍLICA EM PAREDES (INTERNAS), DUAS DEMÃOS. AF_06/2014	SINAPI	M2	704,52	11,82	14,65	10.321,21	4,85
S09484	PINTURA COM TINTA ESMALTE PARA MADEIRA, DUAS DEMÃOS, SOBRE FUNDO NIVELADOR BRANCO	ORSE	m2	35,26	16,00	19,84	699,55	0,33
100746	PINTURA ESMALTE BRILHANTE COM DUAS DEMÃOS SOBRE SUPERFÍCIE METÁLICA INCLUSIVE PROTEÇÃO COM ZARÇAO (1 DEMAO)	SINAPI	M2	34,02	16,60	20,58	700,13	0,33
00012874	PINTOR DE LETREIROS	SINAPI	H	80,00	17,19	21,31	1.704,80	0,80
ESQUADRIAS E FERRAGENS							18.459,10	8,68
112634	JANELA DE CORRER 4 FOLHAS EM ALUMÍNIO NATURAL COM VIDRO 6MM	SBC	M2	12,96	681,00	844,44	10.943,94	5,15
90843	KIT DE PORTA DE MADEIRA PARA PINTURA, SEMI-OCA (LEVE OU MÉDIA), PADRÃO MÉDIO, 80X210CM, ESPESSURA DE 3,5CM, ITENS INCLUSOS: DOBRADIÇAS, MONTAGEM E INSTALAÇÃO DO BATENTE, FECHADURA COM EXECUÇÃO DO FURO - FORNECIMENTO E INSTALAÇÃO.	SINAPI	UN	3,00	827,04	1.025,52	3.076,56	1,45
11224	GRADIL DE FERRO COM BARRA CHATA	SEINFRA	M2	24,20	119,80	148,55	3.594,91	1,69
C1989	PORTA DE ROLO EM FERRO (1,50X1,10)M	SEINFRA	M2	2,10	324,00	401,76	843,69	0,40
SERVIÇOS ESPECIAIS							4.354,66	2,05
C0355	BANCADA DE GRANITO C/2 CUBAS LOUÇAS, S/ACESSÓRIOS (1.60x0.60)m	SEINFRA	UN	2,00	736,00	912,64	1.825,28	0,86
S10759	Bancada em granito cinza andorinha, e=2cm	ORSE	m2	1,10	345,00	427,80	470,58	0,22
190771	CUBA AÇO INOXIDÁVEL 0,56x0,34 LAVÍNIA 56BM TRAMONTINA	SBC	UN	1,00	638,00	791,12	791,12	0,37
C1869	PEITORIL DE GRANITO L= 16 cm, espessura 2cm	SEINFRA	M	12,00	85,20	105,64	1.267,68	0,60
LIMPEZA FINA DE OBRA							420,14	0,20
99803	LIMPEZA DE PISO CERÂMICO OU PORCELANATO COM PANO ÚMIDO.	SINAPI	M2	267,61	1,27	1,57	420,14	0,20
VALOR BDI TOTAL:							41.145,40	

Assessoria Marcus M. Santos
 Engenheiro
 CREM Nº 117152154

CONSTRUTORA TRIANGULAR LTDA
 CNPJ: 07.000.178
 Almirante Manoel de Almeida Silva Junior
 CPF: 402.592.003-44
 CNFREA: 1103475711



VALOR ORÇAMENTO:	171.537,72
VALOR TOTAL:	212.683,18

Duzentos e Doze Mil Seiscentos e Oitenta e Três reais e Dezoito centavos

CONSTRUTORA TRIANGULAR LTDA
CNPJ: 07.424.217/0001-78
~~Antonio Madeira da Silva Junior~~
CPF: 402.592.003-44
CONFRELA: 1102475711

~~Alexandre Marcos M. Santos~~
~~Engenheiro~~
CREA Nº 1117152154



RELATÓRIO ANALÍTICO - COMPOSIÇÕES DE CUSTOS



OBRA:	REFORMA DA UNIDADE ESCOLAR MARANHÃO NOVO	DATA: 11/02/2022	L.S. Hora: 83,87%
DESCRIÇÃO:	REFORMA DA UNIDADE ESCOLAR MARANHÃO NOVO	BDI: 24,00%	L.S. Mês: 47,51%
LOCAL:	JOAO LISBOA - MA	FORTE	VERSÃO
CLIENTE:	PREFEITURA MUNICIPAL DE JOAO LISBOA - MA	ORSE	2021/11
EMPRESA:	CONSTRUTORA TRIANGULAR	SBC	2021/12 - São Luís
CNPJ:	07.424.217/0001-78	SEINFRA	027.1 COM DESONERAÇÃO
		SINAPI	2021/11 COM DESONERAÇÃO
			COMPOSIÇÕES PRÓPRIAS

CPL

ANALISE

1.1. C4541 - PLACA PADRÃO DE OBRA, TIPO BANNER (M2)

EQUIPAMENTO	FORTE	UNID	COEFICIENTE	PREÇO UNITÁRIO	TOTAL	
10581	CAMINHÃO C/CARROCERIA DE MADEIRA HP 136 (CHI)	SEINFRA	H	0,46681879	43,8500	20,4700
10703	CAMINHÃO C/CARROCERIA DE MADEIRA HP 136 (CHP)	SEINFRA	H	0,05186875	127,8700	6,6325
TOTAL EQUIPAMENTO:					27,1025	

MAO DE OBRA	FORTE	UNID	COEFICIENTE	PREÇO UNITÁRIO	TOTAL	
10498	CARPINTEIRO	SEINFRA	H	0,05186875	20,7800	1,0778
12543	SERVEUTE	SEINFRA	H	0,51868754	15,5500	8,0656
TOTAL MAO DE OBRA:					9,1434	

MATERIAL	FORTE	UNID	COEFICIENTE	PREÇO UNITÁRIO	TOTAL	
12525	PARAFUSO C/PORCA E ARRUELA DE 1/4X1 1/2"	SEINFRA	UN	4,00000000	0,4800	1,9200
12526	PARAFUSO C/PORCA E ARRUELA DE 5/16X3 1/2"	SEINFRA	UN	4,00000000	0,8300	3,3200
12695	PLACA REFLETIVA DE ACO GALVANIZADO	SEINFRA	M2	0,51868754	528,6700	274,2145
10198	PONTALETE / BARROTE DE 3"x3" - APARELHADO	SEINFRA	M	1,55606263	17,3300	26,9666
12542	TRAVESSA DE MADEIRA C/SECAO DE 3"x1 1/2"	SEINFRA	M	0,72616256	8,2200	5,9691
TOTAL MATERIAL:					312,9002	
VALOR:					348,63	

2.1. 93382 - REATERRO MANUAL DE VALAS COM COMPACTAÇÃO MECANIZADA. (M3)

SERVIÇO	FORTE	UNID	COEFICIENTE	PREÇO UNITÁRIO	TOTAL	
91534	COMPACTADOR DE SOLOS DE PERCUSSÃO (SOQUETE) COM MOTOR A GASOLINA 4 TEMPOS, POTÊNCIA 4 CV - CHI DIURNO. AF_08/2015	SINAPI	CHI	0,26492473	16,42	4,35
91533	COMPACTADOR DE SOLOS DE PERCUSSÃO (SOQUETE) COM MOTOR A GASOLINA 4 TEMPOS, POTÊNCIA 4 CV - CHP DIURNO. AF_08/2015	SINAPI	CHP	0,26533083	24,02	6,37
88316	SERVEUTE COM ENCARGOS COMPLEMENTARES	SINAPI	H	0,60985394	13,14	8,01
95606	UMIDIFICAÇÃO DE MATERIAL PARA VALAS COM CAMINHÃO PIPA 10000L AF_11/2016	SINAPI	M3	1,31633864	1,80	2,36
TOTAL SERVIÇO:					21,08	
VALOR:					21,08	

2.2. 90082 - ESCAVAÇÃO MANUAL DE VALA H<=1,50M (M3)

SERVIÇO	FORTE	UNID	COEFICIENTE	PREÇO UNITÁRIO	TOTAL	
5632	ESCAVADEIRA HIDRÁULICA SOBRE ESTEIRAS, CAÇAMBA 0,80 M3, PESO OPERACIONAL 17 T, POTENCIA BRUTA 111 HP - CHI DIURNO. AF_06/2014	SINAPI	CHI	0,03495882	63,15	2,20
5631	ESCAVADEIRA HIDRÁULICA SOBRE ESTEIRAS, CAÇAMBA 0,80 M3, PESO OPERACIONAL 17 T, POTENCIA BRUTA 111 HP - CHP DIURNO. AF_06/2014	SINAPI	CHP	0,03216211	168,31	5,41
88316	SERVEUTE COM ENCARGOS COMPLEMENTARES	SINAPI	H	0,06702105	13,14	0,88
TOTAL SERVIÇO:					8,49	
VALOR:					8,49	

3.1. 97622 - DEMOLIÇÃO DE ALVENARIA DE BLOCO FURADO, DE FORMA MANUAL, SEM REAPROVEITAMENTO. (M3)

SERVIÇO	FORTE	UNID	COEFICIENTE	PREÇO UNITÁRIO	TOTAL	
88309	PEDREIRO COM ENCARGOS COMPLEMENTARES	SINAPI	H	0,25460767	17,44	4,61
88316	SERVEUTE COM ENCARGOS COMPLEMENTARES	SINAPI	H	2,23693020	13,14	29,39
TOTAL SERVIÇO:					34,00	
VALOR:					34,00	

3.2. 97634 - DEMOLIÇÃO DE REVESTIMENTO CERÂMICO, DE FORMA MECANIZADA COM MARTELETE, SEM REAPROVEITAMENTO. (M2)

SERVIÇO	FORTE	UNID	COEFICIENTE	PREÇO UNITÁRIO	TOTAL	
88256	AZULEJISTA OU LADRILHISTA COM ENCARGOS COMPLEMENTARES	SINAPI	H	0,10457802	20,82	2,17
5952	MARTELETE OU ROMPEDOR PNEUMÁTICO MANUAL, 28 KG, COM SILENCIADOR - CHI DIURNO. AF_07/2016	SINAPI	CHI	0,04777877	15,47	0,73
5795	MARTELETE OU ROMPEDOR PNEUMÁTICO MANUAL, 28 KG, COM SILENCIADOR - CHP DIURNO. AF_07/2016	SINAPI	CHP	0,06928913	16,89	1,17
88316	SERVEUTE COM ENCARGOS COMPLEMENTARES	SINAPI	H	0,29460274	13,14	3,87
TOTAL SERVIÇO:					7,94	
VALOR:					7,94	

3.3. 90443 - RASGO EM ALVENARIA PARA RAMAIS/ DISTRIBUIÇÃO COM DIAMETROS MENORES OU IGUAIS A 40 MM. (M)

SERVIÇO	FORTE	UNID	COEFICIENTE	PREÇO UNITÁRIO	TOTAL	
88248	AUXILIAR DE ENCANADOR OU BOMBEIRO HIDRÁULICO COM ENCARGOS COMPLEMENTARES	SINAPI	H	0,06911223	12,69	0,87
88267	ENCANADOR OU BOMBEIRO HIDRÁULICO COM ENCARGOS COMPLEMENTARES	SINAPI	H	0,44330558	16,83	7,46

Alexandre Marcus M. Santos
 Engenheiro
 CREA N.º 1117152154
 CONSTRUTORA TRIANGULAR LTDA
 CNPJ: 07.424.217/0001-78
 CPF: 402.592.003-44
 CONFREA: 1103475711

g

g

TOTAL SERVIÇO:	8,33
VALOR:	8,33

CPL
1492
18/11/14

3.4. 90446 - RASGO EM CONTRAPISO PARA RAMAIS/ DISTRIBUIÇÃO COM DIÂMETROS MAIORES QUE 75 MM. AF_05/2015 (M)

SERVIÇO	DESCRIÇÃO	FONTE	UNID	COEFICIENTE	PREÇO UNITÁRIO	TOTAL
5795	MARTELETE OU ROMPEDOR PNEUMÁTICO MANUAL, 28 KG, COM SILENCIADOR - CHP DIURNO. AF_07/2016	SINAPI	CHP	0,18300000	16,89	3,09
5952	MARTELETE OU ROMPEDOR PNEUMÁTICO MANUAL, 28 KG, COM SILENCIADOR - CHI DIURNO. AF_07/2016	SINAPI	CHI	0,40100000	15,47	6,20
88248	AUXILIAR DE ENCANADOR OU BOMBEIRO HIDRÁULICO COM ENCARGOS COMPLEMENTARES	SINAPI	H	0,09100000	12,69	1,15
88267	ENCANADOR OU BOMBEIRO HIDRÁULICO COM ENCARGOS COMPLEMENTARES	SINAPI	H	0,58300000	16,83	9,81
TOTAL SERVIÇO:						20,25
VALOR:						20,26

3.5. 90447 - RASGO EM ALVENARIA PARA TUBOS, FECHAMENTO COM ARGAMASSA TRAÇO 1:1:6 (CIMENTO, CAL E AREIA) (M)

SERVIÇO	DESCRIÇÃO	FONTE	UNID	COEFICIENTE	PREÇO UNITÁRIO	TOTAL
88247	AUXILIAR DE ELETRICISTA COM ENCARGOS COMPLEMENTARES	SINAPI	H	0,03388816	13,35	0,45
88264	ELETRICISTA COM ENCARGOS COMPLEMENTARES	SINAPI	H	0,21528953	17,64	3,79
TOTAL SERVIÇO:						4,24
VALOR:						4,24

4.1.1. 94962 - CONCRETO MAGRO PARA LASTRO, TRAÇO 1:4,5:4,5 (EM MASSA SECA DE CIMENTO/ AREIA MEDIA/ BRITA 1) - PREPARO MECANICO COM BETONEIRA 400 L. (M3)

MATERIAL	DESCRIÇÃO	FONTE	UNID	COEFICIENTE	PREÇO UNITÁRIO	TOTAL
0000370	AREIA MEDIA - POSTO JAZIDA/FORNECEDOR (RETIRADO NA JAZIDA, SEM TRANSPORTE)	SINAPI	M3	0,82690000	52,50	43,41
00001379	CIMENTO PORTLAND COMPOSTO CP II-32	SINAPI	KG	212,01940000	0,63	133,57
04721	PEDRA BRITADA N. 1 (9,5 a 19 MM) POSTO PEDREIRA/FORNECEDOR, SEM FRETE	SINAPI	M3	0,57820000	69,65	40,27
TOTAL MATERIAL:						217,25

SERVIÇO	DESCRIÇÃO	FONTE	UNID	COEFICIENTE	PREÇO UNITÁRIO	TOTAL
88316	SERVENTE COM ENCARGOS COMPLEMENTARES	SINAPI	H	2,34330000	13,14	30,79
88377	OPERADOR DE BETONEIRA ESTACIONÁRIA/MISTURADOR COM ENCARGOS COMPLEMENTARES	SINAPI	H	1,48110000	15,26	22,60
88830	BETONEIRA CAPACIDADE NOMINAL DE 400 L, CAPACIDADE DE MISTURA 280 L, MOTOR ELÉTRICO TRIFÁSICO POTÊNCIA DE 2 CV, SEM CARREGADOR - CHP DIURNO. AF_10/2014	SINAPI	CHP	0,76230000	1,58	1,20
88831	BETONEIRA CAPACIDADE NOMINAL DE 400 L, CAPACIDADE DE MISTURA 280 L, MOTOR ELÉTRICO TRIFÁSICO POTÊNCIA DE 2 CV, SEM CARREGADOR - CHI DIURNO. AF_10/2014	SINAPI	CHI	0,71880000	0,35	0,25
TOTAL SERVIÇO:						54,84
VALOR:						272,09

4.1.2. 95952 - (COMPOSIÇÃO REPRESENTATIVA) EXECUÇÃO DE ESTRUTURAS DE CONCRETO ARMADO CONVENCIONAL, PARA EDIFICAÇÃO HABITACIONAL MULTIFAMILIAR (PRÉDIO), FCK = 25 MPA. AF_01/2017 (M3)

MATERIAL	DESCRIÇÃO	FONTE	UNID	COEFICIENTE	PREÇO UNITÁRIO	TOTAL
00001527	CONCRETO USINADO BOMBEAVEL, CLASSE DE RESISTENCIA C25, COM BRITA 0 E 1, SLUMP = 100 +/- 20 MM, INCLUI SERVIÇO DE BOMBEAMENTO (NBR 8953)	SINAPI	M3	1,06663422	441,09	470,48
TOTAL MATERIAL:						470,48

SERVIÇO	DESCRIÇÃO	FONTE	UNID	COEFICIENTE	PREÇO UNITÁRIO	TOTAL
96543	ARMAÇÃO DE BLOCO, VIGA BALDRAME E SAPATA UTILIZANDO AÇO CA-60 DE 5 MM - MONTAGEM. AF_06/2017	SINAPI	KG	0,22241692	15,88	3,53
96546	ARMAÇÃO DE BLOCO, VIGA BALDRAME OU SAPATA UTILIZANDO AÇO CA-50 DE 10 MM - MONTAGEM. AF_06/2017	SINAPI	KG	0,96703013	12,94	12,51
96544	ARMAÇÃO DE BLOCO, VIGA BALDRAME OU SAPATA UTILIZANDO AÇO CA-50 DE 6,3 MM - MONTAGEM. AF_06/2017	SINAPI	KG	0,15472481	15,16	2,34
95944	ARMAÇÃO DE ESCADA, DE UMA ESTRUTURA CONVENCIONAL DE CONCRETO ARMADO UTILIZANDO AÇO CA-50 DE 6,3 MM - MONTAGEM. AF_11/2020	SINAPI	KG	0,49318536	17,39	8,57
95945	ARMAÇÃO DE ESCADA, DE UMA ESTRUTURA CONVENCIONAL DE CONCRETO ARMADO UTILIZANDO AÇO CA-50 DE 8,0 MM - MONTAGEM. AF_11/2020	SINAPI	KG	0,59955867	15,16	9,08
92769	ARMAÇÃO DE LAJE DE UMA ESTRUTURA CONVENCIONAL DE CONCRETO ARMADO EM UM EDIFÍCIO DE MÚLTIPLOS PAVIMENTOS UTILIZANDO AÇO CA-50 DE 6,3 MM - MONTAGEM. AF_12/2015	SINAPI	KG	8,19074524	12,98	106,31
92770	ARMAÇÃO DE LAJE DE UMA ESTRUTURA CONVENCIONAL DE CONCRETO ARMADO EM UM EDIFÍCIO DE MÚLTIPLOS PAVIMENTOS UTILIZANDO AÇO CA-50 DE 8,0 MM - MONTAGEM. AF_12/2015	SINAPI	KG	10,42458486	12,72	132,60
92768	ARMAÇÃO DE LAJE DE UMA ESTRUTURA CONVENCIONAL DE CONCRETO ARMADO EM UM EDIFÍCIO DE MÚLTIPLOS PAVIMENTOS UTILIZANDO AÇO CA-60 DE 5,0 MM - MONTAGEM. AF_12/2015	SINAPI	KG	0,80263500	13,01	10,44
92762	ARMAÇÃO DE PILAR OU VIGA DE UMA ESTRUTURA CONVENCIONAL DE CONCRETO ARMADO EM UM EDIFÍCIO DE MÚLTIPLOS PAVIMENTOS UTILIZANDO AÇO CA-50 DE 10,0 MM - MONTAGEM. AF_12/2015	SINAPI	KG	15,94632694	12,07	192,47
92763	ARMAÇÃO DE PILAR OU VIGA DE UMA ESTRUTURA CONVENCIONAL DE CONCRETO ARMADO EM UM EDIFÍCIO DE MÚLTIPLOS PAVIMENTOS UTILIZANDO AÇO CA-50 DE 12,5 MM - MONTAGEM. AF_12/2015	SINAPI	KG	10,18282732	10,28	104,67
92764	ARMAÇÃO DE PILAR OU VIGA DE UMA ESTRUTURA CONVENCIONAL DE CONCRETO ARMADO EM UM EDIFÍCIO DE MÚLTIPLOS PAVIMENTOS UTILIZANDO AÇO CA-50 DE 16,0 MM - MONTAGEM. AF_12/2015	SINAPI	KG	3,72306601	9,94	37,00
92765	ARMAÇÃO DE PILAR OU VIGA DE UMA ESTRUTURA CONVENCIONAL DE CONCRETO ARMADO EM UM EDIFÍCIO DE MÚLTIPLOS PAVIMENTOS UTILIZANDO AÇO CA-50 DE 20,0 MM - MONTAGEM. AF_12/2015	SINAPI	KG	0,41582295	11,35	4,71
92766	ARMAÇÃO DE PILAR OU VIGA DE UMA ESTRUTURA CONVENCIONAL DE CONCRETO ARMADO EM UM EDIFÍCIO DE MÚLTIPLOS PAVIMENTOS UTILIZANDO AÇO CA-50 DE 25,0 MM - MONTAGEM. AF_12/2015	SINAPI	KG	0,79296469	11,18	8,86

Alexandre Marques M. Santos
Eng.º Civil
CREAM nº 117152154

CONSTRUTORA TRIANGULAR LTDA
CNPJ nº 13.043.100/0001-78
Antonio Madeira da Silva Junior
CPF: 402.592.003-44
CONFREA: 1103475711

[Handwritten signatures and initials]

92760	ARMAÇÃO DE PILAR OU VIGA DE UMA ESTRUTURA CONVENCIONAL DE CONCRETO ARMADO EM UM EDIFÍCIO DE MÚLTIPLOS PAVIMENTOS UTILIZANDO AÇO CA-50 DE 6,3 MM - MONTAGEM. AF_12/2015	SINAPI	KG	5,63778569	13,72	77,90
92761	ARMAÇÃO DE PILAR OU VIGA DE UMA ESTRUTURA CONVENCIONAL DE CONCRETO ARMADO EM UM EDIFÍCIO DE MÚLTIPLOS PAVIMENTOS UTILIZANDO AÇO CA-50 DE 8,0 MM - MONTAGEM. AF_12/2015	SINAPI	KG	0,08703269	13,28	1,15
92759	ARMAÇÃO DE PILAR OU VIGA DE UMA ESTRUTURA CONVENCIONAL DE CONCRETO ARMADO EM UM EDIFÍCIO DE MÚLTIPLOS PAVIMENTOS UTILIZANDO AÇO CA-60 DE 5,0 MM - MONTAGEM. AF_12/2015	SINAPI	KG	6,89492486	13,93	96,04
96533	FABRICAÇÃO, MONTAGEM E DESMONTAGEM DE FÔRMA PARA VIGA BALDRAME, EM MADEIRA SERRADA, E=25 MM, 2 UTILIZAÇÕES. AF_06/2017	SINAPI	M2	0,31911993	100,55	32,08
92874	LANÇAMENTO COM USO DE BOMBA, ADENSAMENTO E ACABAMENTO DE CONCRETO EM ESTRUTURAS. AF_12/2015	SINAPI	M3	0,96703013	22,71	21,96
92510	MONTAGEM E DESMONTAGEM DE FÔRMA DE LAJE MACIÇA, PÉ-DIREITO SIMPLES, EM CHAPA DE MADEIRA COMPENSADA RESINADA, 2 UTILIZAÇÕES. AF_09/2020	SINAPI	M2	0,45450415	47,39	21,53
92522	MONTAGEM E DESMONTAGEM DE FÔRMA DE LAJE MACIÇA, PÉ-DIREITO SIMPLES, EM CHAPA DE MADEIRA COMPENSADA RESINADA, 8 UTILIZAÇÕES. AF_09/2020	SINAPI	M2	1,55691850	22,88	35,62
92415	MONTAGEM E DESMONTAGEM DE FÔRMA DE PILARES RETANGULARES E ESTRUTURAS SIMILARES, PÉ-DIREITO SIMPLES, EM CHAPA DE MADEIRA COMPENSADA RESINADA, 2 UTILIZAÇÕES. AF_09/2020	SINAPI	M2	0,81230531	107,39	87,23
92427	MONTAGEM E DESMONTAGEM DE FÔRMA DE PILARES RETANGULARES E ESTRUTURAS SIMILARES, PÉ-DIREITO SIMPLES, EM CHAPA DE MADEIRA COMPENSADA RESINADA, 8 UTILIZAÇÕES. AF_09/2020	SINAPI	M2	2,64966256	43,59	115,49
92451	MONTAGEM E DESMONTAGEM DE FÔRMA DE VIGA, ESCORAMENTO COM GARFO DE MADEIRA, PÉ-DIREITO SIMPLES, EM CHAPA DE MADEIRA RESINADA, 2 UTILIZAÇÕES. AF_09/2020	SINAPI	M2	0,55120716	163,62	90,18
92463	MONTAGEM E DESMONTAGEM DE FÔRMA DE VIGA, ESCORAMENTO COM GARFO DE MADEIRA, PÉ-DIREITO SIMPLES, EM CHAPA DE MADEIRA RESINADA, 8 UTILIZAÇÕES. AF_09/2020	SINAPI	M2	1,80834634	103,64	187,41
101982	MONTAGEM E DESMONTAGEM DE FÔRMA PARA ESCADAS, COM 2 LANCES EM "U" E LAJE PLANA, EM CHAPA DE MADEIRA COMPENSADA PLASTIFICADA, 8 UTILIZAÇÕES. AF_11/2020	SINAPI	M2	0,20307631	149,69	30,39
TOTAL SERVIÇO:						1.428,32
VALOR:						1.900,00

CPL
 14/03/2025
 19/04/25

Alexandre Marcos M. Santos
 Engenheiro
 CRB 117152154

4.2.1. 95952 - (COMPOSIÇÃO REPRESENTATIVA) EXECUÇÃO DE ESTRUTURAS DE CONCRETO ARMADO CONVENCIONAL, PARA EDIFICAÇÃO HABITACIONAL MULTIFAMILIAR (PRÉDIO), FCK = 25 MPA. AF_01/2017 (M3)

MATERIAL	QUANTIDADE	UNID	COEFICIENTE	PREÇO UNITÁRIO	TOTAL	
00001527	CONCRETO USINADO BOMBEAVEL, CLASSE DE RESISTENCIA C25, COM BRITA 0 E 1, SLUMP = 100 +/- 20 MM, INCLUI SERVIÇO DE BOMBEAMENTO (NBR 0953)	SINAPI	M3	1,06663938	441,09	470,48
TOTAL MATERIAL:					470,48	

SERVIÇO	QUANTIDADE	UNID	COEFICIENTE	PREÇO UNITÁRIO	TOTAL	
96543	ARMAÇÃO DE BLOCO, VIGA BALDRAME E SAPATA UTILIZANDO AÇO CA-60 DE 5 MM - MONTAGEM. AF_06/2017	SINAPI	KG	0,22241800	15,88	3,53
96546	ARMAÇÃO DE BLOCO, VIGA BALDRAME OU SAPATA UTILIZANDO AÇO CA-50 DE 10 MM - MONTAGEM. AF_06/2017	SINAPI	KG	0,96703480	12,94	12,51
96544	ARMAÇÃO DE BLOCO, VIGA BALDRAME OU SAPATA UTILIZANDO AÇO CA-50 DE 6,3 MM - MONTAGEM. AF_06/2017	SINAPI	KG	0,15472556	15,16	2,34
95944	ARMAÇÃO DE ESCADA, DE UMA ESTRUTURA CONVENCIONAL DE CONCRETO ARMADO UTILIZANDO AÇO CA-50 DE 6,3 MM - MONTAGEM. AF_11/2020	SINAPI	KG	0,49318774	17,39	8,57
95945	ARMAÇÃO DE ESCADA, DE UMA ESTRUTURA CONVENCIONAL DE CONCRETO ARMADO UTILIZANDO AÇO CA-50 DE 8,0 MM - MONTAGEM. AF_11/2020	SINAPI	KG	0,59956157	15,16	9,08
92769	ARMAÇÃO DE LAJE DE UMA ESTRUTURA CONVENCIONAL DE CONCRETO ARMADO EM UM EDIFÍCIO DE MÚLTIPLOS PAVIMENTOS UTILIZANDO AÇO CA-50 DE 6,3 MM - MONTAGEM. AF_12/2015	SINAPI	KG	8,19078475	12,98	106,31
92770	ARMAÇÃO DE LAJE DE UMA ESTRUTURA CONVENCIONAL DE CONCRETO ARMADO EM UM EDIFÍCIO DE MÚLTIPLOS PAVIMENTOS UTILIZANDO AÇO CA-50 DE 8,0 MM - MONTAGEM. AF_12/2015	SINAPI	KG	10,42463514	12,72	132,60
92768	ARMAÇÃO DE LAJE DE UMA ESTRUTURA CONVENCIONAL DE CONCRETO ARMADO EM UM EDIFÍCIO DE MÚLTIPLOS PAVIMENTOS UTILIZANDO AÇO CA-60 DE 5,0 MM - MONTAGEM. AF_12/2015	SINAPI	KG	0,80263888	13,01	10,44
92762	ARMAÇÃO DE PILAR OU VIGA DE UMA ESTRUTURA CONVENCIONAL DE CONCRETO ARMADO EM UM EDIFÍCIO DE MÚLTIPLOS PAVIMENTOS UTILIZANDO AÇO CA-50 DE 10,0 MM - MONTAGEM. AF_12/2015	SINAPI	KG	15,94640385	12,07	192,47
92763	ARMAÇÃO DE PILAR OU VIGA DE UMA ESTRUTURA CONVENCIONAL DE CONCRETO ARMADO EM UM EDIFÍCIO DE MÚLTIPLOS PAVIMENTOS UTILIZANDO AÇO CA-50 DE 12,5 MM - MONTAGEM. AF_12/2015	SINAPI	KG	10,18287644	10,28	104,67
92764	ARMAÇÃO DE PILAR OU VIGA DE UMA ESTRUTURA CONVENCIONAL DE CONCRETO ARMADO EM UM EDIFÍCIO DE MÚLTIPLOS PAVIMENTOS UTILIZANDO AÇO CA-50 DE 16,0 MM - MONTAGEM. AF_12/2015	SINAPI	KG	3,72308398	9,94	37,00
92765	ARMAÇÃO DE PILAR OU VIGA DE UMA ESTRUTURA CONVENCIONAL DE CONCRETO ARMADO EM UM EDIFÍCIO DE MÚLTIPLOS PAVIMENTOS UTILIZANDO AÇO CA-50 DE 20,0 MM - MONTAGEM. AF_12/2015	SINAPI	KG	0,41582496	11,35	4,71
92766	ARMAÇÃO DE PILAR OU VIGA DE UMA ESTRUTURA CONVENCIONAL DE CONCRETO ARMADO EM UM EDIFÍCIO DE MÚLTIPLOS PAVIMENTOS UTILIZANDO AÇO CA-50 DE 25,0 MM - MONTAGEM. AF_12/2015	SINAPI	KG	0,79296853	11,18	8,86
92760	ARMAÇÃO DE PILAR OU VIGA DE UMA ESTRUTURA CONVENCIONAL DE CONCRETO ARMADO EM UM EDIFÍCIO DE MÚLTIPLOS PAVIMENTOS UTILIZANDO AÇO CA-50 DE 6,3 MM - MONTAGEM. AF_12/2015	SINAPI	KG	5,63781288	13,72	77,55
92761	ARMAÇÃO DE PILAR OU VIGA DE UMA ESTRUTURA CONVENCIONAL DE CONCRETO ARMADO EM UM EDIFÍCIO DE MÚLTIPLOS PAVIMENTOS UTILIZANDO AÇO CA-50 DE 8,0 MM - MONTAGEM. AF_12/2015	SINAPI	KG	0,08703313	13,28	1,15
92759	ARMAÇÃO DE PILAR OU VIGA DE UMA ESTRUTURA CONVENCIONAL DE CONCRETO ARMADO EM UM EDIFÍCIO DE MÚLTIPLOS PAVIMENTOS UTILIZANDO AÇO CA-60 DE 5,0 MM - MONTAGEM. AF_12/2015	SINAPI	KG	6,89495812	13,93	96,04
96533	FABRICAÇÃO, MONTAGEM E DESMONTAGEM DE FÔRMA PARA VIGA BALDRAME, EM MADEIRA SERRADA, E=25 MM, 2 UTILIZAÇÕES. AF_06/2017	SINAPI	M2	0,31912148	100,55	32,08

S.S. CONSTRUTORA ANGULAR LTDA
 CNPJ: 07.030.217/0001-78
 Rua: ...
 OFERTA: 110347511

[Handwritten signatures and initials]

92874	LANÇAMENTO COM USO DE BOMBA, ADENSAMENTO E ACABAMENTO DE CONCRETO EM ESTRUTURAS. AF_12/2015	SINAPI	M3	0,96703480	22,71	21,96
92510	MONTAGEM E DESMONTAGEM DE FÔRMA DE LAJE MACIÇA, PÉ-DIREITO SIMPLES, EM CHAPA DE MADEIRA COMPENSADA RESINADA, 2 UTILIZAÇÕES. AF_09/2020	SINAPI	M2	0,45450635	47,39	21,53
92522	MONTAGEM E DESMONTAGEM DE FÔRMA DE LAJE MACIÇA, PÉ-DIREITO SIMPLES, EM CHAPA DE MADEIRA COMPENSADA RESINADA, 8 UTILIZAÇÕES. AF_09/2020	SINAPI	M2	1,55692602	22,88	35,68
92415	MONTAGEM E DESMONTAGEM DE FÔRMA DE PILARES RETANGULARES E ESTRUTURAS SIMILARES, PÉ-DIREITO SIMPLES, EM CHAPA DE MADEIRA COMPENSADA RESINADA, 2 UTILIZAÇÕES. AF_09/2020	SINAPI	M2	0,81230923	107,39	87,23
92427	MONTAGEM E DESMONTAGEM DE FÔRMA DE PILARES RETANGULARES E ESTRUTURAS SIMILARES, PÉ-DIREITO SIMPLES, EM CHAPA DE MADEIRA COMPENSADA RESINADA, 8 UTILIZAÇÕES. AF_09/2020	SINAPI	M2	2,64967535	43,59	115,49
92451	MONTAGEM E DESMONTAGEM DE FÔRMA DE VIGA, ESCORAMENTO COM GARFO DE MADEIRA, PÉ-DIREITO SIMPLES, EM CHAPA DE MADEIRA RESINADA, 2 UTILIZAÇÕES. AF_09/2020	SINAPI	M2	0,55120983	163,62	90,18
92463	MONTAGEM E DESMONTAGEM DE FÔRMA DE VIGA, ESCORAMENTO COM GARFO DE MADEIRA, PÉ-DIREITO SIMPLES, EM CHAPA DE MADEIRA RESINADA, 8 UTILIZAÇÕES. AF_09/2020	SINAPI	M2	1,80835507	103,64	187,41
101982	MONTAGEM E DESMONTAGEM DE FÔRMA PARA ESCADAS, COM 2 LANCES EM "U" E LAJE PLANA, EM CHAPA DE MADEIRA COMPENSADA PLASTIFICADA, 8 UTILIZAÇÕES. AF_11/2020	SINAPI	M2	0,20307730	149,69	30,39
TOTAL SERVIÇO:						1.429,52
VALOR:						1.900,00

4.3.1. 95952 - (COMPOSIÇÃO REPRESENTATIVA) EXECUÇÃO DE ESTRUTURAS DE CONCRETO ARMADO CONVENCIONAL, PARA EDIFICAÇÃO HABITACIONAL MULTIFAMILIAR (PRÉDIO), FCK = 25 MPA. AF_01/2017 (M3)

MATERIAL	QUANTIDADE	UNID	COEFICIENTE	PREÇO UNITÁRIO	TOTAL
00001527	CONCRETO USINADO BOMBEAVEL, CLASSE DE RESISTENCIA C25, COM BRITA 0 E 1, SLUMP = 100 +/- 20 MM, INCLUI SERVIÇO DE BOMBEAMENTO (NBR 8953)	M3	1,06663938	441,09	470,48
TOTAL MATERIAL:					470,48

SERVIÇO	QUANTIDADE	UNID	COEFICIENTE	PREÇO UNITÁRIO	TOTAL
96543	ARMAÇÃO DE BLOCO, VIGA BALDRAME E SAPATA UTILIZANDO AÇO CA-60 DE 5 MM - MONTAGEM. AF_06/2017	KG	0,22241800	15,88	3,53
96546	ARMAÇÃO DE BLOCO, VIGA BALDRAME OU SAPATA UTILIZANDO AÇO CA-50 DE 10 MM - MONTAGEM. AF_06/2017	KG	0,96703480	12,94	12,51
96544	ARMAÇÃO DE BLOCO, VIGA BALDRAME OU SAPATA UTILIZANDO AÇO CA-50 DE 6,3 MM - MONTAGEM. AF_06/2017	KG	0,15472556	15,16	2,34
95944	ARMAÇÃO DE ESCADA, DE UMA ESTRUTURA CONVENCIONAL DE CONCRETO ARMADO UTILIZANDO AÇO CA-50 DE 6,3 MM - MONTAGEM. AF_11/2020	KG	0,49318774	17,39	8,57
95945	ARMAÇÃO DE ESCADA, DE UMA ESTRUTURA CONVENCIONAL DE CONCRETO ARMADO UTILIZANDO AÇO CA-50 DE 8,0 MM - MONTAGEM. AF_11/2020	KG	0,59956157	15,16	9,08
92769	ARMAÇÃO DE LAJE DE UMA ESTRUTURA CONVENCIONAL DE CONCRETO ARMADO EM UM EDIFÍCIO DE MÚLTIPLOS PAVIMENTOS UTILIZANDO AÇO CA-50 DE 6,3 MM - MONTAGEM. AF_12/2015	KG	8,19078475	12,98	106,34
92770	ARMAÇÃO DE LAJE DE UMA ESTRUTURA CONVENCIONAL DE CONCRETO ARMADO EM UM EDIFÍCIO DE MÚLTIPLOS PAVIMENTOS UTILIZANDO AÇO CA-50 DE 8,0 MM - MONTAGEM. AF_12/2015	KG	10,42463514	12,72	132,60
92768	ARMAÇÃO DE LAJE DE UMA ESTRUTURA CONVENCIONAL DE CONCRETO ARMADO EM UM EDIFÍCIO DE MÚLTIPLOS PAVIMENTOS UTILIZANDO AÇO CA-60 DE 5,0 MM - MONTAGEM. AF_12/2015	KG	0,80263888	13,01	10,44
92762	ARMAÇÃO DE PILAR OU VIGA DE UMA ESTRUTURA CONVENCIONAL DE CONCRETO ARMADO EM UM EDIFÍCIO DE MÚLTIPLOS PAVIMENTOS UTILIZANDO AÇO CA-50 DE 10,0 MM - MONTAGEM. AF_12/2015	KG	15,94640385	12,07	192,47
92763	ARMAÇÃO DE PILAR OU VIGA DE UMA ESTRUTURA CONVENCIONAL DE CONCRETO ARMADO EM UM EDIFÍCIO DE MÚLTIPLOS PAVIMENTOS UTILIZANDO AÇO CA-50 DE 12,5 MM - MONTAGEM. AF_12/2015	KG	10,18287644	10,28	104,67
92764	ARMAÇÃO DE PILAR OU VIGA DE UMA ESTRUTURA CONVENCIONAL DE CONCRETO ARMADO EM UM EDIFÍCIO DE MÚLTIPLOS PAVIMENTOS UTILIZANDO AÇO CA-50 DE 16,0 MM - MONTAGEM. AF_12/2015	KG	3,72308398	9,94	37,00
92765	ARMAÇÃO DE PILAR OU VIGA DE UMA ESTRUTURA CONVENCIONAL DE CONCRETO ARMADO EM UM EDIFÍCIO DE MÚLTIPLOS PAVIMENTOS UTILIZANDO AÇO CA-50 DE 20,0 MM - MONTAGEM. AF_12/2015	KG	0,41582496	11,35	4,71
92766	ARMAÇÃO DE PILAR OU VIGA DE UMA ESTRUTURA CONVENCIONAL DE CONCRETO ARMADO EM UM EDIFÍCIO DE MÚLTIPLOS PAVIMENTOS UTILIZANDO AÇO CA-50 DE 25,0 MM - MONTAGEM. AF_12/2015	KG	0,79296853	11,18	8,86
92760	ARMAÇÃO DE PILAR OU VIGA DE UMA ESTRUTURA CONVENCIONAL DE CONCRETO ARMADO EM UM EDIFÍCIO DE MÚLTIPLOS PAVIMENTOS UTILIZANDO AÇO CA-50 DE 6,3 MM - MONTAGEM. AF_12/2015	KG	5,63781288	13,72	77,35
92761	ARMAÇÃO DE PILAR OU VIGA DE UMA ESTRUTURA CONVENCIONAL DE CONCRETO ARMADO EM UM EDIFÍCIO DE MÚLTIPLOS PAVIMENTOS UTILIZANDO AÇO CA-50 DE 8,0 MM - MONTAGEM. AF_12/2015	KG	0,08703313	13,28	1,15
92759	ARMAÇÃO DE PILAR OU VIGA DE UMA ESTRUTURA CONVENCIONAL DE CONCRETO ARMADO EM UM EDIFÍCIO DE MÚLTIPLOS PAVIMENTOS UTILIZANDO AÇO CA-60 DE 5,0 MM - MONTAGEM. AF_12/2015	KG	6,89495812	13,93	96,04
96533	FABRICAÇÃO, MONTAGEM E DESMONTAGEM DE FÔRMA PARA VIGA BALDRAME, EM MADEIRA SERRADA, E=25 MM, 2 UTILIZAÇÕES. AF_06/2017	M2	0,31912148	100,55	32,08
92874	LANÇAMENTO COM USO DE BOMBA, ADENSAMENTO E ACABAMENTO DE CONCRETO EM ESTRUTURAS. AF_12/2015	M3	0,96703480	22,71	21,96
92510	MONTAGEM E DESMONTAGEM DE FÔRMA DE LAJE MACIÇA, PÉ-DIREITO SIMPLES, EM CHAPA DE MADEIRA COMPENSADA RESINADA, 2 UTILIZAÇÕES. AF_09/2020	M2	0,45450635	47,39	21,53
92522	MONTAGEM E DESMONTAGEM DE FÔRMA DE LAJE MACIÇA, PÉ-DIREITO SIMPLES, EM CHAPA DE MADEIRA COMPENSADA RESINADA, 8 UTILIZAÇÕES. AF_09/2020	M2	1,55692602	22,88	35,68
92415	MONTAGEM E DESMONTAGEM DE FÔRMA DE PILARES RETANGULARES E ESTRUTURAS SIMILARES, PÉ-DIREITO SIMPLES, EM CHAPA DE MADEIRA COMPENSADA RESINADA, 2 UTILIZAÇÕES. AF_09/2020	M2	0,81230923	107,39	87,23

CPL
1494/2021
F18/1494

Alexandre Moraes M. Santos
Engenheiro
CREA Nº 117152154

CONSTRUTORA TRIANGULAR LTDA
CNPJ: 07.424.217/0001-78
Alameda Maranhão, 55 - Centro - Joinville
CPF: 402.592.003/44
CONFREA: 1103475711

[Handwritten signature]

[Handwritten signature]

[Handwritten signature]

92427	MONTAGEM E DESMONTAGEM DE FÔRMA DE PILARES RETANGULARES E ESTRUTURAS SIMILARES, PÉ-DIREITO SIMPLES, EM CHAPA DE MADEIRA COMPENSADA RESINADA, 8 UTILIZAÇÕES. AF_09/2020	SINAPI	M2	2,64967535	43,59	115,49
92451	MONTAGEM E DESMONTAGEM DE FÔRMA DE VIGA, ESCORAMENTO COM GARFO DE MADEIRA, PÉ-DIREITO SIMPLES, EM CHAPA DE MADEIRA RESINADA, 2 UTILIZAÇÕES. AF_09/2020	SINAPI	M2	0,55120883	163,62	90,18
92463	MONTAGEM E DESMONTAGEM DE FÔRMA DE VIGA, ESCORAMENTO COM GARFO DE MADEIRA, PÉ-DIREITO SIMPLES, EM CHAPA DE MADEIRA RESINADA, 8 UTILIZAÇÕES. AF_09/2020	SINAPI	M2	1,80835507	103,64	187,41
101982	MONTAGEM E DESMONTAGEM DE FÔRMA PARA ESCADAS, COM 2 LANCES EM "U" E LAJE PLANA, EM CHAPA DE MADEIRA COMPENSADA PLASTIFICADA, 8 UTILIZAÇÕES. AF_11/2020	SINAPI	M2	0,20307730	149,69	30,39
					TOTAL SERVIÇO:	1.429,82
					VALOR:	1.900,00

CPL
18/11/2015

4.4.1. 95952 - (COMPOSIÇÃO REPRESENTATIVA) EXECUÇÃO DE ESTRUTURAS DE CONCRETO ARMADO CONVENCIONAL, PARA EDIFICAÇÃO HABITACIONAL MULTIFAMILIAR (PRÉDIO), FCK = 25 MPA. AF 01/2017 (M3)

MATERIAL	FORNTE	UNID	COEFICIENTE	PREÇO UNITÁRIO	TOTAL	
00001527	CONCRETO USINADO BOMBEAVEL, CLASSE DE RESISTENCIA C25, COM BRITA 0 E 1, SLUMP = 100 +/- 20 MM, INCLUI SERVIÇO DE BOMBAMENTO (NBR 8953)	SINAPI	M3	1,06663419	441,09	470,48
					TOTAL MATERIAL:	470,48

SERVIÇO	FORNTE	UNID	COEFICIENTE	PREÇO UNITÁRIO	TOTAL	
96543	ARMAÇÃO DE BLOCO, VIGA BALDRAME E SAPATA UTILIZANDO AÇO CA-60 DE 5 MM - MONTAGEM. AF_06/2017	SINAPI	KG	0,22241691	15,88	3,53
96546	ARMAÇÃO DE BLOCO, VIGA BALDRAME OU SAPATA UTILIZANDO AÇO CA-50 DE 10 MM - MONTAGEM. AF_06/2017	SINAPI	KG	0,96703009	12,94	12,51
96544	ARMAÇÃO DE BLOCO, VIGA BALDRAME OU SAPATA UTILIZANDO AÇO CA-50 DE 6,3 MM - MONTAGEM. AF_06/2017	SINAPI	KG	0,15472480	15,16	2,34
95944	ARMAÇÃO DE ESCADA, DE UMA ESTRUTURA CONVENCIONAL DE CONCRETO ARMADO UTILIZANDO AÇO CA-50 DE 6,3 MM - MONTAGEM. AF_11/2020	SINAPI	KG	0,49318534	17,39	8,57
95945	ARMAÇÃO DE ESCADA, DE UMA ESTRUTURA CONVENCIONAL DE CONCRETO ARMADO UTILIZANDO AÇO CA-50 DE 8,0 MM - MONTAGEM. AF_11/2020	SINAPI	KG	0,59955865	15,16	9,08
92769	ARMAÇÃO DE LAJE DE UMA ESTRUTURA CONVENCIONAL DE CONCRETO ARMADO EM UM EDIFÍCIO DE MÚLTIPLOS PAVIMENTOS UTILIZANDO AÇO CA-50 DE 6,3 MM - MONTAGEM. AF_12/2015	SINAPI	KG	8,19074497	12,98	106,31
92770	ARMAÇÃO DE LAJE DE UMA ESTRUTURA CONVENCIONAL DE CONCRETO ARMADO EM UM EDIFÍCIO DE MÚLTIPLOS PAVIMENTOS UTILIZANDO AÇO CA-50 DE 8,0 MM - MONTAGEM. AF_12/2015	SINAPI	KG	10,42458452	12,72	132,60
92768	ARMAÇÃO DE LAJE DE UMA ESTRUTURA CONVENCIONAL DE CONCRETO ARMADO EM UM EDIFÍCIO DE MÚLTIPLOS PAVIMENTOS UTILIZANDO AÇO CA-60 DE 5,0 MM - MONTAGEM. AF_12/2015	SINAPI	KG	0,80263497	13,01	10,44
92762	ARMAÇÃO DE PILAR OU VIGA DE UMA ESTRUTURA CONVENCIONAL DE CONCRETO ARMADO EM UM EDIFÍCIO DE MÚLTIPLOS PAVIMENTOS UTILIZANDO AÇO CA-50 DE 10,0 MM - MONTAGEM. AF_12/2015	SINAPI	KG	15,94632641	12,07	192,47
92763	ARMAÇÃO DE PILAR OU VIGA DE UMA ESTRUTURA CONVENCIONAL DE CONCRETO ARMADO EM UM EDIFÍCIO DE MÚLTIPLOS PAVIMENTOS UTILIZANDO AÇO CA-50 DE 12,5 MM - MONTAGEM. AF_12/2015	SINAPI	KG	10,16282698	10,28	104,67
92764	ARMAÇÃO DE PILAR OU VIGA DE UMA ESTRUTURA CONVENCIONAL DE CONCRETO ARMADO EM UM EDIFÍCIO DE MÚLTIPLOS PAVIMENTOS UTILIZANDO AÇO CA-50 DE 16,0 MM - MONTAGEM. AF_12/2015	SINAPI	KG	3,72306588	9,94	37,00
92765	ARMAÇÃO DE PILAR OU VIGA DE UMA ESTRUTURA CONVENCIONAL DE CONCRETO ARMADO EM UM EDIFÍCIO DE MÚLTIPLOS PAVIMENTOS UTILIZANDO AÇO CA-50 DE 20,0 MM - MONTAGEM. AF_12/2015	SINAPI	KG	0,41582293	11,35	4,71
92766	ARMAÇÃO DE PILAR OU VIGA DE UMA ESTRUTURA CONVENCIONAL DE CONCRETO ARMADO EM UM EDIFÍCIO DE MÚLTIPLOS PAVIMENTOS UTILIZANDO AÇO CA-50 DE 25,0 MM - MONTAGEM. AF_12/2015	SINAPI	KG	0,79296467	11,18	8,86
92760	ARMAÇÃO DE PILAR OU VIGA DE UMA ESTRUTURA CONVENCIONAL DE CONCRETO ARMADO EM UM EDIFÍCIO DE MÚLTIPLOS PAVIMENTOS UTILIZANDO AÇO CA-50 DE 6,3 MM - MONTAGEM. AF_12/2015	SINAPI	KG	5,63778549	13,72	77,35
92761	ARMAÇÃO DE PILAR OU VIGA DE UMA ESTRUTURA CONVENCIONAL DE CONCRETO ARMADO EM UM EDIFÍCIO DE MÚLTIPLOS PAVIMENTOS UTILIZANDO AÇO CA-50 DE 8,0 MM - MONTAGEM. AF_12/2015	SINAPI	KG	0,08703269	13,28	1,15
92759	ARMAÇÃO DE PILAR OU VIGA DE UMA ESTRUTURA CONVENCIONAL DE CONCRETO ARMADO EM UM EDIFÍCIO DE MÚLTIPLOS PAVIMENTOS UTILIZANDO AÇO CA-60 DE 5,0 MM - MONTAGEM. AF_12/2015	SINAPI	KG	6,89492463	13,93	96,04
96533	FABRICAÇÃO, MONTAGEM E DESMONTAGEM DE FÔRMA PARA VIGA BALDRAME, EM MADEIRA SERRADA, E=25 MM, 2 UTILIZAÇÕES. AF_06/2017	SINAPI	M2	0,31911992	100,55	32,08
92874	LANÇAMENTO COM USO DE BOMBA, ADENSAMENTO E ACABAMENTO DE CONCRETO EM ESTRUTURAS. AF_12/2015	SINAPI	M3	0,96703009	22,71	21,96
92510	MONTAGEM E DESMONTAGEM DE FÔRMA DE LAJE MACIÇA, PÉ-DIREITO SIMPLES, EM CHAPA DE MADEIRA COMPENSADA RESINADA, 2 UTILIZAÇÕES. AF_09/2020	SINAPI	M2	0,45450414	47,39	21,53
92522	MONTAGEM E DESMONTAGEM DE FÔRMA DE LAJE MACIÇA, PÉ-DIREITO SIMPLES, EM CHAPA DE MADEIRA COMPENSADA RESINADA, 8 UTILIZAÇÕES. AF_09/2020	SINAPI	M2	1,55691845	22,88	35,62
92415	MONTAGEM E DESMONTAGEM DE FÔRMA DE PILARES RETANGULARES E ESTRUTURAS SIMILARES, PÉ-DIREITO SIMPLES, EM CHAPA DE MADEIRA COMPENSADA RESINADA, 2 UTILIZAÇÕES. AF_09/2020	SINAPI	M2	0,81230528	107,39	87,23
92427	MONTAGEM E DESMONTAGEM DE FÔRMA DE PILARES RETANGULARES E ESTRUTURAS SIMILARES, PÉ-DIREITO SIMPLES, EM CHAPA DE MADEIRA COMPENSADA RESINADA, 8 UTILIZAÇÕES. AF_09/2020	SINAPI	M2	2,64966247	43,59	115,49
92451	MONTAGEM E DESMONTAGEM DE FÔRMA DE VIGA, ESCORAMENTO COM GARFO DE MADEIRA, PÉ-DIREITO SIMPLES, EM CHAPA DE MADEIRA RESINADA, 2 UTILIZAÇÕES. AF_09/2020	SINAPI	M2	0,55120715	163,62	90,18
92463	MONTAGEM E DESMONTAGEM DE FÔRMA DE VIGA, ESCORAMENTO COM GARFO DE MADEIRA, PÉ-DIREITO SIMPLES, EM CHAPA DE MADEIRA RESINADA, 8 UTILIZAÇÕES. AF_09/2020	SINAPI	M2	1,80834628	103,64	187,41
101982	MONTAGEM E DESMONTAGEM DE FÔRMA PARA ESCADAS, COM 2 LANCES EM "U" E LAJE PLANA, EM CHAPA DE MADEIRA COMPENSADA PLASTIFICADA, 8 UTILIZAÇÕES. AF_11/2020	SINAPI	M2	0,20307631	149,69	30,39

Alexandre Marcus M. Santos
Engenheiro
CREAT 117152154

CONSTRUTORA TRIANGULAR LTDA
CNPJ: 07.424.217/0001-78
4th. Rua Macielena de Sá, Vila Junior
L.D. nº 2, 9723-3-4
CONFREA: 1103475711

Handwritten signatures and initials in blue ink.

VALOR: 1.900,00

4.5.1. 95952 - (COMPOSIÇÃO REPRESENTATIVA) EXECUÇÃO DE ESTRUTURAS DE CONCRETO ARMADO CONVENCIONAL, PARA EDIFICAÇÃO HABITACIONAL MULTIFAMILIAR (PRÉDIO), FCK = 25 MPA. AF_01/2017 (M3)

MATERIAL	FORNTE	LIMITE	COEFICIENTE	PREÇO UNITÁRIO	TOTAL	
00001527	CONCRETO USINADO BOMBEAVEL, CLASSE DE RESISTENCIA C25, COM BRITA 0 E 1, SLUMP = 100 +/- 20 MM, INCLUI SERVICO DE BOMBEAMENTO (NBR 8953)	SINAPI	M3	1,06663938	441,09	470,88
TOTAL MATERIAL:					470,88	
SERVICO	FORNTE	LIMITE	COEFICIENTE	PREÇO UNITÁRIO	TOTAL	
96543	ARMAÇÃO DE BLOCO, VIGA BALDRAME E SAPATA UTILIZANDO AÇO CA-60 DE 5 MM - MONTAGEM. AF_06/2017	SINAPI	KG	0,22241800	15,88	3,53
96546	ARMAÇÃO DE BLOCO, VIGA BALDRAME OU SAPATA UTILIZANDO AÇO CA-50 DE 10 MM - MONTAGEM. AF_06/2017	SINAPI	KG	0,96703480	12,94	12,51
96544	ARMAÇÃO DE BLOCO, VIGA BALDRAME OU SAPATA UTILIZANDO AÇO CA-50 DE 6,3 MM - MONTAGEM. AF_06/2017	SINAPI	KG	0,15472556	15,16	2,34
95944	ARMAÇÃO DE ESCADA, DE UMA ESTRUTURA CONVENCIONAL DE CONCRETO ARMADO UTILIZANDO AÇO CA-50 DE 6,3 MM - MONTAGEM. AF_11/2020	SINAPI	KG	0,49318774	17,39	8,57
95945	ARMAÇÃO DE ESCADA, DE UMA ESTRUTURA CONVENCIONAL DE CONCRETO ARMADO UTILIZANDO AÇO CA-50 DE 8,0 MM - MONTAGEM. AF_11/2020	SINAPI	KG	0,59956157	15,16	9,08
92769	ARMAÇÃO DE LAJE DE UMA ESTRUTURA CONVENCIONAL DE CONCRETO ARMADO EM UM EDIFÍCIO DE MÚLTIPLOS PAVIMENTOS UTILIZANDO AÇO CA-50 DE 6,3 MM - MONTAGEM. AF_12/2015	SINAPI	KG	8,19078475	12,98	106,31
92770	ARMAÇÃO DE LAJE DE UMA ESTRUTURA CONVENCIONAL DE CONCRETO ARMADO EM UM EDIFÍCIO DE MÚLTIPLOS PAVIMENTOS UTILIZANDO AÇO CA-50 DE 8,0 MM - MONTAGEM. AF_12/2015	SINAPI	KG	10,42463514	12,72	132,60
92768	ARMAÇÃO DE LAJE DE UMA ESTRUTURA CONVENCIONAL DE CONCRETO ARMADO EM UM EDIFÍCIO DE MÚLTIPLOS PAVIMENTOS UTILIZANDO AÇO CA-60 DE 5,0 MM - MONTAGEM. AF_12/2015	SINAPI	KG	0,80263888	13,01	10,44
92762	ARMAÇÃO DE PILAR OU VIGA DE UMA ESTRUTURA CONVENCIONAL DE CONCRETO ARMADO EM UM EDIFÍCIO DE MÚLTIPLOS PAVIMENTOS UTILIZANDO AÇO CA-50 DE 10,0 MM - MONTAGEM. AF_12/2015	SINAPI	KG	15,94640385	12,07	192,47
92763	ARMAÇÃO DE PILAR OU VIGA DE UMA ESTRUTURA CONVENCIONAL DE CONCRETO ARMADO EM UM EDIFÍCIO DE MÚLTIPLOS PAVIMENTOS UTILIZANDO AÇO CA-50 DE 12,5 MM - MONTAGEM. AF_12/2015	SINAPI	KG	10,18287644	10,28	104,67
92764	ARMAÇÃO DE PILAR OU VIGA DE UMA ESTRUTURA CONVENCIONAL DE CONCRETO ARMADO EM UM EDIFÍCIO DE MÚLTIPLOS PAVIMENTOS UTILIZANDO AÇO CA-50 DE 16,0 MM - MONTAGEM. AF_12/2015	SINAPI	KG	3,72308398	9,94	37,00
92765	ARMAÇÃO DE PILAR OU VIGA DE UMA ESTRUTURA CONVENCIONAL DE CONCRETO ARMADO EM UM EDIFÍCIO DE MÚLTIPLOS PAVIMENTOS UTILIZANDO AÇO CA-50 DE 20,0 MM - MONTAGEM. AF_12/2015	SINAPI	KG	0,41582496	11,35	4,71
92766	ARMAÇÃO DE PILAR OU VIGA DE UMA ESTRUTURA CONVENCIONAL DE CONCRETO ARMADO EM UM EDIFÍCIO DE MÚLTIPLOS PAVIMENTOS UTILIZANDO AÇO CA-50 DE 25,0 MM - MONTAGEM. AF_12/2015	SINAPI	KG	0,79296853	11,18	8,86
92760	ARMAÇÃO DE PILAR OU VIGA DE UMA ESTRUTURA CONVENCIONAL DE CONCRETO ARMADO EM UM EDIFÍCIO DE MÚLTIPLOS PAVIMENTOS UTILIZANDO AÇO CA-50 DE 6,3 MM - MONTAGEM. AF_12/2015	SINAPI	KG	5,63781288	13,72	77,35
92761	ARMAÇÃO DE PILAR OU VIGA DE UMA ESTRUTURA CONVENCIONAL DE CONCRETO ARMADO EM UM EDIFÍCIO DE MÚLTIPLOS PAVIMENTOS UTILIZANDO AÇO CA-50 DE 8,0 MM - MONTAGEM. AF_12/2015	SINAPI	KG	0,08703313	13,28	1,15
92759	ARMAÇÃO DE PILAR OU VIGA DE UMA ESTRUTURA CONVENCIONAL DE CONCRETO ARMADO EM UM EDIFÍCIO DE MÚLTIPLOS PAVIMENTOS UTILIZANDO AÇO CA-60 DE 5,0 MM - MONTAGEM. AF_12/2015	SINAPI	KG	6,89495812	13,93	96,04
96533	FABRICAÇÃO, MONTAGEM E DESMONTAGEM DE FÔRMA PARA VIGA BALDRAME, EM MADEIRA SERRADA, E=25 MM, 2 UTILIZAÇÕES. AF_06/2017	SINAPI	M2	0,31912148	100,55	32,08
92874	LANÇAMENTO COM USO DE BOMBA, ADENSAMENTO E ACABAMENTO DE CONCRETO EM ESTRUTURAS. AF_12/2015	SINAPI	M3	0,96703480	22,71	21,96
92510	MONTAGEM E DESMONTAGEM DE FÔRMA DE LAJE MACIÇA, PÉ-DIREITO SIMPLES, EM CHAPA DE MADEIRA COMPENSADA RESINADA, 2 UTILIZAÇÕES. AF_09/2020	SINAPI	M2	0,45450635	47,39	21,53
92522	MONTAGEM E DESMONTAGEM DE FÔRMA DE LAJE MACIÇA, PÉ-DIREITO SIMPLES, EM CHAPA DE MADEIRA COMPENSADA RESINADA, 8 UTILIZAÇÕES. AF_09/2020	SINAPI	M2	1,55692602	22,88	35,62
92415	MONTAGEM E DESMONTAGEM DE FÔRMA DE PILARES RETANGULARES E ESTRUTURAS SIMILARES, PÉ-DIREITO SIMPLES, EM CHAPA DE MADEIRA COMPENSADA RESINADA, 2 UTILIZAÇÕES. AF_09/2020	SINAPI	M2	0,81230923	107,39	87,23
92427	MONTAGEM E DESMONTAGEM DE FÔRMA DE PILARES RETANGULARES E ESTRUTURAS SIMILARES, PÉ-DIREITO SIMPLES, EM CHAPA DE MADEIRA COMPENSADA RESINADA, 8 UTILIZAÇÕES. AF_09/2020	SINAPI	M2	2,64967535	43,59	115,49
92451	MONTAGEM E DESMONTAGEM DE FÔRMA DE VIGA, ESCORAMENTO COM GARFO DE MADEIRA, PÉ-DIREITO SIMPLES, EM CHAPA DE MADEIRA RESINADA, 2 UTILIZAÇÕES. AF_09/2020	SINAPI	M2	0,55120983	163,62	90,18
92463	MONTAGEM E DESMONTAGEM DE FÔRMA DE VIGA, ESCORAMENTO COM GARFO DE MADEIRA, PÉ-DIREITO SIMPLES, EM CHAPA DE MADEIRA RESINADA, 8 UTILIZAÇÕES. AF_09/2020	SINAPI	M2	1,80835507	103,64	187,41
101982	MONTAGEM E DESMONTAGEM DE FÔRMA PARA ESCADAS, COM 2 LANCES EM "U" E LAJE PLANA, EM CHAPA DE MADEIRA COMPENSADA PLASTIFICADA, 8 UTILIZAÇÕES. AF_11/2020	SINAPI	M2	0,20307730	149,69	30,39
TOTAL SERVIÇO:					1.429,52	
VALOR:					1.900,00	

5.1. 87503 - ALVENARIA DE VEDAÇÃO DE BLOCOS CERÂMICOS FURADOS NA HORIZONTAL DE 9X19X19CM (ESPESSURA 9CM) DE PAREDES COM ÁREA LÍQUIDA MAIOR OU IGUAL A 8M² SEM VÃOS E ARGAMASSA DE ASSENTAMENTO COM PREPARO EM BETONEIRA. AF_06/2014 (M2)

MATERIAL	FORNTE	LIMITE	COEFICIENTE	PREÇO UNITÁRIO	TOTAL	
00007266	BLOCO CERAMICO / TIJOLO VAZADO PARA ALVENARIA DE VEDAÇÃO, 8 FUROS NA HORIZONTAL, 9 X 19 X 19 CM (L X A X C)	SINAPI	MIL	0,02792076	805,00	22,47
00037395	PINO DE AÇO COM FURO, HASTE = 27 MM (AÇO DIRETA)	SINAPI	CENTO	0,00499834	41,63	0,20
00034557	TELA DE AÇO SOLDADA GALVANIZADA/ZINCADA PARA ALVENARIA, FIO D = *1,20 A 1,70* MM, MALHA 15 X 15 MM, (C X L) *50 X 7,5* CM	SINAPI	M	0,41986128	3,96	1,66

CPL

Antonio M. Santos
 Engenheiro
 CREA: 1117152154

CONSTRUTORA TRIANGULAR LTDA
 CNPJ: 04.24.217/01-78
 Antonio M. Santos - Diretor
 CPF: 402.592.003-44
 CONFREA: 1103475711

SERVICO	QUANTIDADE	UNID	COEFICIENTE	PREÇO UNITÁRIO	TOTAL	
87292	ARGAMASSA TRAÇO 1:2:8 (EM VOLUME DE CIMENTO, CAL E AREIA MÉDIA ÚMIDA) PARA EMBOÇO/MASSA ÚNICA/ASSENTAMENTO DE ALVENARIA DE VEDAÇÃO, PREPARO MECÂNICO COM BETONEIRA 400 L. AF_08/2019	SINAPI	M3	0,00979676	403,79	3,95
88309	PEDREIRO COM ENCARGOS COMPLEMENTARES	SINAPI	H	1,36893317	17,44	23,87
88316	SERVEnte COM ENCARGOS COMPLEMENTARES	SINAPI	H	0,68477376	13,14	8,99
TOTAL MATERIAL:					24,93	
TOTAL SERVIÇO:						36,81
VALOR:						61,14

CPL
18/04/2018
[Assinatura]

6.1. C1045 - DEMOLIÇÃO DE COBERTURA C/TELHAS CERÂMICAS (M2)

MÃO DE OBRA	QUANTIDADE	UNID	COEFICIENTE	PREÇO UNITÁRIO	TOTAL	
12391	PEDREIRO	SEINFRA	H	0,06000000	20,7800	1,2468
12543	SERVEnte	SEINFRA	H	0,69000000	15,5800	9,3300
TOTAL MÃO DE OBRA:						10,5768
VALOR:						10,58

6.2. 94445 - TELHAMENTO COM TELHA CERÂMICA CAPA-CANAL, TIPO PLAN, COM ATÉ 2 ÁGUAS, INCLUSO TRANSPORTE VERTICAL. (M2)

MATERIAL	QUANTIDADE	UNID	COEFICIENTE	PREÇO UNITÁRIO	TOTAL	
00007173	TELHA DE BARRO / CERÂMICA, NÃO ESMALTADA, TIPO COLONIAL, CANAL, PLAN, PAULISTA, COMPRIMENTO DE *44 A 50* CM, RENDIMENTO DE COBERTURA DE *26* TELHAS/M2	SINAPI	MIL	0,02750000	1,100,00	30,25
TOTAL MATERIAL:					30,25	
SERVICO	QUANTIDADE	UNID	COEFICIENTE	PREÇO UNITÁRIO	TOTAL	
88316	SERVEnte COM ENCARGOS COMPLEMENTARES	SINAPI	H	0,39900000	13,14	5,24
88323	TELHADISTA COM ENCARGOS COMPLEMENTARES	SINAPI	H	0,13300000	19,93	2,65
93281	GUINCHO ELÉTRICO DE COLUNA, CAPACIDADE 400 KG, COM MOTO FREIO, MOTOR TRIFÁSICO DE 1,25 CV - CHP DIURNO. AF_03/2016	SINAPI	CHP	0,03720000	15,47	0,57
93282	GUINCHO ELÉTRICO DE COLUNA, CAPACIDADE 400 KG, COM MOTO FREIO, MOTOR TRIFÁSICO DE 1,25 CV - CHI DIURNO. AF_03/2016	SINAPI	CHI	0,05160000	14,61	0,73
TOTAL SERVIÇO:						9,21
VALOR:						39,46

Alcides M. Santos
[Assinatura]
CREA Nº 117152154

6.3. 92539 - TRAMA DE MADEIRA COMPOSTA POR RIPAS, CAIBROS E TERÇAS PARA TELHADOS DE ATÉ 2 ÁGUAS PARA TELHA DE ENCAIXE DE CERÂMICA OU DE CONCRETO, INCLUSO TRANSPORTE VERTICAL. (M2)

MATERIAL	QUANTIDADE	UNID	COEFICIENTE	PREÇO UNITÁRIO	TOTAL	
00004430	CAIBRO NÃO APARELHADO *5 X 6* CM, EM MACARANDUBA, ANGELIM OU EQUIVALENTE DA REGIÃO - BRUTA	SINAPI	M	1,88008578	13,50	22,68
00020247	PREGO DE AÇO POLIDO COM CABECA 15 X 15 (1 1/4 X 13)	SINAPI	KG	0,09531693	23,31	2,22
00039027	PREGO DE AÇO POLIDO COM CABECA 19 X 36 (3 1/4 X 9)	SINAPI	KG	0,08284677	21,04	1,74
00040568	PREGO DE AÇO POLIDO COM CABECA 22 X 48 (4 1/4 X 5)	SINAPI	KG	0,06599708	21,21	1,39
00004408	RIPA NÃO APARELHADA, *1,5 X 5* CM, EM MACARANDUBA, ANGELIM OU EQUIVALENTE DA REGIÃO - BRUTA	SINAPI	M	3,05110956	2,57	7,84
00004425	VIGA NÃO APARELHADA *6 X 12* CM, EM MACARANDUBA, ANGELIM OU EQUIVALENTE DA REGIÃO - BRUTA	SINAPI	M	0,57401949	28,55	16,38
TOTAL MATERIAL:						62,25
SERVICO	QUANTIDADE	UNID	COEFICIENTE	PREÇO UNITÁRIO	TOTAL	
88239	AJUDANTE DE CARPINEIRO COM ENCARGOS COMPLEMENTARES	SINAPI	H	0,39755512	14,23	5,65
88262	CARPINEIRO DE FORMAS COM ENCARGOS COMPLEMENTARES	SINAPI	H	0,35388220	17,21	6,09
93282	GUINCHO ELÉTRICO DE COLUNA, CAPACIDADE 400 KG, COM MOTO FREIO, MOTOR TRIFÁSICO DE 1,25 CV - CHI DIURNO. AF_03/2016	SINAPI	CHI	0,10922921	14,61	1,59
93281	GUINCHO ELÉTRICO DE COLUNA, CAPACIDADE 400 KG, COM MOTO FREIO, MOTOR TRIFÁSICO DE 1,25 CV - CHP DIURNO. AF_03/2016	SINAPI	CHP	0,09211105	15,47	1,42
TOTAL SERVIÇO:						14,75
VALOR:						67,00

CPL
18/04/2018
[Assinatura]
CREA Nº 1103475711

6.4. 94227 - CALHA EM CHAPA DE AÇO GALVANIZADO NÚMERO 24, DESENVOLVIMENTO DE 33 CM, INCLUSO TRANSPORTE VERTICAL. (M)

MATERIAL	QUANTIDADE	UNID	COEFICIENTE	PREÇO UNITÁRIO	TOTAL	
00040782	CALHA QUADRADA DE CHAPA DE AÇO GALVANIZADA NUM 24, CORTE 33 CM	SINAPI	M	1,04218362	55,60	57,94
00005061	PREGO DE AÇO POLIDO COM CABECA 18 X 27 (2 1/2 X 10)	SINAPI	KG	0,00794044	20,70	0,16
00005104	REBITE DE ALUMÍNIO VAZADO DE REPUXO, 3,2 X 8 MM (1KG = 1025 UNIDADES)	SINAPI	KG	0,00158808	74,42	0,11
00000142	SELANTE ELÁSTICO MONOCOMPONENTE A BASE DE POLIURETANO (PU) PARA JUNTAS DIVERSAS	SINAPI	310ML	0,05260545	40,62	2,13
00013388	SOLDA EM BARRA DE ESTANHO-CHUMBO 50/50	SINAPI	KG	0,05856079	172,80	10,13
TOTAL MATERIAL:						70,45
SERVICO	QUANTIDADE	UNID	COEFICIENTE	PREÇO UNITÁRIO	TOTAL	
93282	GUINCHO ELÉTRICO DE COLUNA, CAPACIDADE 400 KG, COM MOTO FREIO, MOTOR TRIFÁSICO DE 1,25 CV - CHI DIURNO. AF_03/2016	SINAPI	CHI	0,01816377	14,61	0,26
93281	GUINCHO ELÉTRICO DE COLUNA, CAPACIDADE 400 KG, COM MOTO FREIO, MOTOR TRIFÁSICO DE 1,25 CV - CHP DIURNO. AF_03/2016	SINAPI	CHP	0,01310173	15,47	0,20
88316	SERVEnte COM ENCARGOS COMPLEMENTARES	SINAPI	H	0,27990074	13,14	3,67
88323	TELHADISTA COM ENCARGOS COMPLEMENTARES	SINAPI	H	0,18660049	19,93	3,71
TOTAL SERVIÇO:						7,84
VALOR:						78,29

[Assinatura]

6.5. 94231 - RUFO EM CHAPA DE AÇO GALVANIZADO NÚMERO 24, CORTE DE 25 CM, INCLUSO TRANSPORTE VERTICAL. AF_07/2019 (M)

MATERIAL	FORNTE	UNID	COEFICIENTE	PREÇO UNITÁRIO	TOTAL
0000142	SELANTE ELASTICO MONOCOMPONENTE A BASE DE POLIURETANO (PU) PARA JUNTAS DIVERSAS	SINAPI	310ML	0,19800000	6,14
00005061	PREGO DE AÇO POLIDO COM CABECA 18 X 27 (2 1/2 X 10)	SINAPI	KG	0,00600000	0,12
00005104	REBITE DE ALUMINIO VAZADO DE REPUXO, 3,2 X 8 MM (1KG = 1025 UNIDADES)	SINAPI	KG	0,00120000	0,08
00013388	SOLDA EM BARRA DE ESTANHO-CHUMBO 50/50	SINAPI	KG	0,04500000	7,77
00040873	RUFO INTERNO/EXTERNO DE CHAPA DE AÇO GALVANIZADA NUM 24, CORTE 25 CM	SINAPI	M	1,05000000	42,19
TOTAL MATERIAL:					58,20

SERVICO	FORNTE	UNID	COEFICIENTE	PREÇO UNITÁRIO	TOTAL
88316	SERVENTE COM ENCARGOS COMPLEMENTARES	SINAPI	H	0,20700000	2,71
88323	TELHADISTA COM ENCARGOS COMPLEMENTARES	SINAPI	H	0,11200000	2,23
93281	GUINCHO ELÉTRICO DE COLUNA, CAPACIDADE 400 KG, COM MOTO FREIO, MOTOR TRIFÁSICO DE 1,25 CV - CHP DIURNO. AF_03/2016	SINAPI	CHP	0,01320000	0,20
93282	GUINCHO ELÉTRICO DE COLUNA, CAPACIDADE 400 KG, COM MOTO FREIO, MOTOR TRIFÁSICO DE 1,25 CV - CHI DIURNO. AF_03/2016	SINAPI	CHI	0,01830000	0,26
TOTAL SERVIÇO:					5,40
VALOR:					63,60

6.6. 96486 - FORRO DE PVC, LISO, PARA AMBIENTES COMERCIAIS, INCLUSIVE ESTRUTURA DE FIXAÇÃO. AF_05/2017_P (M2)

MATERIAL	FORNTE	UNID	COEFICIENTE	PREÇO UNITÁRIO	TOTAL
00036225	FORRO DE PVC LISO, BRANCO, REGUA DE 20 CM, ESPESSURA DE 8 MM A 10 MM, COMPRIMENTO 6 M (SEM COLOCAÇÃO)	SINAPI	M2	1,09560000	40,10
00039427	PERFIL CANALETA, FORMATO C, EM AÇO ZINCADO, PARA ESTRUTURA FORRO DRYWALL, E = 0,5 MM, *46 X 18* (L X H), COMPRIMENTO 3 M	SINAPI	M	3,84990000	23,25
00039430	PENDURAL OU PRESILHA REGULADORA, EM AÇO GALVANIZADO, COM CORPO, MOLA E REBITE, PARA PERFIL TIPO CANALETA DE ESTRUTURA EM FORROS DRYWALL	SINAPI	UN	1,32650000	3,01
00039443	PARAFUSO DRY WALL, EM AÇO ZINCADO, CABECA LENTILHA E PONTA BROCA (LB), LARGURA 4,2 MM, COMPRIMENTO 13 MM	SINAPI	UN	2,19120000	0,46
00040547	PARAFUSO ZINCADO, AUTOBROCANTE, FLANGEADO, 4,2 MM X 19 MM	SINAPI	CENTO	0,01320000	0,31
00040552	PARAFUSO, AUTO ATARRACHANTE, CABECA CHATA, FENDA SIMPLES, 1/4" (6,35 MM) X 25 MM	SINAPI	CENTO	0,03330000	1,34
00043131	ARAME GALVANIZADO 6 BWG, D = 5,16 MM (0,157 KG/M), OU 8 BWG, D = 4,19 MM (0,101 KG/M), OU 10 BWG, D = 3,40 MM (0,0713 KG/M)	SINAPI	KG	0,04260000	0,87
TOTAL MATERIAL:					69,34

SERVICO	FORNTE	UNID	COEFICIENTE	PREÇO UNITÁRIO	TOTAL
88278	MONTADOR DE ESTRUTURA METÁLICA COM ENCARGOS COMPLEMENTARES	SINAPI	H	0,49940000	7,84
TOTAL SERVIÇO:					7,84
VALOR:					77,18

6.7. 090685 - PINGADEIRA CONCRETO (M)

MÃO DE OBRA	FORNTE	UNID	COEFICIENTE	PREÇO UNITÁRIO	TOTAL
1099050	PEDREIRO	SBC	H	3,0447	40,37
1099900	SERVENTE	SBC	H	3,5785	33,42
TOTAL MÃO DE OBRA:					73,79

MATERIAL	FORNTE	UNID	COEFICIENTE	PREÇO UNITÁRIO	TOTAL
100100	AREIA GROSSA LAVADA	SBC	M3	0,0433	3,25
1000050	CIMENTO PORTLAND CP III 32RS NBR 11578 (quilo)	SBC	KG	11,8907	7,97
TOTAL MATERIAL:					11,22
VALOR:					85,00

7.1. 87879 - CHAPISCO APLICADO EM ALVENARIAS E ESTRUTURAS DE CONCRETO INTERNAS, COM COLHER DE PEDREIRO. ARGAMASSA TRAÇO 1:3 COM PREPARO EM BETONEIRA 400L. (M2)

SERVICO	FORNTE	UNID	COEFICIENTE	PREÇO UNITÁRIO	TOTAL
87313	ARGAMASSA TRAÇO 1:3 (EM VOLUME DE CIMENTO E AREIA GROSSA ÚMIDA) PARA CHAPISCO CONVENCIONAL, PREPARO MECÂNICO COM BETONEIRA 400 L. AF_08/2019	SINAPI	M3	0,00417171	1,69
88309	PEDREIRO COM ENCARGOS COMPLEMENTARES	SINAPI	H	0,06952861	1,21
88316	SERVENTE COM ENCARGOS COMPLEMENTARES	SINAPI	H	0,00695286	0,09
TOTAL SERVIÇO:					2,99
VALOR:					2,99

7.2. 87549 - EMBOÇO, PARA RECEBIMENTO DE CERÂMICA, EM ARGAMASSA TRAÇO 1:2:8, PREPARO MECÂNICO COM BETONEIRA 400L, APLICADO MANUALMENTE EM FACES INTERNAS DE PAREDES, PARA AMBIENTE COM ÁREA ENTRE 5M2 E 10M2, ESPESSURA DE 10MM, COM EXECUÇÃO DE TALISCAS. (M2)

SERVICO	FORNTE	UNID	COEFICIENTE	PREÇO UNITÁRIO	TOTAL
87292	ARGAMASSA TRAÇO 1:2:8 (EM VOLUME DE CIMENTO, CAL E AREIA MÉDIA ÚMIDA) PARA EMBOÇO/MASSA ÚNICA/ASSENTAMENTO DE ALVENARIA DE VEDAÇÃO, PREPARO MECÂNICO COM BETONEIRA 400 L. AF_08/2019	SINAPI	M3	0,02128580	8,59
88309	PEDREIRO COM ENCARGOS COMPLEMENTARES	SINAPI	H	0,30979346	5,40
88316	SERVENTE COM ENCARGOS COMPLEMENTARES	SINAPI	H	0,11392404	1,49
TOTAL SERVIÇO:					15,48
VALOR:					15,48

7.3. 87543 - REBOCO PARA PAREDES INTERNAS, EXTERNAS, PORTICOS, VIGAS, TRAÇO 1:4,5 - ESPESSURA 0,5CM (M2)

CPL
1488

[Handwritten signature]

Alexandre Marcos M. Santos
Eng. Civil
CREA Nº 1117452154

CONSTRUTORA TRIANGULAR LTDA
CNPJ: 07.424.212/0001-78
Atividade: Construção Civil
CPF: 40.2.592.003-44
CONFREA: 1103475711

[Handwritten mark]

[Handwritten signature]

[Handwritten signature]

[Handwritten signature]

SERVICO	FORTE	UNID	COEFICIENTE	PREÇO UNITÁRIO	TOTAL	
87407	ARGAMASSA INDUSTRIALIZADA PARA REVESTIMENTOS, MISTURA E PROJEÇÃO DE 1,5 M³/H DE ARGAMASSA. AF_08/2019	SINAPI	M3	0,01128936	1.599,79	18,00
88309	PEDREIRO COM ENCARGOS COMPLEMENTARES	SINAPI	H	0,19981176	17,44	3,46
88316	SERVENTE COM ENCARGOS COMPLEMENTARES	SINAPI	H	0,02497647	13,14	0,32
TOTAL SERVICIO:					21,86	
VALOR:					21,86	

7.4. 93393 - REVESTIMENTO CERAMICO PARA PAREDES INTERNAS COM PLACAS TIPO ESMALTADA PADRAO POPULAR DE DIMENSOES 20X20 CM, ARGAMASSA TIPO AC I, APLICADAS EM AMBIENTES DE ÁREA MAIOR QUE 5 M2 NA ALTURA INTEIRA DAS PAREDES. (M2)

MATERIAL	FORTE	UNID	COEFICIENTE	PREÇO UNITÁRIO	TOTAL	
00001381	ARGAMASSA COLANTE AC I PARA CERAMICAS	SINAPI	KG	4,84370243	0,75	3,63
00034357	REJUNTE CIMENTICIO, QUALQUER COR	SINAPI	KG	0,41977540	4,40	1,84
00000533	REVESTIMENTO EM CERAMICA ESMALTADA COMERCIAL, PEI MENOR OU IGUAL A 3, FORMATO MENOR OU IGUAL A 2025 CM2	SINAPI	M2	1,04943850	26,71	28,03
TOTAL MATERIAL:					33,50	

SERVICO	FORTE	UNID	COEFICIENTE	PREÇO UNITÁRIO	TOTAL	
88256	AZULEJISTA OU LADRILHISTA COM ENCARGOS COMPLEMENTARES	SINAPI	H	0,48973796	20,82	10,19
88316	SERVENTE COM ENCARGOS COMPLEMENTARES	SINAPI	H	0,28984491	13,14	3,80
TOTAL SERVICIO:					13,99	
VALOR:					47,49	

8.1. 94990 - EXECUÇÃO DE PASSEIO (CALÇADA) OU PISO DE CONCRETO COM CONCRETO MOLDADO IN LOCO, FEITO EM OBRA, ACABAMENTO CONVENCIONAL, NÃO ARMADO. AF_07/2016 (M3)

MATERIAL	FORTE	UNID	COEFICIENTE	PREÇO UNITÁRIO	TOTAL	
00004460	SARRAFO NAO APARELHADO *2,5 X 10* CM, EM MACARANDUBA, ANGELIM OU EQUIVALENTE DA REGIAO - BRUTA	SINAPI	M	2,50000000	9,52	23,80
00004517	SARRAFO *2,5 X 7,5* CM EM PINUS, MISTA OU EQUIVALENTE DA REGIAO - BRUTA	SINAPI	M	2,00000000	3,19	6,38
TOTAL MATERIAL:					30,18	

SERVICO	FORTE	UNID	COEFICIENTE	PREÇO UNITÁRIO	TOTAL	
88262	CARPINTEIRO DE FORMAS COM ENCARGOS COMPLEMENTARES	SINAPI	H	2,25600000	17,21	38,82
88309	PEDREIRO COM ENCARGOS COMPLEMENTARES	SINAPI	H	1,98300000	17,44	34,58
88316	SERVENTE COM ENCARGOS COMPLEMENTARES	SINAPI	H	4,23900000	13,14	55,70
94964	CONCRETO FCK = 20MPA, TRAÇO 1:2,7:3 (EM MASSA SECA DE CIMENTO/ AREIA MÉDIA/ BRITA 1) - PREPARO MECÂNICO COM BETONEIRA 400 L. AF_05/2021	SINAPI	M3	1,21300000	343,36	416,49
TOTAL SERVICIO:					545,59	
VALOR:					575,77	

8.2. 87246 - REVESTIMENTO CERAMICO PARA PISO COM PLACAS TIPO ESMALTADA EXTRA DE DIMENSOES 35X35 CM APLICADA EM AMBIENTES DE AREA MENOR QUE 5 M2. AF_06/2014 (M2)

MATERIAL	FORTE	UNID	COEFICIENTE	PREÇO UNITÁRIO	TOTAL	
00001381	ARGAMASSA COLANTE AC I PARA CERAMICAS	SINAPI	KG	4,85368925	0,75	3,64
00001287	PISO EM CERAMICA ESMALTADA EXTRA, PEI MAIOR OU IGUAL A 4, FORMATO MENOR OU IGUAL A 2025 CM2	SINAPI	M2	0,83134828	35,00	29,09
00034357	REJUNTE CIMENTICIO, QUALQUER COR	SINAPI	KG	0,38877053	4,40	1,71
TOTAL MATERIAL:					34,44	

SERVICO	FORTE	UNID	COEFICIENTE	PREÇO UNITÁRIO	TOTAL	
88256	AZULEJISTA OU LADRILHISTA COM ENCARGOS COMPLEMENTARES	SINAPI	H	0,52137138	20,82	10,85
88316	SERVENTE COM ENCARGOS COMPLEMENTARES	SINAPI	H	0,26406981	13,14	3,46
TOTAL SERVICIO:					14,31	
VALOR:					48,75	

9.1. 91952 - INTERRUPTOR SIMPLES - 1 TECLA - FORNECIMENTO E INSTALAÇÃO. (UN)

MATERIAL	FORTE	UNID	COEFICIENTE	PREÇO UNITÁRIO	TOTAL	
00038112	INTERRUPTOR SIMPLES 10A, 250V (APENAS MODULO)	SINAPI	UN	1,00000000	6,64	6,64
TOTAL MATERIAL:					6,64	

SERVICO	FORTE	UNID	COEFICIENTE	PREÇO UNITÁRIO	TOTAL	
88247	AUXILIAR DE ELETRICISTA COM ENCARGOS COMPLEMENTARES	SINAPI	H	0,22483005	13,35	3,00
88264	ELETRICISTA COM ENCARGOS COMPLEMENTARES	SINAPI	H	0,22483005	17,64	3,96
TOTAL SERVICIO:					6,96	
VALOR:					13,60	

9.2. 91994 - TOMADA MÉDIA DE EMBUTIR (1 MÓDULO), 2P+T 10 A, SEM SUPORTE E SEM PLACA - FORNECIMENTO E INSTALAÇÃO. AF_12/2015 (UN)

SERVICO	FORTE	UNID	COEFICIENTE	PREÇO UNITÁRIO	TOTAL	
91980	INTERRUPTOR BIPOLAR (1 MÓDULO), 10A/250V, SEM SUPORTE E SEM PLACA - FORNECIMENTO E INSTALAÇÃO. AF_09/2017	SINAPI	UN	1,00000000	29,27	29,27
91946	SUPORTE PARAFUSADO COM PLACA DE ENCAIXE 4" X 2" MÉDIO (1,30 M DO PISO) PARA PONTO ELÉTRICO - FORNECIMENTO E INSTALAÇÃO. AF_12/2015	SINAPI	UN	1,00000000	6,45	6,45
TOTAL SERVICIO:					35,72	
VALOR:					35,72	

9.3. 97610 - LÂMPADA COMPACTA DE LED 10 W, BASE E27 - FORNECIMENTO E INSTALAÇÃO. AF_02/2020 (UN)

SERVICO	FORTE	UNID	COEFICIENTE	PREÇO UNITÁRIO	TOTAL	
88248	AUXILIAR DE ENCANADOR OU BOMBEIRO HIDRÁULICO COM ENCARGOS COMPLEMENTARES	SINAPI	H	0,14591396	12,69	1,85

CPL
18/12/2019

[Handwritten signature]

CRCA 17152154
Eduardo Pereira

CPL 17.024.217/2001-78
Argemir M. da Silva Junior
CPF: 034.110.571-11

[Handwritten signature]

[Handwritten signature]

[Handwritten signature]

88267	ENCANADOR OU BOMBEIRO HIDRÁULICO COM ENCARGOS COMPLEMENTARES	SINAPI	H	0,93145079	16,83	15,67
TOTAL SERVIÇO:						17,59
VALOR:						15,67

9.4. 91926 - CABO DE COBRE FLEXÍVEL ISOLADO, 2,5 MM², ANTI-CHAMA 450/750 V, PARA CIRCUITOS TERMINAIS - FORNECIMENTO E INSTALAÇÃO. AF_12/2015 (M)

MATERIAL	DESCRIÇÃO	FONTE	UNID.	COEFICIENTE	PREÇO UNITÁRIO	TOTAL
00001014	CABO DE COBRE, FLEXIVEL, CLASSE 4 OU 5, ISOLACAO EM PVC/A, ANTICHAMA BWF-B, 1 CONDUTOR, 450/750 V, SECAO NOMINAL 2,5 MM2	SINAPI	M	1,19000000	2,39	2,84
00021127	FITA ISOLANTE ADESIVA ANTICHAMA, USO ATE 750 V, EM ROLO DE 19 MM X 5 M	SINAPI	UN	0,00900000	3,40	0,03
TOTAL MATERIAL:						2,87
SERVIÇO	DESCRIÇÃO	FONTE	UNID.	COEFICIENTE	PREÇO UNITÁRIO	TOTAL
88247	AUXILIAR DE ELETRICISTA COM ENCARGOS COMPLEMENTARES	SINAPI	H	0,03000000	13,35	0,40
88264	ELETRICISTA COM ENCARGOS COMPLEMENTARES	SINAPI	H	0,03000000	17,64	0,52
TOTAL SERVIÇO:						0,92
VALOR:						3,79

9.5. 91928 - CABO DE COBRE FLEXÍVEL ISOLADO, 4 MM², ANTI-CHAMA 450/750 V, PARA CIRCUITOS TERMINAIS - FORNECIMENTO E INSTALAÇÃO. AF_12/2015 (M)

MATERIAL	DESCRIÇÃO	FONTE	UNID.	COEFICIENTE	PREÇO UNITÁRIO	TOTAL
00000981	CABO DE COBRE, FLEXIVEL, CLASSE 4 OU 5, ISOLACAO EM PVC/A, ANTICHAMA BWF-B, 1 CONDUTOR, 450/750 V, SECAO NOMINAL 4 MM2	SINAPI	M	1,19000000	4,27	5,08
00021127	FITA ISOLANTE ADESIVA ANTICHAMA, USO ATE 750 V, EM ROLO DE 19 MM X 5 M	SINAPI	UN	0,00900000	3,40	0,03
TOTAL MATERIAL:						5,11
SERVIÇO	DESCRIÇÃO	FONTE	UNID.	COEFICIENTE	PREÇO UNITÁRIO	TOTAL
88247	AUXILIAR DE ELETRICISTA COM ENCARGOS COMPLEMENTARES	SINAPI	H	0,04000000	13,35	0,53
88264	ELETRICISTA COM ENCARGOS COMPLEMENTARES	SINAPI	H	0,04000000	17,64	0,70
TOTAL SERVIÇO:						1,23
VALOR:						6,34

9.6. 91930 - CABO DE COBRE FLEXÍVEL ISOLADO, 6 MM², ANTI-CHAMA 450/750 V, PARA CIRCUITOS TERMINAIS - FORNECIMENTO E INSTALAÇÃO. AF_12/2015 (M)

MATERIAL	DESCRIÇÃO	FONTE	UNID.	COEFICIENTE	PREÇO UNITÁRIO	TOTAL
00000982	CABO DE COBRE, FLEXIVEL, CLASSE 4 OU 5, ISOLACAO EM PVC/A, ANTICHAMA BWF-B, 1 CONDUTOR, 450/750 V, SECAO NOMINAL 6 MM2	SINAPI	M	1,19000000	5,97	7,10
00021127	FITA ISOLANTE ADESIVA ANTICHAMA, USO ATE 750 V, EM ROLO DE 19 MM X 5 M	SINAPI	UN	0,00900000	3,40	0,03
TOTAL MATERIAL:						7,13
SERVIÇO	DESCRIÇÃO	FONTE	UNID.	COEFICIENTE	PREÇO UNITÁRIO	TOTAL
88247	AUXILIAR DE ELETRICISTA COM ENCARGOS COMPLEMENTARES	SINAPI	H	0,05200000	13,35	0,69
88264	ELETRICISTA COM ENCARGOS COMPLEMENTARES	SINAPI	H	0,05200000	17,64	0,91
TOTAL SERVIÇO:						1,60
VALOR:						8,73

9.7. 93142 - PONTO DE TOMADA RESIDENCIAL INCLUINDO TOMADA (2 MODULOS) 10A/250V, CAIXA ELETRICA, ELETRODUTO, CABO, RASGO, QUEBRA E CHUMBAMENTO. AF_01/2016 (UN)

SERVIÇO	DESCRIÇÃO	FONTE	UNID.	COEFICIENTE	PREÇO UNITÁRIO	TOTAL
90447	RASGO EM ALVENARIA PARA ELETRODUTOS COM DIAMETROS MENORES OU IGUAIS A 40 MM. AF_05/2015	SINAPI	M	2,20000000	4,26	9,37
90456	QUEBRA EM ALVENARIA PARA INSTALAÇÃO DE CAIXA DE TOMADA (4X4 OU 4X2). AF_05/2015	SINAPI	UN	1,60000000	2,71	2,71
90466	CHUMBAMENTO LINEAR EM ALVENARIA PARA RAMAIS/DISTRIBUIÇÃO COM DIÂMETROS MENORES OU IGUAIS A 40 MM. AF_05/2015	SINAPI	M	2,20000000	8,68	19,09
91842	ELETRODUTO FLEXÍVEL CORRUGADO, PVC, DN 20 MM (1/2"), PARA CIRCUITOS TERMINAIS, INSTALADO EM LAJE - FORNECIMENTO E INSTALAÇÃO. AF_12/2015	SINAPI	M	2,00000000	4,20	8,40
91852	ELETRODUTO FLEXÍVEL CORRUGADO, PVC, DN 20 MM (1/2"), PARA CIRCUITOS TERMINAIS, INSTALADO EM PAREDE - FORNECIMENTO E INSTALAÇÃO. AF_12/2015	SINAPI	M	2,20000000	5,80	12,76
91926	CABO DE COBRE FLEXÍVEL ISOLADO, 2,5 MM², ANTI-CHAMA 450/750 V, PARA CIRCUITOS TERMINAIS - FORNECIMENTO E INSTALAÇÃO. AF_12/2015	SINAPI	M	12,60000000	3,79	47,75
91937	CAIXA OCTÓGONAL 3" X 3", PVC, INSTALADA EM LAJE - FORNECIMENTO E INSTALAÇÃO. AF_12/2015	SINAPI	UN	0,37500000	8,28	3,10
91940	CAIXA RETANGULAR 4" X 2" MÉDIA (1,30 M DO PISO), PVC, INSTALADA EM PAREDE - FORNECIMENTO E INSTALAÇÃO. AF_12/2015	SINAPI	UN	1,00000000	10,22	10,22
92004	TOMADA MÉDIA DE EMBUTIR (2 MÓDULOS), 2P+T 10 A, INCLUINDO SUPORTE E PLACA - FORNECIMENTO E INSTALAÇÃO. AF_12/2015	SINAPI	UN	1,00000000	38,74	38,74
TOTAL SERVIÇO:						152,14
VALOR:						152,14

9.8. C1092 - DISJUNTOR MONOPOLAR EM QUADRO DE DISTRIBUIÇÃO 10A (UN)

MÃO DE OBRA	DESCRIÇÃO	FONTE	UNID.	COEFICIENTE	PREÇO UNITÁRIO	TOTAL
10042	AJUDANTE DE ELETRICISTA	SEINFRA	H	0,30000000	16,7700	5,0310
12312	ELETRICISTA	SEINFRA	H	0,30000000	20,7800	6,2340
TOTAL MÃO DE OBRA:						11,2650
MATERIAL	DESCRIÇÃO	FONTE	UNID.	COEFICIENTE	PREÇO UNITÁRIO	TOTAL
10980	DISJUNTOR MONOPOLAR 10A	SEINFRA	UN	1,00000000	9,5000	9,5000
TOTAL MATERIAL:						9,5000

CPL
1509/2015

Atestado de M. Santos
Eletro
CREA Nº 1117152154

CONST. ITORA TRIANGULAR LTDA
CNPJ: 07.424.217/0001-78
Atividade: Manutenção e Instalação de Instalações Elétricas
CPL 002-592-003-44
CONFREA: 110347571

VALOR: 20,78

9.9. C1095 - DISJUNTOR MONOPOLAR EM QUADRO DE DISTRIBUIÇÃO 20A (UN)

MAO DE OBRA	FONTE	UNID	COEFICIENTE	PREÇO UNITÁRIO	TOTAL	
10042	AJUDANTE DE ELETRICISTA	SEINFRA	H	0,30000000	16,7700	5,0310
12312	ELETRICISTA	SEINFRA	H	0,30000000	20,7800	6,2340
TOTAL MAO DE OBRA:					11,2650	
MATERIAL	FONTE	UNID	COEFICIENTE	PREÇO UNITÁRIO	TOTAL	
10983	DISJUNTOR MONOPOLAR 20A	SEINFRA	UN	1,00000000	9,5000	9,5000
TOTAL MATERIAL:					9,5000	
VALOR:					20,78	

10.1. 86884 - ENGATE FLEXÍVEL EM PLÁSTICO BRANCO, 1/2" X 30CM - FORNECIMENTO E INSTALAÇÃO. (UN)

MATERIAL	FONTE	UNID	COEFICIENTE	PREÇO UNITÁRIO	TOTAL	
0006141	ENGATE/RABICHO FLEXIVEL PLASTICO (PVC OU ABS) BRANCO 1/2" X 30 CM	SINAPI	UN	1,00000000	4,05	4,05
00003146	FITA VEDA ROSCA EM ROLOS DE 18 MM X 10 M (L X C)	SINAPI	UN	0,02096774	4,58	0,09
TOTAL MATERIAL:					4,14	
SERVICO	FONTE	UNID	COEFICIENTE	PREÇO UNITÁRIO	TOTAL	
88267	ENCANADOR OU BOMBEIRO HIDRÁULICO COM ENCARGOS COMPLEMENTARES	SINAPI	H	0,15165225	16,83	2,55
88316	SERVENTE COM ENCARGOS COMPLEMENTARES	SINAPI	H	0,04802611	13,14	0,63
TOTAL SERVICIO:					3,18	
VALOR:					7,32	

10.2. 89957 - PONTO DE CONSUMO TERMINAL DE ÁGUA FRIA (SUBRAMAL) COM TUBULAÇÃO DE PVC, DN 25 MM, INSTALADO EM RAMAL DE ÁGUA, INCLUSOS RASGO E CHUMBAMENTO EM ALVENARIA. (UN)

MATERIAL	FONTE	UNID	COEFICIENTE	PREÇO UNITÁRIO	TOTAL	
90466	CHUMBAMENTO LINEAR EM ALVENARIA PARA RAMAIS/DISTRIBUIÇÃO COM DIÂMETROS MENORES OU IGUAIS A 40 MM. AF_05/2015	SINAPI	M	2,13978131	8,68	18,57
89366	JOELHO 90 GRAUS COM BUCHA DE LATÃO, PVC, SOLDÁVEL, DN 25MM, X 3/4" INSTALADO EM RAMAL OU SUB-RAMAL DE ÁGUA - FORNECIMENTO E INSTALAÇÃO. AF_12/2014	SINAPI	UN	1,00000000	14,11	14,11
89362	JOELHO 90 GRAUS, PVC, SOLDÁVEL, DN 25MM, INSTALADO EM RAMAL OU SUB-RAMAL DE ÁGUA - FORNECIMENTO E INSTALAÇÃO. AF_12/2014	SINAPI	UN	1,17987941	6,24	7,36
90443	RASGO EM ALVENARIA PARA RAMAIS/ DISTRIBUIÇÃO COM DIAMETROS MENORES OU IGUAIS A 40 MM. AF_05/2015	SINAPI	M	2,13978131	8,43	18,43
89395	TE, PVC, SOLDÁVEL, DN 25MM, INSTALADO EM RAMAL OU SUB-RAMAL DE ÁGUA - FORNECIMENTO E INSTALAÇÃO. AF_12/2014	SINAPI	UN	0,88990905	8,84	7,86
89356	TUBO, PVC, SOLDÁVEL, DN 25MM, INSTALADO EM RAMAL OU SUB-RAMAL DE ÁGUA - FORNECIMENTO E INSTALAÇÃO. AF_12/2014	SINAPI	M	2,13978131	15,86	33,93
TOTAL SERVICIO:					99,88	
VALOR:					99,86	

10.3. 86913 - TORNEIRA CROMADA 1/2" OU 3/4" PARA TANQUE, PADRÃO POPULAR - FORNECIMENTO E INSTALAÇÃO. (UN)

MATERIAL	FONTE	UNID	COEFICIENTE	PREÇO UNITÁRIO	TOTAL	
00003146	FITA VEDA ROSCA EM ROLOS DE 18 MM X 10 M (L X C)	SINAPI	UN	0,02096798	4,58	0,09
00007604	TORNEIRA CROMADA PARA TANQUE / JARDIM, SEM BICO, CANO LONGO, DE PAREDE, PADRAO POPULAR / USO GERAL, 1/2" OU 3/4" (REF 1126)	SINAPI	UN	1,00000000	32,51	32,51
TOTAL MATERIAL:					32,60	
SERVICO	FONTE	UNID	COEFICIENTE	PREÇO UNITÁRIO	TOTAL	
88267	ENCANADOR OU BOMBEIRO HIDRÁULICO COM ENCARGOS COMPLEMENTARES	SINAPI	H	0,15179926	16,83	2,55
88316	SERVENTE COM ENCARGOS COMPLEMENTARES	SINAPI	H	0,04807248	13,14	0,63
TOTAL SERVICIO:					3,18	
VALOR:					35,78	

10.4. S66915S - Torneira cromada de mesa, 1/2" ou 3/4", para lavatório, padrão médio - fornecimento e instalação. af_01/2020 (un)

MATERIAL	FONTE	UNID	COEFICIENTE	PREÇO UNITÁRIO	TOTAL	
103146S	Fita veda rosca em rolos de 18 mm x 10 m (L x C)	ORSE	un	0,02100000	2,59	0,06
136791S	Torneira cromada de mesa para lavatorio, bica alta, com arejador (ref 1195)	ORSE	un	1,00000000	103,60	103,60
TOTAL MATERIAL:					103,66	
SERVICO	FONTE	UNID	COEFICIENTE	PREÇO UNITÁRIO	TOTAL	
S88267S	Encanador ou bombeiro hidráulico com encargos complementares	ORSE	h	0,09600000	17,48	1,68
S88316S	Servente com encargos complementares	ORSE	h	0,03000000	14,91	0,45
TOTAL SERVICIO:					2,13	
VALOR:					105,79	

10.5. 86909 - TORNEIRA CROMADA TUBO MÓVEL, DE MESA, 1/2" OU 3/4", PARA PIA DE COZINHA, PADRÃO ALTO - FORNECIMENTO E INSTALAÇÃO. AF_01/2020 (UN)

MATERIAL	FONTE	UNID	COEFICIENTE	PREÇO UNITÁRIO	TOTAL	
00003146	FITA VEDA ROSCA EM ROLOS DE 18 MM X 10 M (L X C)	SINAPI	UN	0,02100000	4,58	0,09
00011772	TORNEIRA CROMADA DE MESA, PARA COZINHA, BICA MÓVEL, COM AREJADOR, 1/2" OU 3/4" (REF 1167 / 1168)	SINAPI	UN	1,00000000	81,22	81,22
TOTAL MATERIAL:					81,31	
SERVICO	FONTE	UNID	COEFICIENTE	PREÇO UNITÁRIO	TOTAL	

Alexandre Marcus M. Santos
 Engenheiro
 CREA Nº 1117152154

IMPA TRIANGULAR LTDA
 CNPJ: 07.424.217/0001-78
 Av. Manoel de Medeiros, 100 - J. Centro
 CEP: 40.050-003 - Salvador
 CONFREA: 1103475711

88267	ENCANADOR OU BOMBEIRO HIDRÁULICO COM ENCARGOS COMPLEMENTARES	SINAPI	H	0,16670000	16,83	2,80
88316	SERVENTE COM ENCARGOS COMPLEMENTARES	SINAPI	H	0,05250000	13,14	0,68
					TOTAL SERVIÇO:	3,48
					VALOR:	84,79

10.6. 94796 - TORNEIRA DE BOIA PARA CAIXA D'ÁGUA, ROSCÁVEL, 3/4" - FORNECIMENTO E INSTALAÇÃO. AF_08/2021 (UN)

MATERIAL	FORNTE	UNID	COEFICIENTE	PREÇO UNITÁRIO	TOTAL	
00003148	FITA VEDA ROSCA EM ROLOS DE 18 MM X 50 M (L X C)	SINAPI	UN	0,00530000	16,89	0,08
00011830	TORNEIRA DE BOIA CONVENCIONAL PARA CAIXA D'AGUA, AGUA FRIA, 3/4", COM HASTE E TORNEIRA METALICOS E BALAO PLASTICO	SINAPI	UN	1,00000000	23,07	23,07
					TOTAL MATERIAL:	23,15
SERVICO	FORNTE	UNID	COEFICIENTE	PREÇO UNITÁRIO	TOTAL	
88248	AUXILIAR DE ENCANADOR OU BOMBEIRO HIDRÁULICO COM ENCARGOS COMPLEMENTARES	SINAPI	H	0,19040000	12,69	2,41
88267	ENCANADOR OU BOMBEIRO HIDRÁULICO COM ENCARGOS COMPLEMENTARES	SINAPI	H	0,19040000	16,83	3,20
					TOTAL SERVIÇO:	5,61
					VALOR:	28,76

10.7. 11799 - REGISTRO DE GAVETA BRUTO 25MM (1') (UN)

VALOR:	36,37
--------	-------

10.8. 94794 - REGISTRO DE GAVETA BRUTO, LATAO, ROSCAVEL, 1 1/2", COM ACABAMENTO E CANOPLA CROMADOS - FORNECIMENTO E INSTALAÇÃO. AF_08/2021 (UN)

MATERIAL	FORNTE	UNID	COEFICIENTE	PREÇO UNITÁRIO	TOTAL	
00003148	FITA VEDA ROSCA EM ROLOS DE 18 MM X 50 M (L X C)	SINAPI	UN	0,01920000	16,89	0,32
006015	REGISTRO GAVETA COM ACABAMENTO E CANOPLA CROMADOS, SIMPLES, BITOLA 1 1/2 " (REF 1509)	SINAPI	UN	1,00000000	128,13	128,13
					TOTAL MATERIAL:	128,45
SERVICO	FORNTE	UNID	COEFICIENTE	PREÇO UNITÁRIO	TOTAL	
88248	AUXILIAR DE ENCANADOR OU BOMBEIRO HIDRÁULICO COM ENCARGOS COMPLEMENTARES	SINAPI	H	0,37430000	12,69	4,74
88267	ENCANADOR OU BOMBEIRO HIDRÁULICO COM ENCARGOS COMPLEMENTARES	SINAPI	H	0,37430000	16,83	6,29
					TOTAL SERVIÇO:	11,03
					VALOR:	139,48

10.9. 89984 - REGISTRO DE PRESSAO BRUTO, LATAO, ROSCAVEL, 1/2", COM ACABAMENTO E CANOPLA CROMADOS - FORNECIMENTO E INSTALAÇÃO. AF_08/2021 (UN)

MATERIAL	FORNTE	UNID	COEFICIENTE	PREÇO UNITÁRIO	TOTAL	
00003148	FITA VEDA ROSCA EM ROLOS DE 18 MM X 50 M (L X C)	SINAPI	UN	0,00840000	16,89	0,14
00006021	REGISTRO PRESSAO COM ACABAMENTO E CANOPLA CROMADA, SIMPLES, BITOLA 1/2 " (REF 1416)	SINAPI	UN	1,00000000	65,67	65,67
					TOTAL MATERIAL:	65,81
SERVICO	FORNTE	UNID	COEFICIENTE	PREÇO UNITÁRIO	TOTAL	
88248	AUXILIAR DE ENCANADOR OU BOMBEIRO HIDRÁULICO COM ENCARGOS COMPLEMENTARES	SINAPI	H	0,18290000	12,69	2,32
88267	ENCANADOR OU BOMBEIRO HIDRÁULICO COM ENCARGOS COMPLEMENTARES	SINAPI	H	0,18290000	16,83	3,07
					TOTAL SERVIÇO:	5,39
					VALOR:	71,20

10.10. 94708 - ADAPTADOR COM FLANGES LIVRES, PVC, SOLDAVEL, DN 25 MM X 3/4 , INSTALADO EM RESERVAÇÃO DE AGUA DE EDIFICAÇÃO QUE POSSUA RESERVATÓRIO DE FIBRA/FIBROCIMENTO FORNECIMENTO E INSTALAÇÃO. AF_06/2016 (UN)

MATERIAL	FORNTE	UNID	COEFICIENTE	PREÇO UNITÁRIO	TOTAL	
00000114	ADAPTADOR PVC SOLDAVEL, COM FLANGES LIVRES, 25 MM X 3/4", PARA CAIXA D' AGUA	SINAPI	UN	1,00000000	15,13	15,13
00020080	ADESIVO PLASTICO PARA PVC, FRASCO COM 175 GR	SINAPI	UN	0,04600000	17,58	0,80
00020083	SOLUCAO PREPARADORA / LIMPADORA PARA PVC, FRASCO COM 1000 CM3	SINAPI	UN	0,01100000	61,02	0,67
00038383	LIXA D'AGUA EM FOLHA, GRAO 100	SINAPI	UN	0,02300000	1,85	0,04
					TOTAL MATERIAL:	16,64
SERVICO	FORNTE	UNID	COEFICIENTE	PREÇO UNITÁRIO	TOTAL	
88248	AUXILIAR DE ENCANADOR OU BOMBEIRO HIDRÁULICO COM ENCARGOS COMPLEMENTARES	SINAPI	H	0,23100000	12,69	2,93
88267	ENCANADOR OU BOMBEIRO HIDRÁULICO COM ENCARGOS COMPLEMENTARES	SINAPI	H	0,23100000	16,83	3,88
					TOTAL SERVIÇO:	6,81
					VALOR:	23,45

10.11. 94704 - ADAPTADOR COM FLANGE E ANEL DE VEDAÇÃO, PVC, SOLDAVEL, DN 32 MM X 1 , INSTALADO EM RESERVAÇÃO DE AGUA DE EDIFICAÇÃO QUE POSSUA RESERVATÓRIO DE FIBRA/FIBROCIMENTO FORNECIMENTO E INSTALAÇÃO. AF_06/2016 (UN)

MATERIAL	FORNTE	UNID	COEFICIENTE	PREÇO UNITÁRIO	TOTAL	
00000097	ADAPTADOR PVC SOLDAVEL, COM FLANGE E ANEL DE VEDAÇÃO, 32 MM X 1", PARA CAIXA D'AGUA	SINAPI	UN	1,00000000	17,46	17,46
00020080	ADESIVO PLASTICO PARA PVC, FRASCO COM 175 GR	SINAPI	UN	0,04600000	17,58	0,80
00020083	SOLUCAO PREPARADORA / LIMPADORA PARA PVC, FRASCO COM 1000 CM3	SINAPI	UN	0,01100000	61,02	0,67
00038383	LIXA D'AGUA EM FOLHA, GRAO 100	SINAPI	UN	0,01400000	1,85	0,02
					TOTAL MATERIAL:	18,95
SERVICO	FORNTE	UNID	COEFICIENTE	PREÇO UNITÁRIO	TOTAL	

CPL
1502
1492

[Handwritten signature]

Alexandre Moraes M. Santos
Encanheiro
CREMA 11752154

CONSTRUTORA TRIANGULAR LTDA
CNPJ: 07.428.717/0001-78
Antonio Medeiros da Silva Junio
CPF: 402.592.003-44
CONFREA: 1103475711

[Handwritten signature]

[Handwritten signature]

[Handwritten signature]

88248	AUXILIAR DE ENCANADOR OU BOMBEIRO HIDRÁULICO COM ENCARGOS COMPLEMENTARES	SINAPI	H	0,13600000	12,69	1,72
88267	ENCANADOR OU BOMBEIRO HIDRÁULICO COM ENCARGOS COMPLEMENTARES	SINAPI	H	0,13600000	16,83	2,29
TOTAL SERVIÇO:						4,01
VALOR:						22,89

CPL
10/14/13

10.12. 00034640 - CAIXA D'AGUA EM POLIETILENO 2000 LITROS, COM TAMPA (UN)

VALOR:	1.012,88
--------	----------

10.13. 94848 - TUBO, PVC, SOLDÁVEL, DN 25 MM, INSTALADO EM RESERVAÇÃO DE AGUA DE EDIFICAÇÃO QUE POSSUA RESERVATORIO DE FIBRA/FIBROCIMENTO FORNECIMENTO E INSTALAÇÃO. AF_06/2016 (M)

MATERIAL	FORNTE	UNID	COEFICIENTE	PREÇO UNITÁRIO	TOTAL
00009868	TUBO PVC, SOLDÁVEL, DN 25 MM, AGUA FRIA (NBR-5648)	SINAPI	M	1,04300000	4,48
TOTAL MATERIAL:					4,48
SERVIÇO	FORNTE	UNID	COEFICIENTE	PREÇO UNITÁRIO	TOTAL
88248	AUXILIAR DE ENCANADOR OU BOMBEIRO HIDRÁULICO COM ENCARGOS COMPLEMENTARES	SINAPI	H	0,13300000	1,68
88267	ENCANADOR OU BOMBEIRO HIDRÁULICO COM ENCARGOS COMPLEMENTARES	SINAPI	H	0,13300000	2,23
TOTAL SERVIÇO:					3,91
VALOR:					8,39

10.14. 94850 - TUBO, PVC, SOLDÁVEL, DN 40 MM, INSTALADO EM RESERVAÇÃO DE AGUA DE EDIFICAÇÃO QUE POSSUA RESERVATORIO DE FIBRA/FIBROCIMENTO FORNECIMENTO E INSTALAÇÃO. AF_06/2016 (M)

MATERIAL	FORNTE	UNID	COEFICIENTE	PREÇO UNITÁRIO	TOTAL
00009874	TUBO PVC, SOLDÁVEL, DN 40 MM, AGUA FRIA (NBR-5648)	SINAPI	M	1,62700000	14,84
00038383	LIXA D'AGUA EM FOLHA, GRAD 100	SINAPI	UN	0,01100000	0,02
TOTAL MATERIAL:					15,00
SERVIÇO	FORNTE	UNID	COEFICIENTE	PREÇO UNITÁRIO	TOTAL
88248	AUXILIAR DE ENCANADOR OU BOMBEIRO HIDRÁULICO COM ENCARGOS COMPLEMENTARES	SINAPI	H	0,18900000	2,39
88267	ENCANADOR OU BOMBEIRO HIDRÁULICO COM ENCARGOS COMPLEMENTARES	SINAPI	H	0,18900000	3,18
TOTAL SERVIÇO:					5,57
VALOR:					20,57

10.15. S02050 - Chuveiro plástico sem registro (un)

MAO DE OBRA	FORNTE	UNID	COEFICIENTE	PREÇO UNITÁRIO	TOTAL
1026965	Encanador ou bombeiro hidraulico	ORSE	h	0,40000000	12,19
TOTAL MAO DE OBRA:					4,88
MATERIAL	FORNTE	UNID	COEFICIENTE	PREÇO UNITÁRIO	TOTAL
1116805	Braco ou haste com canopla plastica, 1/2", para chuveiro simples	ORSE	un	1,00000000	14,96
1076085	Ducha / chuveiro plastico simples, 5", branco, para acoplar em haste 1/2", agua fria	ORSE	un	1,02000000	10,39
TOTAL MATERIAL:					25,35
SERVIÇO	FORNTE	UNID	COEFICIENTE	PREÇO UNITÁRIO	TOTAL
510554	Encargos Complementares - Encanador	ORSE	h	0,40000000	3,52
TOTAL SERVIÇO:					1,41
VALOR:					31,64

10.16. 89357 - TUBO, PVC, SOLDÁVEL, DN 32MM, INSTALADO EM RAMAL OU SUB-RAMAL DE ÁGUA - FORNECIMENTO E INSTALAÇÃO. AF_12/2014 (M)

MATERIAL	FORNTE	UNID	COEFICIENTE	PREÇO UNITÁRIO	TOTAL
00009869	TUBO PVC, SOLDÁVEL, DN 32 MM, AGUA FRIA (NBR-5648)	SINAPI	M	1,06100000	10,06
00038383	LIXA D'AGUA EM FOLHA, GRAD 100	SINAPI	UN	0,14700000	1,80
TOTAL MATERIAL:					16,84
SERVIÇO	FORNTE	UNID	COEFICIENTE	PREÇO UNITÁRIO	TOTAL
88248	AUXILIAR DE ENCANADOR OU BOMBEIRO HIDRÁULICO COM ENCARGOS COMPLEMENTARES	SINAPI	H	0,44000000	5,58
88267	ENCANADOR OU BOMBEIRO HIDRÁULICO COM ENCARGOS COMPLEMENTARES	SINAPI	H	0,44000000	7,40
TOTAL SERVIÇO:					12,98
VALOR:					23,92

10.17. 86926 - TANQUE DE MARMORE SINTETICO COM COLUNA, 22L OU EQUIVALENTE, INCLUSO SIFÃO FLEXIVEL EM PVC, VÁLVULA PLÁSTICA E TORNEIRA DE PLÁSTICO - FORNECIMENTO E INSTALAÇÃO. AF_01/2020 (UN)

SERVIÇO	FORNTE	UNID	COEFICIENTE	PREÇO UNITÁRIO	TOTAL
86875	TANQUE DE MÁRMORE SINTÉTICO COM COLUNA, 22L OU EQUIVALENTE FORNECIMENTO E INSTALAÇÃO. AF_01/2020	SINAPI	UN	1,00000000	371,11
86879	VÁLVULA EM PLÁSTICO 1" PARA PIA, TANQUE OU LAVATÓRIO, COM OU SEM LADRÃO - FORNECIMENTO E INSTALAÇÃO. AF_01/2020	SINAPI	UN	1,00000000	5,96
86883	SIFÃO DO TIPO FLEXÍVEL EM PVC 1 X 1.1/2 - FORNECIMENTO E INSTALAÇÃO. AF_01/2020	SINAPI	UN	1,00000000	10,91
86916	TORNEIRA PLÁSTICA 3/4" PARA TANQUE - FORNECIMENTO E INSTALAÇÃO. AF_01/2020	SINAPI	UN	1,00000000	28,94
TOTAL SERVIÇO:					416,92
VALOR:					416,92

11.1. 89712 - TUBO PVC, SERIE NORMAL, ESGOTO PREDIAL, DN 50 MM, FORNECIDO E INSTALADO EM RAMAL DE DESCARGA OU RAMAL DE ESGOTO SANITARIO. (M)

Antonio Jansen M. Santos
Engenheiro
CREA: 17152154
CPF: 07.424.217/0001-78
Antonio Medeiros da Silva Jr.
CPF: 468.587.893-44
CONFREA: 1103475711

MATERIAL	FORTE	UNID	COEFICIENTE	PREÇO UNITÁRIO	TOTAL	
00000122	ADESIVO PLASTICO PARA PVC, FRASCO COM *850* GR	SINAPI	UN	0,01079513	53,86	0,68
00038383	LIXA D'AGUA EM FOLHA, GRAO 100	SINAPI	UN	0,12694276	1,85	0,28
00020083	SOLUCAO PREPARADORA / LIMPADORA PARA PVC, FRASCO COM 1000 CM3	SINAPI	UN	0,01629265	61,02	1,62
00009838	TUBO PVC SERIE NORMAL, DN 50 MM, PARA ESGOTO PREDIAL (NBR 5688)	SINAPI	M	1,04952680	9,61	10,00
TOTAL MATERIAL:					11,88	

SERVICO	FORTE	UNID	COEFICIENTE	PREÇO UNITÁRIO	TOTAL	
88248	AUXILIAR DE ENCANADOR OU BOMBEIRO HIDRÁULICO COM ENCARGOS COMPLEMENTARES	SINAPI	H	0,37982874	12,69	4,82
88267	ENCANADOR OU BOMBEIRO HIDRÁULICO COM ENCARGOS COMPLEMENTARES	SINAPI	H	0,37982874	16,83	6,39
TOTAL SERVIÇO:					11,21	
VALOR:					23,09	

11.2. 89714 - TUBO PVC, SERIE NORMAL, ESGOTO PREDIAL, DN 100 MM, FORNECIDO E INSTALADO EM RAMAL DE DESCARGA OU RAMAL DE ESGOTO SANITÁRIO.

MATERIAL	FORTE	UNID	COEFICIENTE	PREÇO UNITÁRIO	TOTAL	
00000122	ADESIVO PLASTICO PARA PVC, FRASCO COM *850* GR	SINAPI	UN	0,03629999	53,86	1,95
00038383	LIXA D'AGUA EM FOLHA, GRAO 100	SINAPI	UN	0,24699999	1,85	0,45
00020083	SOLUCAO PREPARADORA / LIMPADORA PARA PVC, FRASCO COM 1000 CM3	SINAPI	UN	0,05929999	61,02	3,61
00009836	TUBO PVC SERIE NORMAL, DN 100 MM, PARA ESGOTO PREDIAL (NBR 5688)	SINAPI	M	1,04999998	15,65	16,43
TOTAL MATERIAL:					22,44	

SERVICO	FORTE	UNID	COEFICIENTE	PREÇO UNITÁRIO	TOTAL	
88248	AUXILIAR DE ENCANADOR OU BOMBEIRO HIDRÁULICO COM ENCARGOS COMPLEMENTARES	SINAPI	H	0,73999999	12,69	9,39
88267	ENCANADOR OU BOMBEIRO HIDRÁULICO COM ENCARGOS COMPLEMENTARES	SINAPI	H	0,73999999	16,83	12,45
TOTAL SERVIÇO:					21,84	
VALOR:					44,28	

11.3. 053032 - RALO SECO PVC QUADRADO 100x52x40 COM GRELHA (UN)

MAO DE OBRA	FORTE	UNID	COEFICIENTE	PREÇO UNITÁRIO	TOTAL	
1099034	AJUDANTE DE BOMBEIRO OU ENCANADOR	SBC	H	0,8000	9,87	7,90
1099200	BOMBEIRO OU ENCANADOR	SBC	H	0,8000	13,26	10,61
TOTAL MAO DE OBRA:					18,51	

MATERIAL	FORTE	UNID	COEFICIENTE	PREÇO UNITÁRIO	TOTAL	
1003389	ADESIVO PARA PVC bisnaga de 75 gramas	SBC	UN	0,1000	9,50	0,95
1007506	RALO PVC SECO QUADRADO 100 x 52 x 40 mm	SBC	UN	1,0000	11,90	11,90
1000386	SOLUCAO LIMPADORA PARA PVC EMBALAGEM 200ml	SBC	UN	0,2000	17,99	3,60
TOTAL MATERIAL:					16,45	
VALOR:					34,96	

11.4. S01998 - Vaso sanitário convencional, linha ravena P9, DECA ou similar, c/caixa de descarga de sobrepor AKROS ou similar, assento almofadado ASTRA TPK, conj. fixação DECA SP13 ou similar, anel de vedação, tubo de ligação cromado e engate plástico (un)

MAO DE OBRA	FORTE	UNID	COEFICIENTE	PREÇO UNITÁRIO	TOTAL	
1026965	Encanador ou bombeiro hidraulico	ORSE	h	2,41701861	12,19	29,46
1061115	Servente de obras	ORSE	h	2,44324295	9,19	22,45
TOTAL MAO DE OBRA:					51,91	

MATERIAL	FORTE	UNID	COEFICIENTE	PREÇO UNITÁRIO	TOTAL	
1061385	Anel de vedacao, pvc flexivel, 100 mm, para saida de bacia / vaso sanitario	ORSE	un	1,00000000	9,77	9,77
104325	Assento para vaso sanitário, almofadado, TPK, ASTRA ou similar	ORSE	un	1,00000000	108,78	108,78
1061405	Bolsa de ligacao em pvc flexivel para vaso sanitario 1.1/2 " (40 mm)	ORSE	un	1,00000000	3,44	3,44
1010305	Caixa de descarga de plastico externa, de *9" l, puxador fio de nylon, nao incluso cano, bolsa, engate	ORSE	un	1,00000000	39,51	39,51
1061415	Engate/rabicho flexivel plastico (pvc ou abs) branco 1/2 " x 30 cm	ORSE	un	1,00000000	3,60	3,60
100669	Fixação para vaso sanitário, DECA SP13 ou similar	ORSE	cj	1,03639850	47,89	49,63
106653	Tubo descida de embutir com curva para caixa de descarga de sobrepor tigre ou similar	ORSE	un	1,00000000	7,87	7,87
102410	Vaso sanitário convencional, linha ravena P9, DECA ou similar	ORSE	un	1,00000000	149,90	149,90
TOTAL MATERIAL:					372,50	

SERVICO	FORTE	UNID	COEFICIENTE	PREÇO UNITÁRIO	TOTAL	
S10554	Encargos Complementares - Encanador	ORSE	h	2,61204220	3,52	9,19
S10549	Encargos Complementares - Servente	ORSE	h	2,60517699	3,61	9,40
TOTAL SERVIÇO:					18,59	
VALOR:					448,00	

11.5. 100883 - BARRA DE APOIO EM "L", EM ACO INOX POLIDO 70 X 70 CM, FIXADA NA PAREDE - FORNECIMENTO E INSTALACAO. AF_01/2020 (UN)

MATERIAL	FORTE	UNID	COEFICIENTE	PREÇO UNITÁRIO	TOTAL	
00004351	PARAFUSO NIQUELADO 3 1/2" COM ACABAMENTO CROMADO PARA FIXAR PEÇA SANITARIA, INCLUI PORCA CEGA, ARRUELA E BUCHA DE NYLON TAMANHO 5-8	SINAPI	UN	9,00000000	14,40	129,60
00036207	BARRA DE APOIO EM "L", EM ACO INOX POLIDO 70 X 70 CM, DIAMETRO MINIMO 3 CM	SINAPI	UN	1,00000000	442,12	442,12
TOTAL MATERIAL:					571,72	

CPL
10/14/21

[Handwritten signature]

Alexandre Marques Santos
ENB Engenharia
CREA Nº 14171521-4

CONSTRUTORA TRIANGULAR LTDA
CNPJ: 07.424.217/0001-78
Antonio Medeiros da Silva Junior
CPF: 402.592.003-44
CONFREA: 1103475711

[Handwritten signature]

88267	ENCANADOR OU BOMBEIRO HIDRÁULICO COM ENCARGOS COMPLEMENTARES	SINAPI	H	1,42280000	16,83	23,94
88316	SERVENTE COM ENCARGOS COMPLEMENTARES	SINAPI	H	0,44830000	13,14	5,95
					TOTAL SERVIÇO:	29,89
					VALOR:	60,198

CPL
101495

11.6. S02056 - Assento plástico, universal, branco, para vaso sanitário, padrão popular (un)

MAC DE OBRA	FONTE	UNID.	COEFICIENTE	PREÇO UNITÁRIO	TOTAL	
1061115	Servente de obras	ORSE	h	0,10000000	9,19	
					TOTAL MAC DE OBRA:	9,19
MATERIAL	FONTE	UNID.	COEFICIENTE	PREÇO UNITÁRIO	TOTAL	
100230	Assento para vaso sanitário, plástico, universal, branco, padrão popular	ORSE	un	1,00000000	19,99	
					TOTAL MATERIAL:	19,99
SERVIÇO	FONTE	UNID.	COEFICIENTE	PREÇO UNITÁRIO	TOTAL	
510549	Encargos Complementares - Servente	ORSE	h	0,10000000	3,61	
					TOTAL SERVIÇO:	3,61
					VALOR:	21,77

11.7. C0611 - CAIXA DE INSPEÇÃO EM ALVENARIA P/LIGAÇÃO CONDOMINIAL, DI= (40X40)cm (UN)

MAC DE OBRA	FONTE	UNID.	COEFICIENTE	PREÇO UNITÁRIO	TOTAL	
12391	PEDREIRO	SEINFRA	H	0,16000000	20,7800	
					TOTAL MAC DE OBRA:	3,3248
SERVIÇO	FONTE	UNID.	COEFICIENTE	PREÇO UNITÁRIO	TOTAL	
C0076	ALVENARIA DE TUILO COMUM C/ARGAMASSA MISTA DE CAL HIDRATADA 1:2:8 ESP=10 cm	SEINFRA	M2	0,80000000	120,3400	
C0218	ARMADURA CA-60 MÉDIA D= 6,4 A 9,5mm	SEINFRA	KG	0,78000000	12,7200	
C0838	CONCRETO P/VIBR., FCK 10 MPa COM AGREGADO ADQUIRIDO	SEINFRA	M3	0,04630000	375,3200	
C0840	CONCRETO P/VIBR., FCK 15 MPa COM AGREGADO ADQUIRIDO	SEINFRA	M3	0,02520000	395,5300	
C1400	FORMA DE TÁBUAS DE 1" DE 3A. P/FUNDAÇÕES UTIL. 5 X	SEINFRA	M2	0,16800000	66,2000	
C2123	REBOCO C/ARGAMASSA DE CAL HIDRATADA E AREIA PENEIRADA TRAÇO 1:3 ESP=5 mm P/PAREDE	SEINFRA	M2	0,96000000	22,2500	
					TOTAL SERVIÇO:	164,7700
					VALOR:	170,09

Alexandre M. Santos
CREA 171521-4

11.8. 98102 - CAIXA DE GORDURA SIMPLES, CIRCULAR, EM CONCRETO PRÉ-MOLDADO, DIÂMETRO INTERNO = 0,4 M, ALTURA INTERNA = 0,4 M. AF_12/2020 (UN)

MATERIAL	FONTE	UNID.	COEFICIENTE	PREÇO UNITÁRIO	TOTAL	
00011881	CAIXA DE GORDURA CILINDRICA EM CONCRETO SIMPLES, PRE-MOLDADA, COM DIAMETRO DE 40 CM E ALTURA DE 45 CM, COM TAMPA	SINAPI	UN	1,00000000	175,71	
					TOTAL MATERIAL:	175,71
SERVIÇO	FONTE	UNID.	COEFICIENTE	PREÇO UNITÁRIO	TOTAL	
5678	RETROESCAVADEIRA SOBRE RODAS COM CARREGADEIRA, TRAÇÃO 4X4, POTÊNCIA LÍQ. 88 HP, CAÇAMBA CARREG. CAP. MÍN. 1 M3, CAÇAMBA RETRO CAP. 0,26 M3, PESO OPERACIONAL MÍN. 6.674 KG, PROFUNDIDADE ESCAVAÇÃO MÁX. 4,37 M - CHP DIURNO. AF_06/2014	SINAPI	CHP	0,01550000	115,03	
5679	RETROESCAVADEIRA SOBRE RODAS COM CARREGADEIRA, TRAÇÃO 4X4, POTÊNCIA LÍQ. 88 HP, CAÇAMBA CARREG. CAP. MÍN. 1 M3, CAÇAMBA RETRO CAP. 0,26 M3, PESO OPERACIONAL MÍN. 6.674 KG, PROFUNDIDADE ESCAVAÇÃO MÁX. 4,37 M - CHI DIURNO. AF_06/2014	SINAPI	CHI	0,05210000	42,55	
8309	PEDREIRO COM ENCARGOS COMPLEMENTARES	SINAPI	H	0,06420000	17,44	
88316	SERVENTE COM ENCARGOS COMPLEMENTARES	SINAPI	H	0,06420000	13,14	
101622	PREPARO DE FUNDO DE VALA COM LARGURA MENOR QUE 1,5 M, COM CAMADA DE AREIA, LANÇAMENTO MECANIZADO. AF_08/2020	SINAPI	M3	0,01920000	122,29	
					TOTAL SERVIÇO:	28,28
					VALOR:	183,99

CONSTRUTORA TRIANGULAR LTDA
CNPJ: 07.474.217/0001-7
Alexandre M. Santos
CREA 171521-4
CONFRAT 1105475711

11.9. C2832 - FOSSA SÉPTICA E SUMIDOURO EM ALVENARIA (UN)

MAC DE OBRA	FONTE	UNID.	COEFICIENTE	PREÇO UNITÁRIO	TOTAL	
12543	SERVENTE	SEINFRA	H	1,99942234	15,5500	
					TOTAL MAC DE OBRA:	31,0910
MATERIAL	FONTE	UNID.	COEFICIENTE	PREÇO UNITÁRIO	TOTAL	
10280	BRITA	SEINFRA	M3	1,49156907	76,1900	
12298	CURVA PVC ESGOTO LONGA DN 100MM	SEINFRA	UN	3,00000000	34,3300	
12456	TUBO PVC ESGOTO PRIMÁRIO DE 100 - (NBR 5688)	SEINFRA	M	2,49927793	10,8400	
					TOTAL MATERIAL:	243,7248
SERVIÇO	FONTE	UNID.	COEFICIENTE	PREÇO UNITÁRIO	TOTAL	
C0073	ALVENARIA DE TUILO CERÂMICO FURADO (9x19x19)cm C/ARGAMASSA MISTA DE CAL HIDRATADA ESP.=10cm (1:2:8)	SEINFRA	M2	10,04709726	59,8200	
C0074	ALVENARIA DE TUILO CERÂMICO FURADO (9x19x19)cm C/ARGAMASSA MISTA DE CAL HIDRATADA ESP.=20 cm	SEINFRA	M2	12,91626832	104,8000	
C0216	ARMADURA CA-50A MÉDIA D= 6,3 A 10,0mm	SEINFRA	KG	41,84790958	14,1300	
C0838	CONCRETO P/VIBR., FCK 10 MPa COM AGREGADO ADQUIRIDO	SEINFRA	M3	0,28991624	375,3200	
C0840	CONCRETO P/VIBR., FCK 15 MPa COM AGREGADO ADQUIRIDO	SEINFRA	M3	0,59782728	395,5300	
C2784	ESCAVAÇÃO MANUAL SOLO DE 1A.CAT. PROF. ATÉ 1.50m	SEINFRA	M3	14,23588706	41,2000	
C1400	FORMA DE TÁBUAS DE 1" DE 3A. P/FUNDAÇÕES UTIL. 5 X	SEINFRA	M2	1,83946855	66,2000	

Handwritten signatures and marks.

C2123	REBOCO C/ARGAMASSA DE CAL HIDRATADA E AREIA PENEIRADA TRAÇO 1:3 ESP=5 mm P/PAREDE	SEINFRA	M2	10,99682287	22,2500	244,6793
TOTAL SERVIÇO:						3.844,1939
VALOR:						4.118,04

CPL
0000196
F001196

11.10. 100168 - Anel de vedação (decanel AV 90I) ou similar (un)						
VALOR:						58,00

12.1. 88497 - APLICAÇÃO E LIXAMENTO DE MASSA LÁTEX EM PAREDES, DUAS DEMÃOS. AF_08/2014 (M2)						
MATERIAL	FONTE	UNID	COEFICIENTE	PREÇO UNITÁRIO	TOTAL	
00003767	LIXA EM FOLHA PARA PAREDE OU MADEIRA, NUMERO 120, COR VERMELHA	SINAPI	UN	0,10000000	0,81	
00004047	TEM PROCESSO DE DESATIVACAOI MASSA CORRIDA PVA PARA PAREDES INTERNAS	SINAPI	GL	0,24450000	11,97	
TOTAL MATERIAL:					3,00	
SERVIÇO	FONTE	UNID	COEFICIENTE	PREÇO UNITÁRIO	TOTAL	
88310	PINTOR COM ENCARGOS COMPLEMENTARES	SINAPI	H	0,31200000	18,51	
88316	SERVENTE COM ENCARGOS COMPLEMENTARES	SINAPI	H	0,11400000	13,14	
TOTAL SERVIÇO:					7,20	
VALOR:						10,20

12.2. 88489 - APLICAÇÃO MANUAL DE PINTURA COM TINTA LÁTEX ACRÍLICA EM PAREDES (EXTERNAS), DUAS DEMÃOS. (M2)						
MATERIAL	FONTE	UNID	COEFICIENTE	PREÇO UNITÁRIO	TOTAL	
00007356	TINTA LÁTEX ACRÍLICA PREMIUM, COR BRANCO FOSCO	SINAPI	L	0,33000000	22,61	
TOTAL MATERIAL:					7,40	
SERVIÇO	FONTE	UNID	COEFICIENTE	PREÇO UNITÁRIO	TOTAL	
88310	PINTOR COM ENCARGOS COMPLEMENTARES	SINAPI	H	0,18700000	18,51	
88316	SERVENTE COM ENCARGOS COMPLEMENTARES	SINAPI	H	0,06900000	13,14	
TOTAL SERVIÇO:					4,30	
VALOR:						11,82

12.3. 88489 - APLICAÇÃO MANUAL DE PINTURA COM TINTA LÁTEX ACRÍLICA EM PAREDES (INTERNAS), DUAS DEMÃOS. AF_08/2014 (M2)						
MATERIAL	FONTE	UNID	COEFICIENTE	PREÇO UNITÁRIO	TOTAL	
00007356	TINTA LÁTEX ACRÍLICA PREMIUM, COR BRANCO FOSCO	SINAPI	L	0,33000000	22,61	
TOTAL MATERIAL:					7,40	
SERVIÇO	FONTE	UNID	COEFICIENTE	PREÇO UNITÁRIO	TOTAL	
88310	PINTOR COM ENCARGOS COMPLEMENTARES	SINAPI	H	0,18700000	18,51	
88316	SERVENTE COM ENCARGOS COMPLEMENTARES	SINAPI	H	0,06900000	13,14	
TOTAL SERVIÇO:					4,30	
VALOR:						11,82

12.4. S09484 - PINTURA COM TINTA ESMALTE PARA MADEIRA, DUAS DEMÃOS, SOBRE FUNDO NIVELADOR BRANCO (m2)						
MÃO DE OBRA	FONTE	UNID	COEFICIENTE	PREÇO UNITÁRIO	TOTAL	
1047835	Pintor	ORSE	h	0,30750907	12,19	
1061115	Servente de obras	ORSE	h	0,22685470	9,19	
TOTAL MÃO DE OBRA:					6,40	
MATERIAL	FONTE	UNID	COEFICIENTE	PREÇO UNITÁRIO	TOTAL	
1037675	Lixa em folha para parede ou madeira, número 120, cor vermelha	ORSE	un	1,23191078	0,79	
102698	Tinta esmalte sintético brilhante (Suviniil ou similar)	ORSE	l	0,15446471	35,41	
TOTAL MATERIAL:					6,44	
SERVIÇO	FONTE	UNID	COEFICIENTE	PREÇO UNITÁRIO	TOTAL	
510553	Encargos Complementares - Pintor	ORSE	h	0,49713240	3,89	
510549	Encargos Complementares - Servente	ORSE	h	0,35308302	3,81	
TOTAL SERVIÇO:					3,10	
VALOR:						16,00

12.5. 100746 - PINTURA ESMALTE BRILHANTE COM DUAS DEMÃOS SOBRE SUPERFÍCIE METÁLICA INCLUSIVE PROTEÇÃO COM ZARCO (1 DEMÃO) (M2)						
MATERIAL	FONTE	UNID	COEFICIENTE	PREÇO UNITÁRIO	TOTAL	
00005318	DILUENTE AGUARRAS	SINAPI	L	0,01270000	13,83	
00007292	TINTA ESMALTE SINTÉTICO PREMIUM BRILHANTE	SINAPI	L	0,12740000	39,54	
TOTAL MATERIAL:					4,00	
SERVIÇO	FONTE	UNID	COEFICIENTE	PREÇO UNITÁRIO	TOTAL	
88310	PINTOR COM ENCARGOS COMPLEMENTARES	SINAPI	H	0,67790000	18,51	
TOTAL SERVIÇO:					12,54	
VALOR:						16,60

12.6. 00012874 - PINTOR DE LETREIROS (H)						
VALOR:						17,19

Autorizado: **Margareth M. Santos**
 CONSTRUTORA TRIANGULAR LTDA
 CNPJ: 07.747.740/0001-78
 Avenida Madeira do São João
 CEP: 402-592-003-44
 CONFRE: 1103075711

MAO DE OBRA		FORTE	UNID	COEFICIENTE	PREÇO UNITÁRIO	TOTAL
1099662	AJUDANTE DE SERRALHEIRO	SBC	H	1,0625	9,87	10,49
1099661	AJUDANTE ESPECIALIZADO - VIDRACEIRO	SBC	H	0,7729	9,87	7,63
1099050	PEDREIRO	SBC	H	0,8637	13,26	11,45
1099230	SERRALHEIRO	SBC	H	1,0625	15,63	16,61
1099900	SERVENTE	SBC	H	0,4252	9,34	3,97
1099537	VIDRACEIRO	SBC	H	0,7729	13,26	10,25
TOTAL MAO DE OBRA:						60,40

MATERIAL		FORTE	UNID	COEFICIENTE	PREÇO UNITÁRIO	TOTAL
1000100	AREIA GROSSA LAVADA	SBC	M3	0,0082	75,00	0,62
1000050	CIMENTO PORTLAND CP III 32RS NBR 11578 (quilo)	SBC	KG	3,5241	0,67	2,36
1003895	JANELA DE CORRER 4 FOLHAS EM ALUMINIO NATURAL	SBC	M2	1,0707	387,50	414,90
1017197	VIDRO LISO BRONZE 6mm	SBC	M2	1,0707	189,33	202,72
TOTAL MATERIAL:						620,60
VALOR:						681,00

13.2. 90843 - KIT DE PORTA DE MADEIRA PARA PINTURA, SEMI-OCA (LEVE OU MÉDIA), PADRÃO MÉDIO, 80X210CM, ESPESSURA DE 3,5CM, ITENS INCLUSOS: DOBRADIÇAS, MONTAGEM E INSTALAÇÃO DO BATENTE, FECHADURA COM EXECUÇÃO DO FURO - FORNECIMENTO E INSTALAÇÃO. (UN)

SERVICO		FORTE	UNID	COEFICIENTE	PREÇO UNITÁRIO	TOTAL
100659	ALIZAR DE 5X1,5CM PARA PORTA FIXADO COM PREGOS, PADRÃO MÉDIO - FORNECIMENTO E INSTALAÇÃO. AF_12/2019	SINAPI	M	9,9988200	9,45	94,49
90806	BATENTE PARA PORTA DE MADEIRA, FIXAÇÃO COM ARGAMASSA, PADRÃO MÉDIO - FORNECIMENTO E INSTALAÇÃO. AF_12/2019_P	SINAPI	UN	1,0000000	308,03	308,03
90830	FECHADURA DE EMBUTIR COM CILINDRO, EXTERNA, COMPLETA, ACABAMENTO PADRÃO MÉDIO, INCLUSO EXECUÇÃO DE FURO - FORNECIMENTO E INSTALAÇÃO. AF_12/2019	SINAPI	UN	1,0000000	141,08	141,08
90822	PORTA DE MADEIRA PARA PINTURA, SEMI-OCA (LEVE OU MÉDIA), 80X210CM, ESPESSURA DE 3,5CM, INCLUSO DOBRADIÇAS - FORNECIMENTO E INSTALAÇÃO. AF_12/2019	SINAPI	UN	1,0000000	283,44	283,44
TOTAL SERVIÇO:						827,04
VALOR:						827,04

13.3. 11224 - GRADIL DE FERRO COM BARRA CHATA (M2)

VALOR:						119,80
--------	--	--	--	--	--	--------

13.4. C1969 - PORTA DE ROLO EM FERRO (1,50X1,10)M (M2)

MAO DE OBRA		FORTE	UNID	COEFICIENTE	PREÇO UNITÁRIO	TOTAL
12391	PEDREIRO	SEINFRA	H	0,99722983	20,7800	20,7224
12543	SERVENTE	SEINFRA	H	1,09695281	15,5500	17,0596
TOTAL MAO DE OBRA:						37,7800

MATERIAL		FORTE	UNID	COEFICIENTE	PREÇO UNITÁRIO	TOTAL
10109	AREIA MEDIA	SEINFRA	M3	0,01296399	67,5000	0,8751
10441	CAL HIDRATADA	SEINFRA	KG	0,95734064	1,1000	1,0531
10805	CIMENTO PORTLAND	SEINFRA	KG	4,56731262	0,5600	2,5577
11703	PORTA DE ENROLAR EM AÇO DE CHAPA ONDULADA	SEINFRA	M2	0,99722983	282,5200	281,7374
TOTAL MATERIAL:						286,2233
VALOR:						324,00

13.5. 0355 - BANCADA DE GRANITO C/ 2 CUBAS LOUÇAS, S/ACESSÓRIOS (1,60x0,60)m (UN)

MAO DE OBRA		FORTE	UNID	COEFICIENTE	PREÇO UNITÁRIO	TOTAL
12391	PEDREIRO	SEINFRA	H	1,39897337	20,7800	29,0707
12543	SERVENTE	SEINFRA	H	1,79868004	15,5500	27,9695
TOTAL MAO DE OBRA:						57,0402

MATERIAL		FORTE	UNID	COEFICIENTE	PREÇO UNITÁRIO	TOTAL
10184	BANCADA DE GRANITO C/ L=0,60m E=0,03m	SEINFRA	M2	1,31903203	370,4400	488,6222
10916	CUBA DE LOUÇA BRANCA DE EMBUTIR	SEINFRA	LIN	2,00000000	93,7100	187,4200
11513	MASSA CORRIDA À BASE DE PVA	SEINFRA	KG	0,59956001	2,9200	1,7502
TOTAL MATERIAL:						677,7924

SERVICO		FORTE	UNID	COEFICIENTE	PREÇO UNITÁRIO	TOTAL
00170	ARGAMASSA DE CIMENTO E AREIA S/PEN. TRAÇO 1:3	SEINFRA	M3	0,06229831	509,7400	1,1715
TOTAL SERVIÇO:						1,1719
VALOR:						736,00

14.2. S10759 - Bancada em granito cinza andorinha, e=2cm (m2)

MAO DE OBRA		FORTE	UNID	COEFICIENTE	PREÇO UNITÁRIO	TOTAL
1047505	Pedreiro	ORSE	h	0,65497190	12,19	7,98
1061115	Servente de obras	ORSE	h	1,14871994	9,19	10,56
TOTAL MAO DE OBRA:						18,54

MATERIAL		FORTE	UNID	COEFICIENTE	PREÇO UNITÁRIO	TOTAL
103116	Cantoneira aluminio anodizado natural, 1" x 1/8" - vara com 6m - 0,408 kg/m	ORSE	m	0,60458044	15,96	9,65
102585	Tampo/bancada de granito cinza andorinha, e=2cm	ORSE	m2	1,00764907	308,00	310,36

CPL
07/14/21

(Handwritten signature)

Alexandre Marcus M. Santos
ENGENHEIRO
CREA Nº 111/152154

GULAR LUIZ
Antonio Madureira da Silva Junior
CREA Nº 111/152154

(Handwritten signature)

SERVICO	FORTE	UNID	COEFICIENTE	PREÇO UNITÁRIO	TOTAL	
S10550	Encargos Complementares - Pedreiro	ORSE	h	0,65497190	3,51	2,30
S10549	Encargos Complementares - Servente	ORSE	h	1,14871994	3,61	4,18
TOTAL SERVIÇO:					8,49	
VALOR:					348,00	

CPL
808/11/09
18/11/09

14.3. 190771 - CUBA ACO INOXIDAVEL 0,56x0,34 LAVINIA 56BM TRAMONTINA (UN)

MAO DE OBRA	FORTE	UNID	COEFICIENTE	PREÇO UNITÁRIO	TOTAL	
1099034	AJUDANTE DE BOMBEIRO OU ENCANADOR	SBC	H	2,0901	9,87	20,63
1099200	BOMBEIRO OU ENCANADOR	SBC	H	2,0718	13,26	27,47
TOTAL MAO DE OBRA:					48,10	

MATERIAL	FORTE	UNID	COEFICIENTE	PREÇO UNITÁRIO	TOTAL	
1002858	CUBA ACO INOXIDAVEL 0,56x0,34x18cm - FRANKE	SBC	UN	1,0000	589,90	589,90
TOTAL MATERIAL:					589,90	
VALOR:					638,00	

14.4. C1869 - PEITORIL DE GRANITO L= 16 cm, espessura 2cm (M)

MAO DE OBRA	FORTE	UNID	COEFICIENTE	PREÇO UNITÁRIO	TOTAL	
12391	PEDREIRO	SEINFRA	H	0,50000000	20,7800	10,3900
12543	SERVENTE	SEINFRA	H	0,25000000	15,5500	3,8875
TOTAL MAO DE OBRA:					14,2775	

MATERIAL	FORTE	UNID	COEFICIENTE	PREÇO UNITÁRIO	TOTAL	
11610	PEITORIS DE GRANITO 15CM	SEINFRA	M	1,00000000	68,5200	68,5200
TOTAL MATERIAL:					68,5200	

SERVICO	FORTE	UNID	COEFICIENTE	PREÇO UNITÁRIO	TOTAL	
C0197	ARGAMASSA MISTA DE CIMENTO CAL HIDR. E AREIA S/PEN. TRAÇO 1:1:4	SEINFRA	M3	0,00375000	642,1800	2,4082
TOTAL SERVIÇO:					2,4082	
VALOR:					86,20	

15.1. 99803 - LIMPEZA DE PISO CERÂMICO OU PORCELANATO COM PANO ÚMIDO. (M2)

SERVICO	FORTE	UNID	COEFICIENTE	PREÇO UNITÁRIO	TOTAL	
88316	SERVENTE COM ENCARGOS COMPLEMENTARES	SINAPI	H	0,09700000	13,14	1,27
TOTAL SERVIÇO:					1,27	
VALOR:					1,27	

A

CONSTR. ... LTDA
CNPJ: 07.424.477/0001-78
Antonio Machado de Silva Junior
CPF: 402.542.003-44
CONTRATA: 1103475711

Alexandre Marcos M. Santos
Engenheiro
CREA Nº 1117152154

[Handwritten signature]

[Handwritten signature]

[Handwritten signature]



ORÇAMENTO - CURVA ABC DE SERVIÇOS

OBRA:	REFORMA DA UNIDADE ESCOLAR MARANHÃO NOVO	DATA: 11/02/2022	FONTE	VERSÃO	DATA REF.
DESCRIÇÃO:	REFORMA DA UNIDADE ESCOLAR MARANHÃO NOVO	BDI: 24,00%	ORSE	2021/11	12/2021
LOCAL:	JOAO LISBOA - MA	L.S. Hora: 83,87%	SBC	2021/12 - São Luís	12/2021
CLIENTE:	PREFEITURA MUNICIPAL DE JOAO LISBOA - MA	L.S. Mês: 47,51%	SEINFRA	027.1 COM DESONERAÇÃO	05/2021
EMPRESA:	CONSTRUTORA TRIANGULAR		SINAPI	2021/11 COM DESONERAÇÃO	12/2021
CNPJ:	07.424.217/0001-78			COMPOSIÇÕES PRÓPRIAS	

CODIGO	DESCRIÇÃO	FONTE	TIPO	UNIDADE	QUANTIDADE	PREÇO UNITÁRIO	PREÇO TOTAL	%	ACUMUL. %	CL
92539	TRAMA DE MADEIRA COMPOSTA POR RIPAS, CAIBROS E TERÇAS PARA TELHADOS DE ATÉ 2 ÁGUAS PARA TELHA DE ENCAIXE DE CERÂMICA OU DE CONCRETO, INCLUSO TRANSPORTE VERTICAL. AF_07/2019	SINAPI	SERVICO	M2	407,72	83,08	33.873,38	15,93	15,93	A
98489	APLICAÇÃO MANUAL DE PINTURA COM TINTA LÁTEX ACRÍLICA EM PAREDES, DUAS DEMÃOS. AF_06/2014	SINAPI	SERVICO	M2	1.642,60	14,65	24.064,09	11,31	27,24	A
94990	EXECUÇÃO DE PASSEIO (CALÇADA) OU PISO DE CONCRETO COM CONCRETO MOLDADO IN LOCO, FEITO EM OBRA, ACABAMENTO CONVENCIONAL, NÃO ARMADO. AF_07/2016	SINAPI	SERVICO	M3	30,92	713,95	22.075,33	10,36	37,62	A
94445	TELHAMENTO COM TELHA CERÂMICA CAPA-CANAL, TIPO PLAN, COM ATÉ 2 ÁGUAS, INCLUSO TRANSPORTE VERTICAL. AF_07/2019	SINAPI	SERVICO	M2	407,72	48,93	19.949,74	9,36	47,00	A
95952	(COMPOSIÇÃO REPRESENTATIVA) EXECUÇÃO DE ESTRUTURAS DE CONCRETO ARMADO CONVENCIONAL, PARA EDIFICAÇÃO HABITACIONAL MULTIFAMILIAR (PRÉDIO), FCK = 25 MPA. AF_01/2017	SINAPI	SERVICO	M3	5,47	2.356,00	12.867,32	6,06	53,06	B
87246	REVESTIMENTO CERÂMICO PARA PISO COM PLACAS TIPO ESMALTADA EXTRA DE DIMENSÕES 35X35 CM APLICADA EM AMBIENTES DE ÁREA MENOR QUE 5 M2. AF_06/2014	SINAPI	SERVICO	M2	192,46	60,45	11.634,21	5,47	58,53	B
12634	JANELA DE CORRER 4 FOLHAS EM ALUMINIO NATURAL COM VIDRO 6MM	SBC	SERVICO	M2	12,86	844,44	10.943,94	5,15	63,68	B
93393	REVESTIMENTO CERÂMICO PARA PAREDES INTERNAS COM PLACAS TIPO ESMALTADA PADRÃO POPULAR DE DIMENSÕES 20X20 CM, ARGAMASSA TIPO AC I, APLICADAS EM AMBIENTES DE ÁREA MAIOR QUE 5 M2 NA ALTURA INTEIRA DAS PAREDES. AF_06/2014	SINAPI	SERVICO	M2	91,00	58,88	5.358,08	2,52	66,20	B
22832	FOSSA SÉPTICA E SUMIDOURO EM ALVENARIA	SEINFRA	SERVICO	UN	1,00	5.107,56	5.107,56	2,40	68,60	B
21045	DEMOLIÇÃO DE COBERTURA C/TELHAS CERÂMICAS	SEINFRA	SERVICO	M2	355,73	13,11	4.663,62	2,19	70,79	B
88497	APLICAÇÃO E LIXAMENTO DE MASSA LÁTEX EM PAREDES, DUAS DEMÃOS. AF_06/2014	SINAPI	SERVICO	M2	352,26	12,72	4.480,75	2,11	72,90	B
11224	GRADIL DE FERRO COM BARRA CHATA	SEINFRA	MATERIAL	M2	24,20	148,55	3.594,91	1,69	74,59	B
89714	TUBO PVC, SERIE NORMAL, ESGOTO PREDIAL, DN 100 MM, FORNECIDO E INSTALADO EM RAMAL DE DESCARGA OU RAMAL DE ESGOTO SANITÁRIO. AF_12/2014	SINAPI	SERVICO	M	60,00	54,90	3.294,00	1,55	76,14	B
90843	KIT DE PORTA DE MADEIRA PARA PINTURA, SEMI-OCA (LEVE OU MÉDIA), PADRÃO MÉDIO, 80X210CM, ESPESSURA DE 3,5CM, ITENS INCLUSOS: DOBRADIÇAS, MONTAGEM E INSTALAÇÃO DO BATENTE, FECHADURA COM EXECUÇÃO DO FURO - FORNECIMENTO E INSTALAÇÃO. AF_12/2019	SINAPI	SERVICO	UN	3,00	1.025,52	3.076,56	1,45	77,58	B
93382	REATERRO MANUAL DE VALAS COM COMPACTAÇÃO MECANIZADA. AF_04/2016	SINAPI	SERVICO	M3	106,89	26,15	2.795,17	1,31	78,90	B
990685	PINGADEIRA CONCRETO PARA TOPO DE MUROS 0,20m	SBC	SERVICO	M	25,95	105,40	2.735,13	1,29	80,18	C
100863	BARRA DE APOIO EM "L", EM AÇO INOX POLIDO 70 X 70 CM, FIXADA NA PAREDE - FORNECIMENTO E INSTALAÇÃO. AF_01/2020	SINAPI	SERVICO	UN	3,00	745,92	2.237,76	1,05	81,23	C
87503	ALVENARIA DE VEDAÇÃO DE BLOCOS CERÂMICOS FURADOS NA HORIZONTAL DE 9X19X19CM (ESPESSURA 9CM) DE PAREDES COM ÁREA LÍQUIDA MAIOR OU IGUAL A 6M² SEM VÃOS E ARGAMASSA DE ASSENTAMENTO COM PREPARO EM BETONEIRA. AF_06/2014	SINAPI	SERVICO	M2	26,97	75,81	2.044,60	0,96	82,20	C
94227	CALHA EM CHAPA DE AÇO GALVANIZADO NÚMERO 24, DESENVOLVIMENTO DE 33 CM, INCLUSO TRANSPORTE VERTICAL. AF_07/2019	SINAPI	SERVICO	M	20,00	97,07	1.941,40	0,91	83,11	C
96486	FORRO DE PVC, LISO, PARA AMBIENTES COMERCIAIS, INCLUSIVE ESTRUTURA DE FIXAÇÃO. AF_05/2017_P	SINAPI	SERVICO	M2	20,00	95,70	1.914,00	0,90	84,01	C
93142	PONTO DE TOMADA RESIDENCIAL INCLUINDO TOMADA (2 MÓDULOS) 10A/250V, CAIXA ELÉTRICA, ELTODUTO, CABO, RASGO, QUEBRA E CHUMBAMENTO. AF_01/2016	SINAPI	SERVICO	UN	10,00	188,65	1.886,50	0,89	84,90	C
20355	BANDEJA DE GRANITO C/ 2 CUBAS LOUÇAS, S/ACESSÓRIOS (1.60x0.60)m	SEINFRA	SERVICO	UN	2,00	912,64	1.825,28	0,86	85,75	C
2012874	PINTOR DE LETBEIROS	SINAPI	MAO DE OBRA	H	80,00	21,31	1.704,80	0,80	86,56	C
91928	CABO DE COBRE FLEXÍVEL ISOLADO, 4 MM², ANTI-CHAMA 450/750 V, PARA CIRCUITOS TERMINAIS - FORNECIMENTO E INSTALAÇÃO. AF_12/2015	SINAPI	SERVICO	M	200,00	7,88	1.572,00	0,74	87,29	C
91928	CABO DE COBRE FLEXÍVEL ISOLADO, 2,5 MM², ANTI-CHAMA 450/750 V, PARA CIRCUITOS TERMINAIS - FORNECIMENTO E INSTALAÇÃO. AF_12/2015	SINAPI	SERVICO	M	300,00	4,65	1.395,00	0,66	87,95	C
89957	PONTO DE CONSUMO TERMINAL DE ÁGUA FRIA (SUBRAMAL) COM TUBULAÇÃO DE PVC, DN 25 MM, INSTALADO EM RAMAL DE ÁGUA, INCLUSOS RASGO E CHUMBAMENTO EM ALVENARIA. AF_12/2014	SINAPI	SERVICO	UN	11,00	123,82	1.362,02	0,64	88,59	C

Alexandre Marcus M. Santos
 SINAPI
 CREA N° 1117152154

CONSTRUTORA TRIANGULAR LTDA
 CNPJ: 07.424.217/0001-78
 Avenida Maranhão, s/nº Vila Junílor
 CEP: 602-292, 003-44
 FONE: 110147171



C1869	PEITORIL DE GRANITO L= 15 cm	SEINFRA	SERVICO	M	12,00	105,64	1.267,68	0,80	89,19	C
0034640	CAIXA D'AGUA EM POLIETILENO 2000 LITROS, COM TAMPA	SINAPI	MATERIAL	UN	1,00	1.255,72	1.255,72	0,59	89,78	C
90446	RASGO EM CONTRAPISO PARA RAMAIS/ DISTRIBUIÇÃO COM DIÂMETROS MAIORES QUE 75 MM. AF_05/2015	SINAPI	SERVICO	M	50,00	25,11	1.255,50	0,59	90,37	C
94650	TUBO, PVC, SOLDÁVEL, DN 40 MM, INSTALADO EM RESERVAÇÃO DE ÁGUA DE EDIFICAÇÃO QUE POSSUA RESERVATÓRIO DE FIBRA/FIBROCIMENTO FORNECIMENTO E INSTALAÇÃO. AF_06/2016	SINAPI	SERVICO	M	48,00	25,56	1.226,88	0,58	90,94	C
S01998	Vaso sanitário convencional, linha ravena P9, DECA ou similar, c/caixa de descarga de sobrepôr AKROS ou similar, assento almofadado ASTRA TPK, conj. fixação DECA SP13 ou similar, anel de vedação, tubo de ligação cromado e engate plástico	ORSE	SERVICO	un	2,00	549,32	1.098,64	0,52	91,46	C
91930	CABO DE COBRE FLEXÍVEL ISOLADO, 8 MM², ANTI-CHAMA 450/750 V, PARA CIRCUITOS TERMINAIS - FORNECIMENTO E INSTALAÇÃO. AF_12/2015	SINAPI	SERVICO	M	100,00	10,82	1.082,00	0,51	91,97	C
69357	TUBO, PVC, SOLDÁVEL, DN 32MM, INSTALADO EM RAMAL OU SUB-RAMAL DE ÁGUA - FORNECIMENTO E INSTALAÇÃO. AF_12/2014	SINAPI	SERVICO	M	36,00	29,66	1.067,76	0,50	92,47	C
C0611	CAIXA DE INSPEÇÃO EM ALVENARIA P/LIGAÇÃO CONDOMINIAL, DI= (40X40)cm	SEINFRA	SERVICO	UN	5,00	210,91	1.054,55	0,50	92,97	C
86926	TANQUE DE MÁRMORE SINTÉTICO COM COLUNA, 22L OU EQUIVALENTE, INCLUSO SIFÃO FLEXÍVEL EM PVC, VÁLVULA PLÁSTICA E TORNEIRA DE PLÁSTICO - FORNECIMENTO E INSTALAÇÃO. AF_01/2020	SINAPI	SERVICO	UN	2,00	516,98	1.033,96	0,49	93,45	C
89712	TUBO PVC, SERIE NORMAL, ESGOTO PREDIAL, DN 50 MM, FORNECIDO E INSTALADO EM RAMAL DE DESCARGA OU RAMAL DE ESGOTO SANITÁRIO. AF_12/2014	SINAPI	SERVICO	M	36,00	26,63	1.030,68	0,48	93,94	C
97634	DEMOLIÇÃO DE REVESTIMENTO CERÂMICO, DE FORMA MECANIZADA COM MARTELETE, SEM REAPROVEITAMENTO. AF_12/2017	SINAPI	SERVICO	M2	91,00	9,84	895,44	0,42	94,36	C
C1969	PORTA DE AÇO EM CHAPA ONDULADA OU GRADES DE ENROLAR	SEINFRA	SERVICO	M2	2,10	401,76	843,70	0,40	94,76	C
97622	DEMOLIÇÃO DE ALVENARIA DE BLOCO FURADO, DE FORMA MANUAL, SEM REAPROVEITAMENTO. AF_12/2017	SINAPI	SERVICO	M3	19,80	42,16	834,77	0,39	95,15	C
190771	CUBA AÇO INOXIDÁVEL 0,56x0,34 LAVINIA 56BM TRAMONTINA	SBC	SERVICO	UN	1,00	791,12	791,12	0,37	95,52	C
87543	MASSA ÚNICA, PARA RECEBIMENTO DE PINTURA OU CERÂMICA. ARGAMASSA INDUSTRIALIZADA, PREPARO MECÂNICO, APLICADO COM EQUIPAMENTO DE MISTURA E PROJEÇÃO DE 1,5 M3/H EM FACES INTERNAS DE PAREDES, ESPESSURA DE 5MM, SEM EXECUÇÃO DE TALISCAS. AF_06/2014	SINAPI	SERVICO	M2	26,97	27,10	730,89	0,34	95,68	C
100746	PINTURA COM TINTA ALQUÍDICA DE ACABAMENTO (ESMALTE SINTÉTICO BRILHANTE) APLICADA A ROLO OU PINCEL SOBRE SUPERFÍCIES METÁLICAS (EXCETO PERFIL) EXECUTADO EM OBRA (POR DEMÃO). AF_01/2020	SINAPI	SERVICO	M2	34,02	20,58	700,13	0,33	96,19	C
S09484	Pintura de acabamento com lixamento e aplicação de 02 demãos de esmalte sintético brilhante sobre madeira (Suvnil ou similar)	ORSE	SERVICO	m2	35,26	19,84	699,56	0,33	96,52	C
94646	TUBO, PVC, SOLDÁVEL, DN 25 MM, INSTALADO EM RESERVAÇÃO DE ÁGUA DE EDIFICAÇÃO QUE POSSUA RESERVATÓRIO DE FIBRA/FIBROCIMENTO FORNECIMENTO E INSTALAÇÃO. AF_06/2016	SINAPI	SERVICO	M	60,00	10,63	637,80	0,30	96,82	C
87549	EMBOÇO, PARA RECEBIMENTO DE CERÂMICA, EM ARGAMASSA TRAÇO 1:2:8, PREPARO MECÂNICO COM BETONEIRA 400L, APLICADO MANUALMENTE EM FACES INTERNAS DE PAREDES, PARA AMBIENTE COM ÁREA ENTRE 5M2 E 10M2, ESPESSURA DE 10MM, COM EXECUÇÃO DE TALISCAS. AF_06/2014	SINAPI	SERVICO	M2	26,97	19,19	517,55	0,24	97,07	C
S10759	Bancada em granito cinza andorinha, ø=2cm	ORSE	SERVICO	m2	1,10	427,80	470,58	0,22	97,29	C
98102	CAIXA DE GORDURA SIMPLES, CIRCULAR, EM CONCRETO PRÉ-MOLDADO, DIÂMETRO INTERNO = 0,4 M, ALTURA INTERNA = 0,4 M. AF_12/2020	SINAPI	SERVICO	UN	2,00	228,14	456,28	0,21	97,50	C
91994	TOMADA MÉDIA DE EMBUTIR (1 MÓDULO), 2P+T 10 A, SEM SUPORTE E SEM PLACA - FORNECIMENTO E INSTALAÇÃO. AF_12/2015	SINAPI	SERVICO	UN	10,00	44,29	442,90	0,21	97,71	C
97810	LÂMPADA COMPACTA DE LED 10 W, BASE E27 - FORNECIMENTO E INSTALAÇÃO. AF_02/2020	SINAPI	SERVICO	UN	20,00	21,72	434,40	0,20	97,91	C
C4541	PLACA PADRÃO DE OBRA, TIPO BANNER	SEINFRA	SERVICO	M2	1,00	432,30	432,30	0,20	98,12	C
94231	RUFO EM CHAPA DE AÇO GALVANIZADO NÚMERO 24, CORTE DE 25 CM, INCLUSO TRANSPORTE VERTICAL. AF_07/2019	SINAPI	SERVICO	M	5,35	78,86	421,90	0,20	98,32	C
99803	LIMPEZA DE PISO CERÂMICO OU PORCELANATO COM PANO ÚMIDO. AF_04/2019	SINAPI	SERVICO	M2	287,61	1,57	420,15	0,20	98,51	C
86915S	Torneira cromada de mesa, 1/2" ou 3/4", para lavatório, padrão médio - fornecimento e instalação. af_01/2020	ORSE	SERVICO	un	3,00	131,17	393,51	0,19	98,70	C
90447	RASGO EM ALVENARIA PARA ELETRODUTOS COM DIAMETROS MENORES OU IGUAIS A 40 MM. AF_05/2015	SINAPI	SERVICO	M	80,00	5,25	315,00	0,15	98,85	C
90443	RASGO EM ALVENARIA PARA RAMAIS/ DISTRIBUIÇÃO COM DIAMETROS MENORES OU IGUAIS A 40 MM. AF_05/2015	SINAPI	SERVICO	M	30,00	10,32	309,60	0,15	98,99	C
11799	REGISTRO DE GAVETA BRUTO 25MM (1')	SEINFRA	MATERIAL	UN	5,00	45,09	225,45	0,11	99,10	C
100168	Anel de vedação (decanel AV 90) ou similar	ORSE	MATERIAL	un	3,00	73,02	219,06	0,10	99,20	C
91952	INTERRUPTOR SIMPLES (1 MÓDULO), 10A/250V, SEM SUPORTE E SEM PLACA - FORNECIMENTO E INSTALAÇÃO. AF_12/2015	SINAPI	SERVICO	UN	11,00	16,86	185,46	0,09	99,29	C
89984	REGISTRO DE PRESSÃO BRUTO, LATÃO, ROSCÁVEL, 1/2", COM ACABAMENTO E CANOPLA CROMADOS - FORNECIMENTO E INSTALAÇÃO. AF_08/2021	SINAPI	SERVICO	UN	2,00	88,28	176,56	0,08	99,37	C
94794	REGISTRO DE GAVETA BRUTO, LATÃO, ROSCÁVEL, 1 1/2", COM ACABAMENTO E CANOPLA CROMADOS - FORNECIMENTO E INSTALAÇÃO. AF_08/2021	SINAPI	SERVICO	UN	1,00	172,95	172,95	0,08	99,45	C
21992	DISJUNTOR MONOPOLAR EM QUADRO DE DISTRIBUIÇÃO 10A	SEINFRA	SERVICO	UN	6,00	25,74	154,44	0,07	99,52	C

Alexandro Marcus M. Santos
 Engenheiro
 CREA Nº 1117152154

CONSTRUTORA TRIANGULAR LTDA
 CREA Nº 1117152154
 CPF: 402.592.003-44
 CONFREA: 1103475711



153032	RALO SECO PVC QUADRADO 100x52x40 COM GRELHA	SBC	SERVICO	UN	3,00	43,35	130,05	0,06	99,59	C
302050	Chuveiro plástico sem registro	ORSE	SERVICO	un	3,00	39,23	117,69	0,06	99,64	C
86909	TORNEIRA CROMADA TUBO MÓVEL, DE MESA, 1/2? OU 3/4?, PARA PIA DE COZINHA, PADRÃO ALTO - FORNECIMENTO E INSTALAÇÃO. AF_01/2020	SINAPI	SERVICO	UN	1,00	105,13	105,13	0,05	99,69	C
87879	CHAPISCO APLICADO EM ALVENARIAS E ESTRUTURAS DE CONCRETO INTERNAS, COM COLHER DE PEDREIRO. ARGAMASSA TRAÇO 1:3 COM PREPARO EM BETONEIRA 400L. AF_08/2014	SINAPI	SERVICO	M2	26,97	3,70	99,79	0,05	99,74	C
86913	TORNEIRA CROMADA 1/2? OU 3/4? PARA TANQUE, PADRÃO POPULAR - FORNECIMENTO E INSTALAÇÃO. AF_01/2020	SINAPI	SERVICO	UN	2,00	44,36	88,72	0,04	99,78	C
94962	CONCRETO MAGRO PARA LASTRO, TRAÇO 1:4,5:4,5 (EM MASSA SECA DE CIMENTO/ AREIA MÉDIA/ BRITA 1) - PREPARO MECÂNICO COM BETONEIRA 400 L. AF_05/2021	SINAPI	SERVICO	M3	0,26	337,39	87,72	0,04	99,82	C
C1095	DISJUNTOR MONOPOLAR EM QUADRO DE DISTRIBUIÇÃO 20A	SEINFRA	SERVICO	UN	3,00	25,74	77,22	0,04	99,86	C
94708	ADAPTADOR COM FLANGES LIVRES, PVC, SOLDÁVEL, DN 25 MM X 3/4 , INSTALADO EM RESERVAÇÃO DE ÁGUA DE EDIFICAÇÃO QUE POSSUA RESERVATÓRIO DE FIBRA/FIBROCIMENTO FORNECIMENTO E INSTALAÇÃO. AF_08/2016	SINAPI	SERVICO	UN	2,00	29,07	58,14	0,03	99,88	C
94704	ADAPTADOR COM FLANGE E ANEL DE VEDAÇÃO, PVC, SOLDÁVEL, DN 32 MM X 1 , INSTALADO EM RESERVAÇÃO DE ÁGUA DE EDIFICAÇÃO QUE POSSUA RESERVATÓRIO DE FIBRA/FIBROCIMENTO FORNECIMENTO E INSTALAÇÃO. AF_06/2018	SINAPI	SERVICO	UN	2,00	28,45	56,90	0,03	99,91	C
90082	ESCAVAÇÃO MECANIZADA DE VALA COM PROF. ATÉ 1,5 M (MÉDIA MONTANTE E JUSANTE/UMA COMPOSIÇÃO POR TRECHO), ESCAVADEIRA (0,8 M3), LARG. DE 1,5 M A 2,5 M, EM SOLO DE 1A CATEGORIA, EM LOCAIS COM ALTO NÍVEL DE INTERFERÊNCIA. AF_02/2021	SINAPI	SERVICO	M3	5,34	10,52	56,18	0,03	99,94	C
S02056	Assento plástico, universal, branco, para vaso sanitário, padrão popular	ORSE	SERVICO	un	2,00	26,37	52,74	0,02	99,96	C
86884	ENGATE FLEXÍVEL EM PLÁSTICO BRANCO, 1/2? X 30CM - FORNECIMENTO E INSTALAÇÃO. AF_01/2020	SINAPI	SERVICO	UN	5,00	9,07	45,35	0,02	99,98	C
94796	TORNEIRA DE BOIA PARA CAIXA D'ÁGUA, ROSCÁVEL, 3/4" - FORNECIMENTO E INSTALAÇÃO. AF_08/2021	SINAPI	SERVICO	UN	1,00	35,66	35,66	0,02	100,00	C

Subtotal até 100,00% 212.683,31
Outros: -0,13
Valor total do Orçamento: 212.683,18

CONSTRUTORA TRIANGULAR LTDA
CNPJ: 07.422.217/0001-78
Antonio Modesto da Silva Junior
CPF: 002.592.003-44
CONCRETA: 1103475711

Alexandre Marcus M. Santos
Engenheiro
CREA Nº 1117152154






CRONOGRAMA FÍSICO-FINANCEIRO

OBRA:	REFORMA DA UNIDADE ESCOLAR MARANHÃO NOVO	DATA: 11/02/2022	L.S. Hora: 83,87%
DESCRIÇÃO:	REFORMA DA UNIDADE ESCOLAR MARANHÃO NOVO	BDI: 24,00%	L.S. Mês: 47,51%
LOCAL:	JOAO LISBOA - MA	FORTE	VERSÃO
CLIENTE:	PREFEITURA MUNICIPAL DE JOAO LISBOA - MA	ORSE	2021/11
EMPRESA:	CONSTRUTORA TRIANGULAR	SBC	2021/12 - São Luís
CNPJ:	07.424.217/0001-78	SEINFRA	027.1 COM DESONERAÇÃO
		SINAPI	2021/11 COM DESONERAÇÃO
			COMPOSIÇÕES PRÓPRIAS

ITEM	DESCRIÇÃO	VALOR (R\$)	30 DIAS	60 DIAS	90 DIAS	Total parcela
	SERVIÇOS PRELIMINARES	432,30	100,00%			100,00%
			432,30			432,30
	MOVIMENTAÇÃO DE TERRA	2.851,34	100,00%			100,00%
			2.851,34			2.851,34
	DEMOLIÇÃO	3.610,30	100,00%			100,00%
			3.610,30			3.610,30
	INFRAESTRUTURA E SUPRAESTRUTURA	12.975,04	100,00%			100,00%
			12.975,04			12.975,04
	PAREDES E PAINÉIS	2.044,59	100,00%			100,00%
			2.044,59			2.044,59
	COBERTURA	65.499,15	50,00%	50,00%		100,00%
			32.749,58	32.749,57		65.499,15
	REVESTIMENTO	6.706,29		100,00%		100,00%
				6.706,29		6.706,29
	PAVIMENTAÇÃO	33.709,53		50,00%	50,00%	100,00%
				16.854,77	16.854,76	33.709,53
	INSTALAÇÕES ELETRICAS	7.229,92	100,00%			100,00%
			7.229,92			7.229,92
	INSTALAÇÕES HIDRAULICAS	8.060,20	100,00%			100,00%
			8.060,20			8.060,20
	INSTALAÇÕES SANITARIAS	14.681,32	100,00%			100,00%
			14.681,32			14.681,32
	PINTURA	31.649,30			100,00%	100,00%
					31.649,30	31.649,30
	ESQUADRIAS E FERRAGENS	18.459,10			100,00%	100,00%
					18.459,10	18.459,10
	SERVIÇOS ESPECIAIS	4.354,66			100,00%	100,00%
					4.354,66	4.354,66
	LIMPEZA FINA DE OBRA	420,14			100,00%	100,00%
					420,14	420,14
		212.683,18	84.634,59	56.310,63	71.737,96	212.683,18
			84.634,59	140.945,22	212.683,18	

CONSTRUTORA TRIANGULAR
 CNPJ: 07.424.217/0001-78
 Antonio Madeira da Silva Junior
 CPF: 402.552.003-12
 CONEXÃO 110347571

Alexandre Marcus M. Santos
 Engenheiro
 CREA Nº 1117152154





COMPOSIÇÃO DO BDI

OBRA:	REFORMA DA UNIDADE ESCOLAR MARANHÃO NOVO	DATA: 11/02/2022	L.S. Hora: 89,87%
DESCRIÇÃO:	REFORMA DA UNIDADE ESCOLAR MARANHÃO NOVO	BDI: 24,00%	L.S. Mês: 47,51%
LOCAL:	JOAO LISBOA - MA	ORSE	2021/11 12/2021
CLIENTE:	PREFEITURA MUNICIPAL DE JOAO LISBOA - MA	SBC	2021/12 - São Luís 12/2021
EMPRESA:	CONSTRUTORA TRIANGULAR	SENFRA	027.1 COM DESONERAÇÃO 05/2021
CNPJ:	07.424.217/0001-78	SINAPI	2021/11 COM DESONERAÇÃO 12/2021
		COMPOSIÇÕES PRÓPRIAS	

CPL
1513
Fls. 4503
[Handwritten signature]

COD	DESCRIÇÃO	%
Benefício		
S	Seguros	0,45
G	Garantias	0,35
L	Lucro	5,13
	TOTAL	5,93

Despesas Indiretas		
AC	Administração central	3,00
DF	Despesas de Administração	0,59
R	Riscos	0,97
	TOTAL	4,56

I Impostos		
	COFINS	3,00
	ISS	2,50
	PIS	0,85
	CPRB	4,50
	TOTAL	10,85

BDI = 24,00%

$$(1+AC+S+R+G)*(1+DF)*(1+L)/(1-I)-1$$

CONSTRUTORA I
CNPJ: 07.424.217/0001-78
Antonio Madeira da
CPE: 402.542
CONFRA: 110

Alexandre Marcos M. Santos
Engenheiro
CREA Nº 117152154

[Handwritten signatures and marks]

TABELA DE ENCARGOS SOCIAIS



OBRA:	REFORMA DA UNIDADE ESCOLAR MARANHÃO NOVO	DATA: 11/02/2022	L.S. Hora: 83,87%
DESCRIÇÃO:	REFORMA DA UNIDADE ESCOLAR MARANHÃO NOVO	BDI: 24,00%	L.S. Mês: 47,51%
LOCAL:	JOAO LISBOA - MA	SORTE:	MESAO:
CLIENTE:	PREFEITURA MUNICIPAL DE JOAO LISBOA - MA	ORSE	2021/11
EMPRESA:	CONSTRUTORA TRIANGULAR	SBC	2021/12 - São Luís
CNPJ:	07.424.217/0001-78	SEINFRA	027.1 COM DESONERAÇÃO
		SINAPI	2021/11 COM DESONERAÇÃO
			COMPOSIÇÕES PRÓPRIAS

CPL
15/11/2022
File: 15001

COD	DESCRIÇÃO	HORA %	MES %
A	GRUPO A		
A1	INSS	0,00	0,00
A2	SESI	1,50	1,50
A3	SENAI	1,00	1,00
A4	INCRA	0,20	0,20
A5	SEBRAE	0,60	0,60
A6	Salário Educação	2,50	2,50
A7	Seguro Contra Acidentes de Trabalho	3,00	3,00
A8	FGTS	8,00	8,00
A9	SECONCI	1,00	1,00
	TOTAL	17,80	17,80

B	GRUPO B		
B1	Repouso Semanal Remunerado	17,87	0,00
B2	Ferriados	3,95	0,00
B3	Auxilio - Enfermidade	0,85	0,66
B4	13º Salário	10,84	8,33
B5	Licença Paternidade	0,07	0,06
B6	Faltas Justificadas	0,72	0,56
B7	Dias de Chuvas	1,48	0,00
B8	Auxilio Acidente de Trabalho	0,10	0,08
B9	Férias Gozadas	9,13	7,02
B10	Salário Maternidade	0,03	0,02
	TOTAL	45,04	16,73

C	GRUPO C		
C1	Aviso Prévio Indenizado	4,49	3,46
C2	Aviso Prévio Trabalhado	0,11	0,08
C3	Férias Indenizadas	4,54	3,49
C4	Depósito Rescisão Sem Justa Causa	3,11	2,39
C5	Indenização Adicional	0,38	0,29
	TOTAL	12,63	9,71

D	GRUPO D		
D1	Reincidência de Grupo A sobre Grupo B	8,02	2,98
D2	Reincidência de Grupo A sobre Aviso Prévio Trabalhado e Reincidência do FGTS sobre Aviso Prévio Indenizado	0,38	0,29
	TOTAL	8,40	3,27

Horista = 83,87%
Mensalista = 47,51%

A + B + C + D

CONSTRUTORA TRIANGULAR LTDA
CNPJ: 07.424.217/0001-78
Antonio Madeira da Silva Junior
CPE: 02.582.003-44
CONFRE: 1103475711

Alexandre Marcus M. Santos
Engenheiro
CREA Nº 1117152154

ENVELOPE Nº 01 – PROPOSTA DE PREÇOS

REF: TOMADA DE PREÇO 001/2022
A PREFEITURA DE JOÃO LISBOA –MA
COMISSÃO PERMANENTE DE LICITAÇÕES – CPL

OBJETO: Contratação de empresa para a reforma e ampliação da Unidade Escolar Maranhão Novo, município de João Lisboa (MA), conforme Anexo II.

EMPRESA: MP EMPREENDIMENTOS E LOCAÇÕES DE MAQUINAS EIRELI

CNPJ: 04.022.585/0001-00

RUA SÃO SEBASTIÃO 12, QD 7, LOTE 30 BAIRRO CAIÇARA

JOÃO LISBOA-MA / Fone: (99) 3525-4122

E-mail: mpempreendimentoseservicos@gmail.com

Site: www.mpempeserv.com

MP EMPREENDIMENTOS E LOCAÇÕES DE MÁQUINAS PESADAS - EIRELI

CNPJ:04.022.585/0001-00Insc. Est.: 12.319.788-0

End: Rua São Sebastião 12, Qd 7 Lote 30, Bairro Caiçara CEP:65.922-000

Fone: (99) 3525-4122 E-mail: mpempreendimentoseservicos@gmail.com Site:


www.mpempeserv.com João Lisboa – MA



EMPREENDIMENTOS

CARTA PROPOSTA

**TOMADA DE PREÇOS Nº 001/2022 – CPL
A PREFEITURA MUNICIPAL DE JOÃO LISBOA - MA**



Ao Senhor Pregoeiro da PREFEITURA MUNICIPAL DE JOÃO LISBOA – MA

Prezados,

Pelo presente, submetemos à apreciação de Vossas Senhorias, a nossa proposta relativa a licitação em epígrafe, assumindo inteira responsabilidade por quaisquer erros ou omissões que venham a ser verificados na preparação da mesma e declaramos ainda que, temos pleno conhecimento das condições em que se desenvolverão os trabalhos e concordamos com a totalidade das instruções e critérios de qualificação definidos no edital.

OBJETO: Contratação de empresa para a reforma e ampliação da Unidade Escolar Maranhão Novo, município de João Lisboa (MA), conforme Anexo II.

1. PROPONENTE:

- RAZÃO SOCIAL: MP EMPREENDIMENTOS E LOCAÇÕES DE MÁQUINAS EIRELE – EPP
- CNPJ: 04.022.585/0001-00
- Endereço: Rua São Sebastião, n.º 12, QD 7, Lote 30, Bairro Caiçara, CEP n.º 65.922-000, cidade João Lisboa-MA.
- Telefone: (99) 3525-4122
- E-mail: mpemprendimentoseservicos@gmail.com

2. REPRESENTANTE LEGAL QUE ASSINARÁ O CONTRATO:

- Nome: MARCOS PAULO SILVA OLIVEIRA;
- CPF: Nº 641.791.333-34;
- RG: 095886098-0, SSP/MA;
- Nacionalidade: Brasileiro;
- Estado Civil: Casado;
- Profissão: Empresário e Administrador;
- Endereço Completo: Rua M, n.º 67, bairro Jardim Oriental, CEP n.º 65.900-001, cidade Imperatriz, estado Maranhão

3. VALOR DA PROPOSTA:

O valor estimado para a contratação é de R\$ 171.095,38 (cento e setenta e um mil, noventa e cinco reais e trinta e oito centavos).

MP EMPREENDIMENTOS E LOCAÇÕES DE MÁQUINAS PESADAS - EIRELI

CNPJ:04.022.585/0001-00Insc. Est.: 12.319.788-0

End: Rua São Sebastião 12, Qd 7 Lote 30, Bairro Caiçara CEP:65.922-000

Fone: (99) 3525-4122 E-mail:mpemprendimentoseservicos@gmail.com Site:



EMPREENDIMIENTOS

CPL
FI-1517

CPL
FIS 1507

4. VALIDADE DA PROPOSTA: 60 (SESENTA) DIAS.

5. CONDIÇÕES DE PAGAMENTO: CONFORME PREVISTO NO EDITAL TOMADA DE PREÇOS Nº 001/2022 – CPL

6. PRAZO DE EXECUÇÃO: CONFORME ORDEM DE SERVIÇO E CRONOGRAMA FÍSICO-FINANCEIRO

7. DADOS BANCÁRIOS DA EMPRESA:

- Banco: Caixa Econômica-104;
- Agência: 0644;
- Operação: 003;
- Conta Corrente: 00005474-3;
- Nome: M P S OLIVEIRA CIA LTDA E

Para fins do disposto no Edital da presente Licitação, declara, sob as penas da lei, em especial o art. 299 do Código Penal Brasileiro, que (a) a proposta apresentada para participar da presente Licitação foi elaborada de maneira independente, e o conteúdo da proposta não foi, no todo ou em parte, direta ou indiretamente, informado, discutido ou recebido de qualquer outro participante potencial ou de fato da presente Licitação, por qualquer meio ou por qualquer pessoa;

(b) a intenção de apresentar a proposta elaborada para participar da presente Licitação não foi informada, discutida ou recebida de qualquer outro participante potencial ou de fato da presente Licitação, por qualquer meio ou por qualquer pessoa;

(c) que não tentou, por qualquer meio ou por qualquer pessoa, influir na decisão de qualquer outro participante potencial ou de fato da presente Licitação quanto a participar ou não da referida licitação;

(d) que o conteúdo da proposta apresentada para participar da presente Licitação não será, no todo ou em parte, direta ou indiretamente, comunicado ou discutido com qualquer outro participante potencial ou de fato da presente Licitação antes da adjudicação do objeto da referida licitação;

(e) que o conteúdo da proposta apresentada para participar da presente Licitação não foi, no todo ou em parte, direta ou indiretamente, informado, discutido ou recebido de qualquer integrante do órgão licitante antes da abertura oficial das propostas;

(f) que está plenamente ciente do teor e da extensão desta declaração e que detém plenos poderes e informações para firmá-la.

João Lisboa-MA, 10 de Fevereiro de 2022

MP EMPREENDIMIENTOS/ CNPJ: 04.022585/000100

MARCOS PAULO SILVA OLIVEIRA

Proprietário e Diretor Geral

CPF n.º 641.791.333-34

Carteira de Identidade n.º 095886098-0, SSP/MA

MP EMPREENDIMIENTOS E LOCAÇÕES DE MÁQUINAS PESADAS - EIRELI


CNPJ:04.022.585/0001-00 Insc. Est.: 12.319.788-0

End: Rua São Sebastião 12, Qd 7 Lote 30, Bairro Caiçara CEP:65.922-000

Fone: (99) 3525-4122 E-mail: mpemprendimentoseservicos@gmail.com Site:



EMPREENDIMENTOS



3.1 PLANILHA DE ORÇAMENTÁRIA (BDI=24% / encargos sociais vide item 3.4)

Item	Descrição	Und	Quant.	Preço Unitário	Preço Total
1	SERVIÇOS PRELIMINARES				351,77
1.1	PLACA PADRÃO DE OBRA, TIPO BANNER	m ²	1	351,77	351,77
2	MOVIMENTAÇÃO DE TERRA				2.690,68
2.1	REATERRO MANUAL DE VALAS COM COMPACTAÇÃO MECANIZADA. AF_04/2016	m ³	106,89	24,66	2.635,90
2.2	ESCAVAÇÃO MECANIZADA DE VALA COM PROF. ATÉ 1,5 M (MÉDIA MONTANTE E JUSANTE/UMA COMPOSIÇÃO POR TRECHO), ESCAVADEIRA (0,8 M3), LARG. DE 1,5 M A 2,5 M, EM SOLO DE 1A CATEGORIA, EM LOCAIS COM ALTO NÍVEL DE INTERFERÊNCIA. AF_02/2021	m ³	5,34	10,26	54,78
3	DEMOLIÇÃO				3.417,41
3.1	DEMOLIÇÃO DE ALVENARIA DE BLOCO FURADO, DE FORMA MANUAL, SEM REAPROVEITAMENTO. AF_12/2017	m ³	19,8	39,75	787,05
3.2	DEMOLIÇÃO DE REVESTIMENTO CERÂMICO, DE FORMA MECANIZADA COM MARTELETE, SEM REAPROVEITAMENTO. AF_12/2017	m ²	91	9,26	842,66
3.3	RASGO EM ALVENARIA PARA RAMAIS/ DISTRIBUIÇÃO COM DIÂMETROS MENORES OU IGUAIS A 40 MM. AF_05/2015	M	30	10,08	302,40
3.4	RASGO EM CONTRAPISO PARA RAMAIS/ DISTRIBUIÇÃO COM DIÂMETROS MAIORES QUE 75 MM. AF_05/2015	M	50	23,79	1.189,50
3.5	RASGO EM ALVENARIA PARA ELETRODUTOS COM DIÂMETROS MENORES OU IGUAIS A 40 MM. AF_05/2015				0
4	INFRAESTRUTURA E SUPERESTRUTURA				11.987,83
4.1	SAPATAS				641,35
4.1.1	CONCRETO MAGRO PARA LASTRO, TRAÇO 1:4,5:4,5 (EM MASSA SECA DE CIMENTO/ AREIA MÉDIA/ BRITA 1) - PREPARO MECÂNICO COM BETONEIRA 400 L. AF_05/2021	m ³	0,26	288,94	75,12
4.1.2	(COMPOSIÇÃO REPRESENTATIVA) EXECUÇÃO DE ESTRUTURAS DE CONCRETO ARMADO CONVENCIONAL, PARA EDIFICAÇÃO HABITACIONAL MULTIFAMILIAR (PRÉDIO), FCK = 25 MPA. AF_01/2017	m ³	0,26	2.177,83	566,23
4.2	VIGA BALDRAME				1.764,04
4.2.1	(COMPOSIÇÃO REPRESENTATIVA) EXECUÇÃO DE ESTRUTURAS DE CONCRETO ARMADO CONVENCIONAL, PARA EDIFICAÇÃO HABITACIONAL MULTIFAMILIAR (PRÉDIO), FCK = 25 MPA. AF_01/2017	m ³	0,81	2.177,83	1.764,04
4.3	PILAR				5.357,46

MP EMPREENDIMENTOS E LOCAÇÕES DE MÁQUINAS PESADAS - EIRELI

CNPJ:04.022.585/0001-00 Insc. Est.: 12.319.788-0

End: Rua São Sebastião 12, Qd 7 Lote 30, Bairro Caiçara CEP:65.922-000

Fone: (99) 3525-4122 E-mail:mpempreendimentoseservicos@gmail.com Site:



EMPREENDIMENTOS

CFI
Fl. 1519

CPL
Fls. 4509

4.3.1	(COMPOSIÇÃO REPRESENTATIVA) EXECUÇÃO DE ESTRUTURAS DE CONCRETO ARMADO CONVENCIONAL, PARA EDIFICAÇÃO HABITACIONAL MULTIFAMILIAR (PRÉDIO), FCK = 25 MPA. AF_01/2017	m³	2,46	2.177,83	5.357,46
4.4	VIGA SUPERIOR				2.003,60
4.4.1	(COMPOSIÇÃO REPRESENTATIVA) EXECUÇÃO DE ESTRUTURAS DE CONCRETO ARMADO CONVENCIONAL, PARA EDIFICAÇÃO HABITACIONAL MULTIFAMILIAR (PRÉDIO), FCK = 25 MPA. AF_01/2017	m³	0,92	2.177,83	2.003,60
4.5	LAJE				2.221,38
4.5.1	(COMPOSIÇÃO REPRESENTATIVA) EXECUÇÃO DE ESTRUTURAS DE CONCRETO ARMADO CONVENCIONAL, PARA EDIFICAÇÃO HABITACIONAL MULTIFAMILIAR (PRÉDIO), FCK = 25 MPA. AF_01/2017	m³	1,02	2.177,83	2.221,38
5	PAREDES E PAINÉIS				1.874,41
5.1	ALVENARIA DE VEDAÇÃO DE BLOCOS CERÂMICOS FURADOS NA HORIZONTAL DE 9X19X19CM (ESPESSURA 9CM) DE PAREDES COM ÁREA LÍQUIDA MAIOR OU IGUAL A 6M² SEM VÃOS E ARGAMASSA DE ASSENTAMENTO COM PREPARO EM BETONEIRA. AF_06/2014	m²	26,97	69,50	1.874,41
6	COBERTURA				47.971,25
6.1	DEMOLIÇÃO DE COBERTURA C/TELHAS CERÂMICAS	m²	355,73	8,37	2.977,46
6.2	TELHAMENTO COM TELHA CERÂMICA CAPA-CANAL, TIPO PLAN, COM ATÉ 2 ÁGUAS, INCLUSO TRANSPORTE VERTICAL. AF_07/2019	m²	407,72	32,26	13.153,04
6.3	TRAMA DE MADEIRA COMPOSTA POR RIPAS, CAIBROS E TERÇAS PARA TELHADOS DE ATÉ 2 ÁGUAS PARA TELHA DE ENCAIXE DE CERÂMICA OU DE CONCRETO, INCLUSO TRANSPORTE VERTICAL. AF_07/2019	m²	407,72	63,25	25.788,29
6.4	CALHA EM CHAPA DE AÇO GALVANIZADO NÚMERO 24, DESENVOLVIMENTO DE 33 CM, INCLUSO TRANSPORTE VERTICAL. AF_07/2019	M	20	74,98	1.499,60
6.5	RUFO EM CHAPA DE AÇO GALVANIZADO NÚMERO 24, CORTE DE 25 CM, INCLUSO TRANSPORTE VERTICAL. AF_07/2019	M	5,35	71,05	380,11
6.6	FORRO DE PVC, LISO, PARA AMBIENTES COMERCIAIS, INCLUSIVE ESTRUTURA DE FIXAÇÃO. AF_05/2017_P	m²	20	87,14	1.742,80
6.7	PINGADEIRA CONCRETO PARA TOPO DE MUROS 0,20m	UN	25,95	93,64	2.429,95
7	REVESTIMENTO				5.756,59
7.1	CHAPISCO APLICADO EM ALVENARIAS E ESTRUTURAS DE CONCRETO INTERNAS, COM COLHER DE PEDREIRO. ARGAMASSA TRAÇO 1:3 COM PREPARO EM BETONEIRA 400L. AF_06/2014	m²	26,97	3,22	86,84



EMPREENDIMENTOS

CFI
FI: 1500

CPL
FI: 1510

7.2	EMBOÇO, PARA RECEBIMENTO DE CERÂMICA, EM ARGAMASSA TRAÇO 1:2:8, PREPARO MECÂNICO COM BETONEIRA 400L, APLICADO MANUALMENTE EM FACES INTERNAS DE PAREDES, PARA AMBIENTE COM ÁREA ENTRE 5M2 E 10M2, ESPESSURA DE 10MM, COM EXECUÇÃO DE TALISCAS. AF_06/2014	m ²	26,97	17,43	470,08
7.3	REBOCO PARA PAREDES INTERNAS, EXTERNAS, PÓRTICOS, VIGAS, TRAÇO 1:4,5 - ESPESSURA 0,5 CM	m ²	26,97	24,73	666,96
7.4	REVESTIMENTO CERÂMICO PARA PAREDES INTERNAS COM PLACAS TIPO ESMALTADA PADRÃO POPULAR DE DIMENSÕES 20X20 CM, ARGAMASSA TIPO AC I, APLICADAS EM AMBIENTES DE ÁREA MAIOR QUE 5 M2 NA ALTURA INTEIRA DAS PAREDES. AF_06/2014	m ²	91	49,81	4.532,71
8	PAVIMENTAÇÃO				28.569,40
8.1	EXECUÇÃO DE PASSEIO (CALÇADA) OU PISO DE CONCRETO COM CONCRETO MOLDADO IN LOCO, FEITO EM OBRA, ACABAMENTO CONVENCIONAL, NÃO ARMADO. AF_07/2016	m ³	30,92	620,91	19.198,53
8.2	REVESTIMENTO CERÂMICO PARA PISO COM PLACAS TIPO ESMALTADA EXTRA DE DIMENSÕES 35X35 CM APLICADA EM AMBIENTES DE ÁREA MAIOR QUE 10 M2. AF_06/2014	m ²	192,46	48,69	9.370,87
9	INSTALAÇÕES ELETRICAS				6.111,31
9.1	INTERRUPTOR SIMPLES (1 MÓDULO), 10A/250V, SEM SUPORTE E SEM PLACA - FORNECIMENTO E INSTALAÇÃO. AF_12/2015	UN	11	14,23	156,53
9.2	TOMADA MÉDIA DE EMBUTIR (1 MÓDULO), 2P+T 10 A, SEM SUPORTE E SEM PLACA - FORNECIMENTO E INSTALAÇÃO. AF_12/2015	UN	10	17,18	171,80
9.3	LÂMPADA COMPACTA DE LED 10 W, BASE E27 - FORNECIMENTO E INSTALAÇÃO. AF_02/2020	UN	20	15,64	312,80
9.4	CABO DE COBRE FLEXÍVEL ISOLADO, 2,5 MM ² , ANTI-CHAMA 450/750 V, PARA CIRCUITOS TERMINAIS - FORNECIMENTO E INSTALAÇÃO. AF_12/2015	M	300	4,24	1.272,00
9.5	CABO DE COBRE FLEXÍVEL ISOLADO, 4 MM ² , ANTI-CHAMA 450/750 V, PARA CIRCUITOS TERMINAIS - FORNECIMENTO E INSTALAÇÃO. AF_12/2015	M	200	7,10	1.420,00
9.6	CABO DE COBRE FLEXÍVEL ISOLADO, 6 MM ² , ANTI-CHAMA 450/750 V, PARA CIRCUITOS TERMINAIS - FORNECIMENTO E INSTALAÇÃO. AF_12/2015	M	100	9,25	925,00
9.7	PONTO DE TOMADA RESIDENCIAL INCLUINDO TOMADA (2 MÓDULOS) 10A/250V, CAIXA ELÉTRICA, ELETRODUTO, CABO, RASGO, QUEBRA E CHUMBAMENTO. AF_01/2016	UN	10	168,62	1.686,20
9.8	DISJUNTOR MONOPOLAR EM QUADRO DE DISTRIBUIÇÃO 10A	UN	6	18,14	108,84
9.9	DISJUNTOR MONOPOLAR EM QUADRO DE DISTRIBUIÇÃO 20A	UN	3	19,38	58,14

MP EMPREENDIMENTOS E LOCAÇÕES DE MÁQUINAS PESADAS - EIRELI

CNPJ:04.022.585/0001-00Insc. Est.: 12.319.788-0

End: Rua São Sebastião 12, Qd 7 Lote 30, Bairro Caiçara CEP:65.922-000

Fone: (99) 3525-4122 E-mail:mpemprendimentoseservicos@gmail.com Site:



EMPREENDIMENTOS


CP
Fls. 1521

CPL
Fls. 1511

10		INSTALAÇÕES HIDRAULICAS				7.370,03
10.1	ENGATE FLEXÍVEL EM PLÁSTICO BRANCO, 1/2" X 30CM - FORNECIMENTO E INSTALAÇÃO. AF_01/2020	UN	5	8,38	41,90	
10.2	PONTO DE CONSUMO TERMINAL DE ÁGUA FRIA (SUBRAMAL) COM TUBULAÇÃO DE PVC, DN 25 MM, INSTALADO EM RAMAL DE ÁGUA, INCLUSOS RASGO E CHUMBAMENTO EM ALVENARIA. AF_12/2014	UN	11	116,69	1.283,59	
10.3	TORNEIRA CROMADA 1/2" OU 3/4" PARA TANQUE, PADRÃO POPULAR - FORNECIMENTO E INSTALAÇÃO. AF_01/2020	UN	2	40,13	80,26	
10.4	TORNEIRA CROMADA DE MESA, 1/2" OU 3/4", PARA LAVATÓRIO, PADRÃO MÉDIO - FORNECIMENTO E INSTALAÇÃO.	UN	3	104,43	313,29	
10.5	TORNEIRA CROMADA TUBO MÓVEL, DE MESA, 1/2" OU 3/4", PARA PIA DE COZINHA, PADRÃO ALTO - FORNECIMENTO E INSTALAÇÃO. AF_01/2020	UN	1	94,86	94,86	
10.6	TORNEIRA DE BOIA PARA CAIXA D'ÁGUA, ROSCÁVEL, 3/4" - FORNECIMENTO E INSTALAÇÃO. AF_08/2021	UN	1	32,50	32,50	
10.7	REGISTRO DE GAVETA BRUTO 25MM (1')	UN	5	40,58	202,90	
10.8	REGISTRO DE GAVETA BRUTO, LATÃO, ROSCÁVEL, 1 1/2", COM ACABAMENTO E CANOPLA CROMADOS - FORNECIMENTO E INSTALAÇÃO. AF_08/2021	UN	1	156,43	156,43	
10.9	REGISTRO DE PRESSÃO BRUTO, LATÃO, ROSCÁVEL, 1/2", COM ACABAMENTO E CANOPLA CROMADOS - FORNECIMENTO E INSTALAÇÃO. AF_08/2021	UN	2	79,83	159,66	
10.10	ADAPTADOR COM FLANGES LIVRES, PVC, SOLDÁVEL, DN 25 MM X 3/4 , INSTALADO EM RESERVAÇÃO DE ÁGUA DE EDIFICAÇÃO QUE POSSUA RESERVATÓRIO DE FIBRA/FIBROCIMENTO FORNECIMENTO E INSTALAÇÃO. AF_06/2016	UN	2	26,67	53,34	
10.11	ADAPTADOR COM FLANGE E ANEL DE VEDAÇÃO, PVC, SOLDÁVEL, DN 32 MM X 1 , INSTALADO EM RESERVAÇÃO DE ÁGUA DE EDIFICAÇÃO QUE POSSUA RESERVATÓRIO DE FIBRA/FIBROCIMENTO FORNECIMENTO E INSTALAÇÃO. AF_06/2016	UN	2	25,91	51,82	
10.12	CAIXA D'ÁGUA EM POLIETILENO 2000 LITROS, COM TAMPA	UN	1	1.130,14	1.130,14	
10.13	TUBO, PVC, SOLDÁVEL, DN 25 MM, INSTALADO EM RESERVAÇÃO DE ÁGUA DE EDIFICAÇÃO QUE POSSUA RESERVATÓRIO DE FIBRA/FIBROCIMENTO FORNECIMENTO E INSTALAÇÃO. AF_06/2016	M	60	9,88	592,80	
10.14	TUBO, PVC, SOLDÁVEL, DN 40 MM, INSTALADO EM RESERVAÇÃO DE ÁGUA DE EDIFICAÇÃO QUE POSSUA RESERVATÓRIO DE FIBRA/FIBROCIMENTO FORNECIMENTO E INSTALAÇÃO. AF_06/2016	M	48	23,42	1.124,16	
10.15	Chuveiro plástico sem registro	un	3	41,20	123,60	



EMPREENDIMENTOS



10.16	TUBO, PVC, SOLDÁVEL, DN 32MM, INSTALADO EM RAMAL OU SUB-RAMAL DE ÁGUA - FORNECIMENTO E INSTALAÇÃO. AF_12/2014	M	36	27,66	995,76
10.17	TANQUE DE MÁRMORE SINTÉTICO COM COLUNA, 22L OU EQUIVALENTE, INCLUSO SIFÃO FLEXÍVEL EM PVC, VÁLVULA PLÁSTICA E TORNEIRA DE PLÁSTICO - FORNECIMENTO E INSTALAÇÃO. AF_01/2020	UN	2	466,51	933,02
11	INSTALAÇÕES SANITÁRIAS				12.506,51
11.1	TUBO PVC, SERIE NORMAL, ESGOTO PREDIAL, DN 50 MM, FORNECIDO E INSTALADO EM RAMAL DE DESCARGA OU RAMAL DE ESGOTO SANITÁRIO. AF_12/2014	M	36	26,62	958,32
11.2	TUBO PVC, SERIE NORMAL, ESGOTO PREDIAL, DN 100 MM, FORNECIDO E INSTALADO EM RAMAL DE DESCARGA OU RAMAL DE ESGOTO SANITÁRIO. AF_12/2014	M	60	51,06	3.063,60
11.3	RALO SECO PVC QUADRADO 100x52x40 COM GRELHA	UN	3	43,67	131,01
11.4	Vaso sanitário convencional, linha ravena P9, DECA ou similar, c/caixa de descarga de sobrepor AKROS ou similar, assento almofadado ASTRA TPK, conj. fixação DECA SP13 ou similar, anel de vedação, tubo de ligação cromado e engate plástico	un	2	507,94	1.015,88
11.5	BARRA DE APOIO EM "L", EM ACO INOX POLIDO 70 X 70 CM, FIXADA NA PAREDE - FORNECIMENTO E INSTALACAO. AF_01/2020	UN	3	673,48	2.020,44
11.6	Assento plástico, universal, branco, para vaso sanitário, padrão popular	un	2	23,91	47,82
11.7	CAIXA DE INSPEÇÃO EM ALVENARIA DE TIJOLO MACIÇO 40X40X40CM, REVESTIDA INTERNAMENTO COM BARRA LISA (CIMENTO E AREIA, TRAÇO 1:4) E=2CM, COM TAMPA PRÉ-MOLDADA DE CONCRETO E FUNDO DE CONCRETO 15MPA TIPO C - ESCAVAÇÃO E CONFECÇÃO	UN	5	162,05	810,25
11.8	CAIXA DE GORDURA SIMPLES, CIRCULAR, EM CONCRETO PRÉ-MOLDADO, DIÂMETRO INTERNO = 0,4 M, ALTURA INTERNA = 0,4 M. AF_12/2020	UN	2	205,91	411,82
11.9	FOSSA SÉPTICA E SUMIDOURO EM ALVENARIA	UN	1	3.850,21	3.850,21
11.10	ANEL DE VEDAÇÃO PARA VASO SANITÁRIO	un	3	65,72	197,16
12	PINTURA				24.450,19
12.1	APLICAÇÃO E LIXAMENTO DE MASSA LÁTEX EM PAREDES, DUAS DEMÃOS. AF_06/2014	m²	352,26	10,81	3.807,93
12.2	APLICAÇÃO MANUAL DE PINTURA COM TINTA LÁTEX ACRÍLICA EM PAREDES, DUAS DEMÃOS. AF_06/2014	m²	938,08	10,71	10.046,83
12.3	APLICAÇÃO MANUAL DE PINTURA COM TINTA LÁTEX ACRÍLICA EM PAREDES, DUAS DEMÃOS. AF_06/2014	m²	704,52	10,71	7.545,40
12.4	PINTURA COM TINTA ESMALTE, para madeira, duas demãos sobre fundo nivelador branco	m²	35,28	19,24	678,78

MP EMPREENDIMENTOS E LOCAÇÕES DE MÁQUINAS PESADAS - EIRELI

CNPJ:04.022.585/0001-00Insc. Est.: 12.319.788-0

End: Rua São Sebastião 12, Qd 7 Lote 30, Bairro Caiçara CEP:65.922-000

Fone: (99) 3525-4122 E-mail:mpemprendimentoseservicos@gmail.com Site:



EMPREENDIMENTOS

CFI
FI 1523
CPL
FIS 4513

12.5	PINTURA esmalte brilhante com das demãos sobre superfície metálica, inclusive proteção com zarcão (1 demão)	m ²	34,02	19,59	666,45
12.6	PINTOR DE LETREIROS	H	80	21,31	1.704,80
13	ESQUADRIAS E FERRAGENS				14.026,72
13.1	JANELA DE CORRER 4 FOLHAS EM ALUMINIO NATURAL COM VIDRO 6MM	m ²	12,96	591,97	7.671,93
13.2	KIT DE PORTA DE MADEIRA PARA PINTURA, SEMI-OCA (LEVE OU MÉDIA), PADRÃO MÉDIO, 80X210CM, ESPESSURA DE 3,5CM, ITENS INCLUSOS: DOBRADIÇAS, MONTAGEM E INSTALAÇÃO DO BATENTE, FECHADURA COM EXECUÇÃO DO FURO - FORNECIMENTO E INSTALAÇÃO. AF_12/2019	UN	3	919,69	2.759,07
13.3	GRADIL DE FERRO COM BARRA CHATA	m ²	24,2	123,98	3.000,31
13.4	PORTÃO DE ROLO EM FERRO (1,550 X 1,10) M	m ²	2,1	283,53	595,41
14	SERVIÇOS ESPECIAIS				3.620,57
14.1	BANCADA DE GRANITO C/ 2 CUBAS LOUÇAS, S/ACCESSÓRIOS (1.60x0.60)m	UN	2	726,00	1.452,00
14.2	Bancada em granito cinza andorinha, e=2cm	m ²	1,1	386,58	425,23
14.3	CUBA ACO INOXIDAVEL 0,56x0,34 LAVINIA 56BM TRAMONTINA	UN	1	656,02	656,02
14.4	PEITORIL DE GRANITO L= 15 cm	M	12	90,61	1.087,32
15	LIMPEZA FINAL DE OBRA				390,71
15.1	LIMPEZA DE PISO CERÂMICO OU PORCELANATO COM PANO ÚMIDO. AF_04/2019	m ²	267,61	1,46	390,71
			Total Geral		<u>171.095,38</u>

João Lisboa-MA, 10 de Fevereiro de 2022

EDSON RIBEIRO MILHOMEM
Engenheiro Civil
CREA n.º 1506247067
CPF nº 225.857.533-87

MP EMPREENDIMENTOS E LOCAÇÕES DE MÁQUINAS PESADAS - EIRELI

CNPJ:04.022.585/0001-00 Insc. Est.: 12.319.788-0

End: Rua São Sebastião 12, Qd 7 Lote 30, Bairro Caiçara CEP:65.922-000

Fone: (99) 3525-4122 E-mail:mpemprendimentoseservicos@gmail.com Site:



EMPREENDIMENTOS

CPL
Fls. 1524

3.2 COMPOSIÇÃO DE PREÇO UNITÁRIO

1.1	Código	Banco	Descrição	Tipo	Und	Quant.	Valor Unit	Total
Composição	C4541	SEINFRA	PLACA PADRÃO DE OBRA, TIPO BANNER	CONSTRUÇÃO DO CANTEIRO DA OBRA	m²	1,000000	283,69	283,69
Composição Auxiliar	C0830	SEINFRA	CONCRETO CICLÓPICO FCK 15 MPa COM AGREGADO ADQUIRIDO	CONCRETOS	m²	0,012500	384,43	4,80
Insumo	I8395	SEINFRA	LONA C/ APLICAÇÃO DE ILHOSES E LACRES, IMPRESSA C/ LOGOMARCAS E DESCRIÇÃO DA OBRA	Material	m²	1,000000	69,99	69,99
Insumo	I0871	SEINFRA	COTOVELO AÇO GALVANIZADO DE 1 1/2"	Material	UN	0,170000	22,08	3,75
Insumo	I1945	SEINFRA	TE AÇO GALVANIZADO DE 1 1/2'	Material	UN	0,170000	28,44	4,83
Insumo	I2170	SEINFRA	TUBO AÇO GALVANIZADO DE 40MM (1 1/2')	Material	M	1,500000	44,33	66,49
Insumo	I2543	SEINFRA	SERVENTE	Mão de Obra	H	3,000000	9,87	29,61
Insumo	I2391	SEINFRA	PEDREIRO	Mão de Obra	H	3,000000	13,97	41,91
Insumo	I1530	SEINFRA	MONTADOR	Mão de Obra	H	3,000000	20,77	62,31
			MO sem LS =>	74,05	LS =>	62,10	MO com LS =>	136,15
			Valor do BDI =>	68,08		Valor com BDI =>		351,77

2.1	Código	Banco	Descrição	Tipo	Und	Quant.	Valor Unit	Total
Composição	93382	SINA PI	REATERRO MANUAL DE VALAS COM COMPACTAÇÃO MECANIZADA. AF 04/2016	MOVT - MOVIMENTO DE TERRA	m²	1,000000	19,89	19,89
Composição Auxiliar	91534	SINA PI	COMPACTADOR DE SOLOS DE PERCUSSÃO (SOQUETE) COM MOTOR A GASOLINA 4 TEMPOS, POTÊNCIA 4 CV - CHI DIURNO. AF 08/2015	CHOR - CUSTOS HORÁRIOS DE MÁQUINAS E EQUIPAMENTOS	CHI	0,254000	15,84	4,02
Composição Auxiliar	91533	SINA PI	COMPACTADOR DE SOLOS DE PERCUSSÃO (SOQUETE) COM MOTOR A	CHOR - CUSTOS HORÁRIOS DE MÁQUINAS E EQUIPAMENTOS	CHP	0,274000	22,77	6,23

MP EMPREENDIMENTOS E LOCAÇÕES DE MÁQUINAS PESADAS - EIRELI

CNPJ:04.022.585/0001-00 Insc. Est.: 12.319.788-0

End: Rua São Sebastião 12, Qd 7 Lote 30, Bairro Caiçara CEP:65.922-000

Fone: (99) 3525-4122 E-mail:mpempreendimentoseservicos@gmail.com Site:



EMPREENDIMENTOS

CPL
Fls. 1515
CFI
FI-1525

		GASOLINA 4 TEMPOS, POTÊNCIA 4 CV - CHP DIURNO. AF_08/2015						
Compo sição Auxiliar	95606	SINA PI	UMIDIFICAÇÃO DE MATERIAL PARA VALAS COM CAMINHÃO PIPA 10000L. AF_11/2016	MOVT - MOVIMENTO DE TERRA	m²	1,00000 00	1,71	1,71
Compo sição Auxiliar	88316	SINA PI	SERVENTE COM ENCARGOS COMPLEMENTARES	SEDI - SERVIÇOS DIVERSOS	H	0,65000 00	12,2 0	7,93
				MO sem LS =>	7,52	LS =>	6,30	MO com LS => 13,8 2
				Valor do BDI =>	4,77	Valor com BDI =>		24,6 6

2.2	Código	Banco	Descrição	Tipo	Und	Quant.	Valor	Total
							Unit	
Compo sição Auxiliar	90082	SINA PI	ESCAVAÇÃO MECANIZADA DE VALA COM PROF. ATÉ 1,5 M (MÉDIA MONTANTE E JUSANTE/UMA COMPOSIÇÃO POR TRECHO), ESCAVADEIRA (0,8 M3), LARG. DE 1,5 M A 2,5 M, EM SOLO DE 1A CATEGORIA, EM LOCAIS COM ALTO NÍVEL DE INTERFERÊNCIA. AF_02/2021	MOVT - MOVIMENTO DE TERRA	m²	1,00000 00	8,28	8,28
Compo sição Auxiliar	5631	SINA PI	ESCAVADEIRA HIDRÁULICA SOBRE ESTEIRAS, CAÇAMBA 0,80 M3, PESO OPERACIONAL 17 T, POTENCIA BRUTA 111 HP - CHP DIURNO. AF_06/2014	CHOR - CUSTOS HORÁRIOS DE MÁQUINAS E EQUIPAMENTOS	CHP	0,03220 00	164, 39	5,29
Compo sição Auxiliar	5632	SINA PI	ESCAVADEIRA HIDRÁULICA SOBRE ESTEIRAS, CAÇAMBA 0,80 M3, PESO OPERACIONAL 17 T, POTENCIA BRUTA 111 HP - CHI DIURNO. AF_06/2014	CHOR - CUSTOS HORÁRIOS DE MÁQUINAS E EQUIPAMENTOS	CHI	0,03500 00	62,5 7	2,18
Compo sição Auxiliar	88316	SINA PI	SERVENTE COM ENCARGOS COMPLEMENTARES	SEDI - SERVIÇOS DIVERSOS	H	0,06710 00	12,2 0	0,81
				MO sem LS =>	1,03	LS =>	0,87	MO com LS => 1,90 6
				Valor do BDI =>	1,98	Valor com BDI =>		10,2 6

MP EMPREENDIMENTOS E LOCAÇÕES DE MÁQUINAS PESADAS - EIRELI


CNPJ:04.022.585/0001-00 Insc. Est.: 12.319.788-0

End: Rua São Sebastião 12, Qd 7 Lote 30, Bairro Caiçara CEP:65.922-000

Fone: (99) 3525-4122 E-mail:mpempreendimentoseservicos@gmail.com Site:



EMPREENDIMIENTOS



3.1	Código	Banco	Descrição	Tipo	Und	Quant.	Valor Unit	Total	
Composição	97622	SINA PI	DEMOLIÇÃO DE ALVENARIA DE BLOCO FURADO, DE FORMA MANUAL, SEM REAPROVEITAMENTO. AF_12/2017	SERP - SERVIÇOS PRELIMINARES	m³	1,000000	32,06	32,06	
Composição Auxiliar	88309	SINA PI	PEDREIRO COM ENCARGOS COMPLEMENTARES	SEDI - SERVIÇOS DIVERSOS	H	0,225000	16,47	3,70	
Composição Auxiliar	88316	SINA PI	SERVENTE COM ENCARGOS COMPLEMENTARES	SEDI - SERVIÇOS DIVERSOS	H	2,324800	12,20	28,36	
				MO sem LS =>	14,41	LS =>	12,09	MO com LS =>	26,50
				Valor do BDI =>	7,69		Valor com BDI =>	39,75	
3.2	Código	Banco	Descrição	Tipo	Und	Quant.	Valor Unit	Total	
Composição	97634	SINA PI	DEMOLIÇÃO DE REVESTIMENTO CERÂMICO, DE FORMA MECANIZADA COM MARTELETE, SEM REAPROVEITAMENTO. AF_12/2017	SERP - SERVIÇOS PRELIMINARES	m²	1,000000	7,47	7,47	
Composição Auxiliar	5952	SINA PI	MARTELETE OU ROMPEDOR PNEUMÁTICO MANUAL, 28 KG, COM SILENCIADOR - CHI DIURNO. AF_07/2016	CHOR - CUSTOS HORÁRIOS DE MÁQUINAS E EQUIPAMENTOS	CHI	0,048200	14,48	0,69	
Composição Auxiliar	5795	SINA PI	MARTELETE OU ROMPEDOR PNEUMÁTICO MANUAL, 28 KG, COM SILENCIADOR - CHP DIURNO. AF_07/2016	CHOR - CUSTOS HORÁRIOS DE MÁQUINAS E EQUIPAMENTOS	CHP	0,069900	15,44	1,07	
Composição Auxiliar	88256	SINA PI	AZULEJISTA OU LADRILHISTA COM ENCARGOS COMPLEMENTARES	SEDI - SERVIÇOS DIVERSOS	H	0,105500	19,85	2,09	
Composição Auxiliar	88316	SINA PI	SERVENTE COM ENCARGOS COMPLEMENTARES	SEDI - SERVIÇOS DIVERSOS	H	0,297200	12,20	3,62	
				MO sem LS =>	3,40	LS =>	2,85	MO com LS =>	6,25
				Valor do BDI =>	1,79		Valor com BDI =>	9,26	

MP EMPREENDIMIENTOS E LOCAÇÕES DE MÁQUINAS PESADAS - EIRELI

CNPJ:04.022.585/0001-00 Insc. Est.: 12.319.788-0

End: Rua São Sebastião 12, Qd 7 Lote 30, Bairro Caiçara CEP:65.922-000

Fone: (99) 3525-4122 E-mail:mpemprendimentoseservicos@gmail.com Site:



EMPREENDIMENTOS

CPL
Fls. 1017
CPL
Fls. 1527

3.3	Código	Banco	Descrição	Tipo	Und	Quant.	Valor Unit	Total	
Composição	90443	SINA PI	RASGO EM ALVENARIA PARA RAMAIS/ DISTRIBUIÇÃO COM DIAMETROS MENORES OU IGUAIS A 40 MM. AF_05/2015	INHI - INSTALAÇÕES HIDROS SANITÁRIAS	M	1,00000 00	8,13	8,13	
Composição Auxiliar	88248	SINA PI	AUXILIAR DE ENCANADOR OU BOMBEIRO HIDRÁULICO COM ENCARGOS COMPLEMENTARES	SEDI - SERVIÇOS DIVERSOS	H	0,07000 00	12,1 1	0,84	
Composição Auxiliar	88267	SINA PI	ENCANADOR OU BOMBEIRO HIDRÁULICO COM ENCARGOS COMPLEMENTARES	SEDI - SERVIÇOS DIVERSOS	H	0,44900 00	16,2 5	7,29	
				MO sem LS =>	3,84	LS =>	3,22	MO com LS =>	7,06
				Valor do BDI =>	1,95		Valor com BDI =>	10,08	

3.4	Código	Banco	Descrição	Tipo	Und	Quant.	Valor Unit	Total
Composição	90446	SINA PI	RASGO EM CONTRAPISO PARA RAMAIS/ DISTRIBUIÇÃO COM DIÂMETROS MAIORES QUE 75 MM. AF_05/2015	INHI - INSTALAÇÕES HIDROS SANITÁRIAS	M	1,00000 00	19,1 9	19,19
Composição Auxiliar	5795	SINA PI	MARTELETE OU ROMPEDOR PNEUMÁTICO MANUAL, 28 KG, COM SILENCIADOR - CHP DIURNO. AF_07/2016	CHOR - CUSTOS HORÁRIOS DE MÁQUINAS E EQUIPAMENTOS	CHP	0,18300 00	15,4 4	2,82
Composição Auxiliar	5952	SINA PI	MARTELETE OU ROMPEDOR PNEUMÁTICO MANUAL, 28 KG, COM SILENCIADOR - CHI DIURNO. AF_07/2016	CHOR - CUSTOS HORÁRIOS DE MÁQUINAS E EQUIPAMENTOS	CHI	0,40100 00	14,4 8	5,80
Composição Auxiliar	88248	SINA PI	AUXILIAR DE ENCANADOR OU BOMBEIRO HIDRÁULICO COM ENCARGOS COMPLEMENTARES	SEDI - SERVIÇOS DIVERSOS	H	0,09100 00	12,1 1	1,10
Composição Auxiliar	88267	SINA PI	ENCANADOR OU BOMBEIRO HIDRÁULICO COM ENCARGOS COMPLEMENTARES	SEDI - SERVIÇOS DIVERSOS	H	0,58300 00	16,2 5	9,47

MP EMPREENDIMENTOS E LOCAÇÕES DE MÁQUINAS PESADAS - EIRELI

CNPJ:04.022.585/0001-00 Insc. Est.: 12.319.788-0

End: Rua São Sebastião 12, Qd 7 Lote 30, Bairro Caiçara CEP:65.922-000

Fone: (99) 3525-4122 E-mail:mpempreendimentoseservicos@gmail.com Site:



EMPREENDIMENTOS

CPL
Fl: 1518

MO sem LS =>	8,81	LS =>	7,38	MO com LS =>	16,19
Valor do BDI =>	4,60	Valor com BDI =>			23,79

3.5	Código	Banco	Descrição	Tipo	Und	Quant.	Valor Unit	Total	
Composição	90447	SINA PI	RASGO EM ALVENARIA PARA ELETRODUTOS COM DIAMETROS MENORES OU IGUAIS A 40 MM. AF_05/2015	INHI - INSTALAÇÕES HIDROS SANITÁRIAS	M	1,000000	3,98	3,98	
Composição Auxiliar	88264	SINA PI	ELETRICISTA COM ENCARGOS COMPLEMENTARES	SEDI - SERVIÇOS DIVERSOS	H	0,216000	16,56	3,57	
Composição Auxiliar	88247	SINA PI	AUXILIAR DE ELETRICISTA COM ENCARGOS COMPLEMENTARES	SEDI - SERVIÇOS DIVERSOS	H	0,034000	12,27	0,41	
				MO sem LS =>	1,87	LS =>	1,57	MO com LS =>	3,44
				Valor do BDI =>	0,95	Valor com BDI =>			4,93

4.1.1	Código	Banco	Descrição	Tipo	Und	Quant.	Valor Unit	Total
Composição	94962	SINA PI	CONCRETO MAGRO PARA LASTRO, TRAÇO 1:4,5:4,5 (EM MASSA SECA DE CIMENTO/ AREIA MÉDIA/ BRITA 1) - PREPARO MECÂNICO COM BETONEIRA 400 L. AF_05/2021	FUES - FUNDAÇÕES E ESTRUTURAS	m²	1,000000	233,02	233,02
Composição Auxiliar	88830	SINA PI	BETONEIRA CAPACIDADE NOMINAL DE 400 L, CAPACIDADE DE MISTURA 280 L, MOTOR ELÉTRICO TRIFÁSICO POTÊNCIA DE 2 CV, SEM CARREGADOR - CHP DIURNO. AF_10/2014	CHOR - CUSTOS HORÁRIOS DE MÁQUINAS E EQUIPAMENTOS	CHP	0,762300	1,50	1,14
Composição Auxiliar	88831	SINA PI	BETONEIRA CAPACIDADE NOMINAL DE 400 L, CAPACIDADE DE MISTURA 280 L, MOTOR ELÉTRICO TRIFÁSICO POTÊNCIA DE 2 CV, SEM CARREGADOR -	CHOR - CUSTOS HORÁRIOS DE MÁQUINAS E EQUIPAMENTOS	CHI	0,718800	0,35	0,25

MP EMPREENDIMENTOS E LOCAÇÕES DE MÁQUINAS PESADAS - EIRELI

CNPJ:04.022.585/0001-00 Insc. Est.: 12.319.788-0

End: Rua São Sebastião 12, Qd 7 Lote 30, Bairro Caiçara CEP:65.922-000

Fone: (99) 3525-4122 E-mail:mpemprendimentoseservicos@gmail.com Site:



EMPREENDIMENTOS

CPL
FI: 1519
9

CHI DIURNO.
AF_10/2014

Compo sição Auxiliar	88316	SINA PI	SERVENTE COM ENCARGOS COMPLEMENTARE S	SEDI - SERVIÇOS DIVERSOS	H	2,34330 00	12,2 0	28,5 8	
Compo sição Auxiliar	88377	SINA PI	OPERADOR DE BETONEIRA ESTACIONÁRIA/MI STURADOR COM ENCARGOS COMPLEMENTARE S	SEDI - SERVIÇOS DIVERSOS	H	1,48110 00	14,6 8	21,7 4	
Insumo	00000 370	SINA PI	AREIA MEDIA - POSTO JAZIDA/FORNECE DOR (RETIRADO NA JAZIDA, SEM TRANSPORTE)	Material	m³	0,82690 00	47,2 5	39,0 7	
Insumo	00001 379	SINA PI	CIMENTO PORTLAND COMPOSTO CP II- 32	Material	KG	212,019 4000	0,50	106, 00	
Insumo	00004 721	SINA PI	PEDRA BRITADA N. 1 (9,5 a 19 MM) POSTO PEDREIRA/FORNE CEDOR, SEM FRETE	Material	m³	0,57820 00	62,6 9	36,2 4	
				MO sem LS =>	23,32	LS =>	19,56	MO com LS =>	42,8 8
				Valor do BDI =>	55,92		Valor com BDI =>	288, 94	

CPL
FI: 1529

4.1.2	Códig o	Banc o	Descrição	Tipo	Und	Quant.	Valo r Unit	Total
Compo sição	95952	SINA PI	(COMPOSIÇÃO REPRESENTATIVA) EXECUÇÃO DE ESTRUTURAS DE CONCRETO ARMADO CONVENCIONAL, PARA EDIFICAÇÃO HABITACIONAL MULTIFAMILIAR (PRÉDIO), FCK = 25 MPA. AF_01/2017	FUES - FUNDAÇÕES E ESTRUTURAS	m³	1,00000 00	1,75 6,32	1,75 6,32
Compo sição Auxiliar	92427	SINA PI	MONTAGEM E DESMONTAGEM DE FÔRMA DE PILARES RETANGULARES E ESTRUTURAS SIMILARES, PÉ- DIREITO SIMPLES, EM CHAPA DE MADEIRA COMPENSADA RESINADA, 8 UTILIZAÇÕES. AF_09/2020	FUES - FUNDAÇÕES E ESTRUTURAS	m²	2,74000 00	41,1 2	112, 66

MP EMPREENDIMENTOS E LOCAÇÕES DE MÁQUINAS PESADAS - EIRELI

CNPJ:04.022.585/0001-00Insc. Est.: 12.319.788-0

End: Rua São Sebastião 12, Qd 7 Lote 30, Bairro Caiçara CEP:65.922-000

Fone: (99) 3525-4122 E-mail: mpemprendimentoseservicos@gmail.com Site:



EMPREENDIMENTOS

CPL
FI: 1530
di
FI: 1530

Compo sição Auxiliar	92463	SINA PI	MONTAGEM E DESMONTAGEM DE FÔRMA DE VIGA, ESCORAMENTO COM GARFO DE MADEIRA, PÉ- DIREITO SIMPLES, EM CHAPA DE MADEIRA RESINADA, 8 UTILIZAÇÕES. AF_09/2020	FUES - FUNDAÇÕES E ESTRUTURAS	m ²	1,87000 00	93,6 6	175, 14
Compo sição Auxiliar	92415	SINA PI	MONTAGEM E DESMONTAGEM DE FÔRMA DE PILARES RETANGULARES E ESTRUTURAS SIMILARES, PÉ- DIREITO SIMPLES, EM CHAPA DE MADEIRA COMPENSADA RESINADA, 2 UTILIZAÇÕES. AF_09/2020	FUES - FUNDAÇÕES E ESTRUTURAS	m ²	0,84000 00	99,8 0	83,8 3
Compo sição Auxiliar	92451	SINA PI	MONTAGEM E DESMONTAGEM DE FÔRMA DE VIGA, ESCORAMENTO COM GARFO DE MADEIRA, PÉ- DIREITO SIMPLES, EM CHAPA DE MADEIRA RESINADA, 2 UTILIZAÇÕES. AF_09/2020	FUES - FUNDAÇÕES E ESTRUTURAS	m ²	0,57000 00	148, 28	84,5 1
Compo sição Auxiliar	92510	SINA PI	MONTAGEM E DESMONTAGEM DE FÔRMA DE LAJE MACIÇA, PÉ- DIREITO SIMPLES, EM CHAPA DE MADEIRA COMPENSADA RESINADA, 2 UTILIZAÇÕES. AF_09/2020	FUES - FUNDAÇÕES E ESTRUTURAS	m ²	0,47000 00	43,7 2	20,5 4
Compo sição Auxiliar	10198 2	SINA PI	MONTAGEM E DESMONTAGEM DE FÔRMA PARA ESCADAS, COM 2 LANCES EM "U" E LAJE PLANA, EM CHAPA DE MADEIRA COMPENSADA PLASTIFICADA, 8 UTILIZAÇÕES. AF_11/2020	FUES - FUNDAÇÕES E ESTRUTURAS	m ²	0,21000 00	135, 87	28,5 3
Compo sição Auxiliar	92522	SINA PI	MONTAGEM E DESMONTAGEM DE FÔRMA DE LAJE MACIÇA, PÉ- DIREITO SIMPLES, EM CHAPA DE MADEIRA COMPENSADA RESINADA, 8	FUES - FUNDAÇÕES E ESTRUTURAS	m ²	1,61000 00	21,3 3	34,3 4

MP EMPREENDIMENTOS E LOCAÇÕES DE MÁQUINAS PESADAS - EIRELI

CNPJ:04.022.585/0001-00Insc. Est.: 12.319.788-0

End: Rua São Sebastião 12, Qd 7 Lote 30, Bairro Caiçara CEP:65.922-000

Fone: (99) 3525-4122 E-mail:mpemprendimentoseservicos@gmail.com Site:



EMPREENDIMENTOS

CPL
FI-1524

CPL
FI-1531

UTILIZAÇÕES.
AF_09/2020

Compo sição Auxiliar	96533	SINA PI	FABRICAÇÃO, MONTAGEM E DESMONTAGEM DE FÔRMA PARA VIGA BALDRAME, EM MADEIRA SERRADA, E=25 MM, 2 UTILIZAÇÕES. AF_06/2017	FUES - FUNDAÇÕES E ESTRUTURAS	m²	0,33000 00	92,4 5	30,5 0
Compo sição Auxiliar	96543	SINA PI	ARMAÇÃO DE BLOCO, VIGA BALDRAME E SAPATA UTILIZANDO AÇO CA-60 DE 5 MM - MONTAGEM. AF_06/2017	FUES - FUNDAÇÕES E ESTRUTURAS	KG	0,23000 00	14,5 1	3,33
Compo sição Auxiliar	92766	SINA PI	ARMAÇÃO DE PILAR OU VIGA DE UMA ESTRUTURA CONVENCIONAL DE CONCRETO ARMADO EM UM EDIFÍCIO DE MÚLTIPLOS PAVIMENTOS UTILIZANDO AÇO CA-50 DE 25,0 MM - MONTAGEM. AF_12/2015	FUES - FUNDAÇÕES E ESTRUTURAS	KG	0,82000 00	10,0 6	8,24
Compo sição Auxiliar	92759	SINA PI	ARMAÇÃO DE PILAR OU VIGA DE UMA ESTRUTURA CONVENCIONAL DE CONCRETO ARMADO EM UM EDIFÍCIO DE MÚLTIPLOS PAVIMENTOS UTILIZANDO AÇO CA-60 DE 5,0 MM - MONTAGEM. AF_12/2015	FUES - FUNDAÇÕES E ESTRUTURAS	KG	7,13000 00	12,6 9	90,4 7
Compo sição Auxiliar	92763	SINA PI	ARMAÇÃO DE PILAR OU VIGA DE UMA ESTRUTURA CONVENCIONAL DE CONCRETO ARMADO EM UM EDIFÍCIO DE MÚLTIPLOS PAVIMENTOS UTILIZANDO AÇO CA-50 DE 12,5 MM - MONTAGEM. AF_12/2015	FUES - FUNDAÇÕES E ESTRUTURAS	KG	10,5300 000	9,28	97,7 1
Compo sição Auxiliar	92764	SINA PI	ARMAÇÃO DE PILAR OU VIGA DE UMA ESTRUTURA CONVENCIONAL DE CONCRETO ARMADO EM UM EDIFÍCIO DE MÚLTIPLOS PAVIMENTOS UTILIZANDO AÇO CA-50 DE 16,0 MM	FUES - FUNDAÇÕES E ESTRUTURAS	KG	3,85000 00	8,97	34,5 3

MP EMPREENDIMENTOS E LOCAÇÕES DE MÁQUINAS PESADAS - EIRELI

CNPJ:04.022.585/0001-00Insc. Est.: 12.319.788-0

End: Rua São Sebastião 12, Qd 7 Lote 30, Bairro Caiçara CEP:65.922-000

Fone: (99) 3525-4122 E-mail:mpempreendimentoseservicos@gmail.com Site:



EMPREENDIMENTOS

- MONTAGEM.
AF_12/2015

CPL
FI: 1522

CPL
FI: 1532

Compo sição Auxiliar	95944	SINA PI	ARMAÇÃO DE ESCADA, DE UMA ESTRUTURA CONVENCIONAL DE CONCRETO ARMADO UTILIZANDO AÇO CA-50 DE 6,3 MM - MONTAGEM. AF_11/2020	FUES - FUNDAÇÕES E ESTRUTURAS	KG	0,51000 00	15,9 0	8,10
Compo sição Auxiliar	92768	SINA PI	ARMAÇÃO DE LAJE DE UMA ESTRUTURA CONVENCIONAL DE CONCRETO ARMADO EM UM EDIFÍCIO DE MÚLTIPLOS PAVIMENTOS UTILIZANDO AÇO CA-60 DE 5,0 MM - MONTAGEM. AF_12/2015	FUES - FUNDAÇÕES E ESTRUTURAS	KG	0,83000 00	11,8 1	9,80
Compo sição Auxiliar	92769	SINA PI	ARMAÇÃO DE LAJE DE UMA ESTRUTURA CONVENCIONAL DE CONCRETO ARMADO EM UM EDIFÍCIO DE MÚLTIPLOS PAVIMENTOS UTILIZANDO AÇO CA-50 DE 6,3 MM - MONTAGEM. AF_12/2015	FUES - FUNDAÇÕES E ESTRUTURAS	KG	8,47000 00	11,7 6	99,6 0
Compo sição Auxiliar	92770	SINA PI	ARMAÇÃO DE LAJE DE UMA ESTRUTURA CONVENCIONAL DE CONCRETO ARMADO EM UM EDIFÍCIO DE MÚLTIPLOS PAVIMENTOS UTILIZANDO AÇO CA-50 DE 8,0 MM - MONTAGEM. AF_12/2015	FUES - FUNDAÇÕES E ESTRUTURAS	KG	10,7800 000	11,4 7	123, 64
Compo sição Auxiliar	92760	SINA PI	ARMAÇÃO DE PILAR OU VIGA DE UMA ESTRUTURA CONVENCIONAL DE CONCRETO ARMADO EM UM EDIFÍCIO DE MÚLTIPLOS PAVIMENTOS UTILIZANDO AÇO CA-50 DE 6,3 MM - MONTAGEM. AF_12/2015	FUES - FUNDAÇÕES E ESTRUTURAS	KG	5,83000 00	12,4 4	72,5 2
Compo sição Auxiliar	96546	SINA PI	ARMAÇÃO DE BLOCO, VIGA BALDRAME OU SAPATA UTILIZANDO AÇO	FUES - FUNDAÇÕES E ESTRUTURAS	KG	1,00000 00	11,7 3	11,7 3

A

MP EMPREENDIMENTOS E LOCAÇÕES DE MÁQUINAS PESADAS - EIRELI

CNPJ:04.022.585/0001-00 Insc. Est.: 12.319.788-0


End: Rua São Sebastião 12, Qd 7 Lote 30, Bairro Caiçara CEP:65.922-000

Fone: (99) 3525-4122 E-mail: mpemprendimentoseservicos@gmail.com Site:

loão Lisboa - MA



EMPREENDIMENTOS



			CA-50 DE 10 MM - MONTAGEM. AF 06/2017					
Compo sição Auxiliar	92761	SINA PI	ARMAÇÃO DE PILAR OU VIGA DE UMA ESTRUTURA CONVENCIONAL DE CONCRETO ARMADO EM UM EDIFÍCIO DE MÚLTIPLOS PAVIMENTOS UTILIZANDO AÇO CA-50 DE 8,0 MM - MONTAGEM. AF 12/2015	FUES - FUNDAÇÕES E ESTRUTURAS	KG	0,09000 00	12,0 1	1,08
Compo sição Auxiliar	92765	SINA PI	ARMAÇÃO DE PILAR OU VIGA DE UMA ESTRUTURA CONVENCIONAL DE CONCRETO ARMADO EM UM EDIFÍCIO DE MÚLTIPLOS PAVIMENTOS UTILIZANDO AÇO CA-50 DE 20,0 MM - MONTAGEM. AF 12/2015	FUES - FUNDAÇÕES E ESTRUTURAS	KG	0,43000 00	10,2 4	4,40
Compo sição Auxiliar	92762	SINA PI	ARMAÇÃO DE PILAR OU VIGA DE UMA ESTRUTURA CONVENCIONAL DE CONCRETO ARMADO EM UM EDIFÍCIO DE MÚLTIPLOS PAVIMENTOS UTILIZANDO AÇO CA-50 DE 10,0 MM - MONTAGEM. AF 12/2015	FUES - FUNDAÇÕES E ESTRUTURAS	KG	16,4900 000	10,9 1	179, 90
Compo sição Auxiliar	95945	SINA PI	ARMAÇÃO DE ESCADA, DE UMA ESTRUTURA CONVENCIONAL DE CONCRETO ARMADO UTILIZANDO AÇO CA-50 DE 8,0 MM - MONTAGEM. AF 11/2020	FUES - FUNDAÇÕES E ESTRUTURAS	KG	0,62000 00	13,7 8	8,54
Compo sição Auxiliar	96544	SINA PI	ARMAÇÃO DE BLOCO, VIGA BALDRAME OU SAPATA UTILIZANDO AÇO CA-50 DE 6,3 MM - MONTAGEM. AF 06/2017	FUES - FUNDAÇÕES E ESTRUTURAS	KG	0,16000 00	13,8 2	2,21
Compo sição Auxiliar	92874	SINA PI	LANÇAMENTO COM USO DE BOMBA, ADENSAMENTO E ACABAMENTO DE CONCRETO EM ESTRUTURAS. AF 12/2015	FUES - FUNDAÇÕES E ESTRUTURAS	m³	1,00000 00	21,2 6	21,2 6
Insumo	00001 527	SINA PI	CONCRETO USINADO BOMBEAVEL, CLASSE DE	Material	m³	1,10300 00	371, 00	409, 21

MP EMPREENDIMENTOS E LOCAÇÕES DE MÁQUINAS PESADAS - EIRELI

CNPJ:04.022.585/0001-00 Insc. Est.: 12.319.788-0

End: Rua São Sebastião 12, Qd 7 Lote 30, Bairro Caiçara CEP:65.922-000

Fone: (99) 3525-4122 E-mail:mpemprendimentoseservicos@gmail.com Site:



EMPREENDIMENTOS

CPL
Fis. 1524
CPL
Fis. 1534

RESISTENCIA C25,
COM BRITA 0 E 1,
SLUMP = 100 +/- 20
MM, INCLUI
SERVICO DE
BOMBEAMENTO
(NBR 8953)

MO sem LS =>	150,22	LS =>	125,99	MO com LS =>	276,21
Valor do BDI =>	421,51	Valor com BDI =>	2.177,83		

5.1	Código	Banco	Descrição	Tipo	Und	Quant.	Valor Unit	Total
Composição	87503	SINA PI	ALVENARIA DE VEDAÇÃO DE BLOCOS CERÂMICOS FURADOS NA HORIZONTAL DE 9X19X19CM (ESPESSURA 9CM) DE PAREDES COM ÁREA LÍQUIDA MAIOR OU IGUAL A 6M² SEM VÃOS E ARGAMASSA DE ASSENTAMENTO COM PREPARO EM BETONEIRA. AF_06/2014	PARE - PAREDES/PAINEIS	m²	1,000000	56,05	56,05
Composição Auxiliar	87292	SINA PI	ARGAMASSA TRAÇO 1:2:8 (EM VOLUME DE CIMENTO, CAL E AREIA MÉDIA ÚMIDA) PARA EMBOÇO/MASSA ÚNICA/ASSENTAMENTO DE ALVENARIA DE VEDAÇÃO, PREPARO MECÂNICO COM BETONEIRA 400 L. AF_08/2019	SEDI - SERVIÇOS DIVERSOS	m³	0,009800	355,62	3,48
Composição Auxiliar	88316	SINA PI	SÉRVENTE COM ENCARGOS COMPLEMENTARES	SEDI - SERVIÇOS DIVERSOS	H	0,685000	12,20	8,35
Composição Auxiliar	88309	SINA PI	PEDREIRO COM ENCARGOS COMPLEMENTARES	SEDI - SERVIÇOS DIVERSOS	H	1,370000	16,47	22,56
Insumo	00007266	SINA PI	BLOCO CERAMICO / TIJOLO VAZADO PARA ALVENARIA DE VEDACAO, 8 FUIROS NA HORIZONTAL, 9 X 19 X 19 CM (L X A X C)	Material	MIL	0,027930	724,50	20,23
Insumo	00037395	SINA PI	PINO DE ACO COM FURO, HASTE = 27 MM (ACAO DIRETA)	Material	CEN TO	0,005000	37,47	0,18

MP EMPREENDIMENTOS E LOCAÇÕES DE MÁQUINAS PESADAS - EIRELI

CNPJ:04.022.585/0001-00 Insc. Est.: 12.319.788-0

End: Rua São Sebastião 12, Qd 7 Lote 30, Bairro Caiçara CEP:65.922-000

Fone: (99) 3525-4122 E-mail:mpemprendimentoseservicos@gmail.com Site:



EMPREENDIMENTOS

CPL
Fls. 1505

CI
Fls. 1532

Insumo	00034 557	SINA PI	TELA DE ACO SOLDADA GALVANIZADA/ZIN CADA PARA ALVENARIA, FIO D = *1,20 A 1,70* MM, MALHA 15 X 15 MM, (C X L) *50 X 7,5* CM	Material	M	0,42000 00	2,99	1,25
				MO sem LS =>		14,63	LS =>	12,27
							MO com LS =>	26,9 0
				Valor do BDI =>		13,45	Valor com BDI =>	69,5 0

6.1	Código	Banco	Descrição	Tipo	Und	Quant.	Valor Unit	Total
Composição	C104 5	SEIN FRA	DEMOLIÇÃO DE COBERTURA C/TELHAS CERÂMICAS	DEMOLIÇÕES E RETIRADAS	m²	1,00000 00	6,75	6,75
Insumo	I2543	SEIN FRA	SERVENTE	Mão de Obra	H	0,60000 00	9,87	5,92
Insumo	I2391	SEIN FRA	PEDREIRO	Mão de Obra	H	0,06000 00	13,9 7	0,83
				MO sem LS =>		3,67	LS =>	3,08
							MO com LS =>	6,75
				Valor do BDI =>		1,62	Valor com BDI =>	8,37

6.2	Código	Banco	Descrição	Tipo	Und	Quant.	Valor Unit	Total
Composição	94445	SINA PI	TELHAMENTO COM TELHA CERÂMICA CAPA- CANAL, TIPO PLAN, COM ATÉ 2 ÁGUAS, INCLUSO TRANSPORTE VERTICAL. AF_07/2019	COBE - COBERTURA	m²	1,00000 00	26,0 2	26,0 2
Composição Auxiliar	93281	SINA PI	GUINCHO ELÉTRICO DE COLUNA, CAPACIDADE 400 KG, COM MOTO FREIO, MOTOR TRIFÁSICO DE 1,25 CV - CHP DIURNO. AF_03/2016	CHOR - CUSTOS HORÁRIOS DE MÁQUINAS E EQUIPAMENTOS	CHP	0,03720 00	14,8 4	0,55
Composição Auxiliar	93282	SINA PI	GUINCHO ELÉTRICO DE COLUNA, CAPACIDADE 400 KG, COM MOTO FREIO, MOTOR TRIFÁSICO DE 1,25 CV - CHI DIURNO. AF_03/2016	CHOR - CUSTOS HORÁRIOS DE MÁQUINAS E EQUIPAMENTOS	CHI	0,05160 00	14,0 3	0,72
Composição Auxiliar	88316	SINA PI	SERVENTE COM ENCARGOS COMPLEMENTARE S	SEDI - SERVIÇOS DIVERSOS	H	0,39900 00	12,2 0	4,86

MP EMPREENDIMENTOS E LOCAÇÕES DE MÁQUINAS PESADAS - EIRELI

CNPJ:04.022.585/0001-00 Insc. Est.: 12.319.788-0

End: Rua São Sebastião 12, Qd 7 Lote 30, Bairro Caiçara CEP:65.922-000

Fone: (99) 3525-4122 E-mail:mpemprendimentoseservicos@gmail.com Site:



EMPREENDIMENTOS

CPL
Fl. 1536

CPL
Fl. 1536

Compo sição Auxiliar	88323	SINA PI	TELHADISTA COM ENCARGOS COMPLEMENTARE S	SEDI - SERVIÇOS DIVERSOS	H	0,13300 00	19,3 5	2,57
Insumo	00007 173	SINA PI	TELHA DE BARRO / CERAMICA, NAO ESMALTADA, TIPO COLONIAL, CANAL, PLAN, PAULISTA, COMPRIMENTO DE *44 A 50* CM, RENDIMENTO DE COBERTURA DE *26* TELHAS/M2	Material	MIL	0,02750 00	630, 00	17,3 2
				MO sem LS =>		3,97	LS => 3,33	MO com LS => 7,30
				Valor do BDI =>		6,24	Valor com BDI =>	32,2 6

6.3	Códig o	Banc o	Descrição	Tipo	Und	Quant.	Valo r Unit	Total
Compo sição Auxiliar	92539	SINA PI	TRAMA DE MADEIRA COMPOSTA POR RIPAS, CAIBROS E TERÇAS PARA TELHADOS DE ATÉ 2 ÁGUAS PARA TELHA DE ENCAIXE DE CERÂMICA OU DE CONCRETO, INCLUSO TRANSPORTE VERTICAL. AF_07/2019	COBE - COBERTURA	m²	1,00000 00	51,0 1	51,0 1
Compo sição Auxiliar	93282	SINA PI	GUINCHO ELÉTRICO DE COLUNA, CAPACIDADE 400 KG, COM MOTO FREIO, MOTOR TRIFÁSICO DE 1,25 CV - CHI DIURNO. AF_03/2016	CHOR - CUSTOS HORÁRIOS DE MÁQUINAS E EQUIPAMENTOS	CHI	0,05980 00	14,0 3	0,83
Compo sição Auxiliar	93281	SINA PI	GUINCHO ELÉTRICO DE COLUNA, CAPACIDADE 400 KG, COM MOTO FREIO, MOTOR TRIFÁSICO DE 1,25 CV - CHP DIURNO. AF_03/2016	CHOR - CUSTOS HORÁRIOS DE MÁQUINAS E EQUIPAMENTOS	CHP	0,04310 00	14,8 4	0,63
Compo sição Auxiliar	88239	SINA PI	AJUDANTE DE CARPINTEIRO COM ENCARGOS COMPLEMENTARE S	SEDI - SERVIÇOS DIVERSOS	H	0,40700 00	13,6 5	5,55
Compo sição Auxiliar	88262	SINA PI	CARPINTEIRO DE FORMAS COM ENCARGOS COMPLEMENTARE S	SEDI - SERVIÇOS DIVERSOS	H	0,36700 00	16,6 3	6,10

MP EMPREENDIMENTOS E LOCAÇÕES DE MÁQUINAS PESADAS - EIRELI

CNPJ:04.022.585/0001-00 Insc. Est.: 12.319.788-0

End: Rua São Sebastião 12, Qd 7 Lote 30, Bairro Caiçara CEP:65.922-000

Fone: (99) 3525-4122 E-mail: mpemprendimentoseservicos@gmail.com Site:

João Lisboa - MA



EMPREENDIMENTOS

CPL
Fl: 1527

CI
Fl: 1531

Insumo	00004 430	SINA PI	CAIBRO NAO APARELHADO *5 X 6* CM, EM MACARANDUBA, ANGELIM OU EQUIVALENTE DA REGIAO - BRUTA	Material	M	1,95600 00	8,50	16,6 2		
Insumo	00040 568	SINA PI	PREGO DE ACO POLIDO COM CABECA 22 X 48 (4 1/4 X 5)	Material	KG	0,03000 00	15,0 0	0,45		
Insumo	00039 027	SINA PI	PREGO DE ACO POLIDO COM CABECA 19 X 36 (3 1/4 X 9)	Material	KG	0,05000 00	15,0 0	0,75		
Insumo	00020 247	SINA PI	PREGO DE ACO POLIDO COM CABECA 15 X 15 (1 1/4 X 13)	Material	KG	0,07000 00	18,0 0	1,26		
Insumo	00004 408	SINA PI	RIPA NAO APARELHADA, *1,5 X 5* CM, EM MACARANDUBA, ANGELIM OU EQUIVALENTE DA REGIAO - BRUTA	Material	M	3,29200 00	1,89	6,22		
Insumo	00004 425	SINA PI	VIGA NAO APARELHADA *6 X 12* CM, EM MACARANDUBA, ANGELIM OU EQUIVALENTE DA REGIAO - BRUTA	Material	M	0,65800 00	19,1 5	12,6 0		
				MO sem LS =>		5,94	LS =>	4,99	MO com LS =>	10,9 3
				Valor do BDI =>		12,24		Valor com BDI =>		63,2 5

6.4	Código	Banco	Descrição	Tipo	Und	Quant.	Valor Unit	Total
Compo sição	94227	SINA PI	CALHA EM CHAPA DE AÇO GALVANIZADO NÚMERO 24, DESENVOLVIMEN TO DE 33 CM, INCLUSO TRANSPORTE VERTICAL. AF_07/2019	COBE - COBERTURA	M	1,00000 00	60,4 7	60,4 7
Compo sição Auxiliar	93282	SINA PI	GUINCHO ELÉTRICO DE COLUNA, CAPACIDADE 400 KG, COM MOTO FREIO, MOTOR TRIFÁSICO DE 1,25 CV - CHI DIURNO. AF_03/2016	CHOR - CUSTOS HORÁRIOS DE MÁQUINAS E EQUIPAMENTOS	CHI	0,01830 00	14,0 3	0,25
Compo sição Auxiliar	93281	SINA PI	GUINCHO ELÉTRICO DE COLUNA, CAPACIDADE 400 KG, COM MOTO FREIO, MOTOR TRIFÁSICO DE 1,25 CV - CHP	CHOR - CUSTOS HORÁRIOS DE MÁQUINAS E EQUIPAMENTOS	CHP	0,01320 00	14,8 4	0,19

MP EMPREENDIMENTOS E LOCAÇÕES DE MÁQUINAS PESADAS - EIRELI

CNPJ:04.022.585/0001-00 Insc. Est.: 12.319.788-0

End: Rua São Sebastião 12, Qd 7 Lote 30, Bairro Caiçara CEP:65.922-000

Fone: (99) 3525-4122 E-mail:mpempreendimentoseservicos@gmail.com Site:

Imp. Ltda. MA



EMPREENDIMENTOS

CPL
Fls. 1528

CI
Fls. 1532

DIURNO.
AF_03/2016

Compo sição Auxiliar	88316	SINA PI	SERVENTE COM ENCARGOS COMPLEMENTARE S	SEDI - SERVIÇOS DIVERSOS	H	0,28200 00	12,2 0	3,44	
Compo sição Auxiliar	88323	SINA PI	TELHADISTA COM ENCARGOS COMPLEMENTARE S	SEDI - SERVIÇOS DIVERSOS	H	0,18800 00	19,3 5	3,63	
Insumo	00040 782	SINA PI	CALHA QUADRADA DE CHAPA DE AÇO GALVANIZADA NUM 24, CORTE 33 CM	Material	M	1,05000 00	39,9 0	41,8 9	
Insumo	00005 061	SINA PI	PREGO DE AÇO POLIDO COM CABECA 18 X 27 (2 1/2 X 10)	Material	KG	0,00800 00	18,6 3	0,14	
Insumo	00005 104	SINA PI	REBITE DE ALUMINIO VAZADO DE REPUXO, 3,2 X 8 MM (1KG = 1025 UNIDADES)	Material	KG	0,00160 00	66,9 8	0,10	
Insumo	00000 142	SINA PI	SELANTE ELASTICO MONOCOMPONEN TE A BASE DE POLIURETANO (PU) PARA JUNTAS DIVERSAS	Material	310 ML	0,05300 00	36,5 6	1,93	
Insumo	00013 388	SINA PI	SOLDA EM BARRA DE ESTANHO- CHUMBO 50/50	Material	KG	0,05900 00	150, 99	8,90	
				MO sem LS =>	3,45	LS =>	2,90	MO com LS =>	6,35
				Valor do BDI =>	14,51		Valor com BDI =>	74,9 8	

6.5	Código	Banco	Descrição	Tipo	Und	Quant.	Valor Unit	Total
Compo sição Auxiliar	94231	SINA PI	RUFO EM CHAPA DE AÇO GALVANIZADO NÚMERO 24, CORTE DE 25 CM, INCLUSO TRANSPORTE VERTICAL. AF_07/2019	COBE - COBERTURA	M	1,00000 00	57,3 0	57,3 0
Compo sição Auxiliar	93282	SINA PI	GUINCHO ELÉTRICO DE COLUNA, CAPACIDADE 400 KG, COM MOTO FREIO, MOTOR TRIFÁSICO DE 1,25 CV - CHI DIURNO. AF_03/2016	CHOR - CUSTOS HORÁRIOS DE MÁQUINAS E EQUIPAMENTOS	CHI	0,01830 00	14,0 3	0,25
Compo sição Auxiliar	93281	SINA PI	GUINCHO ELÉTRICO DE COLUNA, CAPACIDADE 400	CHOR - CUSTOS HORÁRIOS DE MÁQUINAS E EQUIPAMENTOS	CHP	0,01320 00	14,8 4	0,19

MP EMPREENDIMENTOS E LOCAÇÕES DE MÁQUINAS PESADAS - EIRELI

CNPJ:04.022.585/0001-00 Insc. Est.: 12.319.788-0

End: Rua São Sebastião 12, Qd 7 Lote 30, Bairro Caiçara CEP:65.922-000

Fone: (99) 3525-4122 E-mail:mpemprendimentoseservicos@gmail.com Site:



EMPREENDIMENTOS

CPL
FI: 1529
CPL
FI: 1539

			KG, COM MOTO FREIO, MOTOR TRIFÁSICO DE 1,25 CV - CHP DIURNO. AF_03/2016						
Compo sição Auxiliar	88316	SINA PI	SERVENTE COM ENCARGOS COMPLEMENTARE S	SEDI - SERVIÇOS DIVERSOS	H	0,20700 00	12,2 0	2,52	
Compo sição Auxiliar	88323	SINA PI	TELHADISTA COM ENCARGOS COMPLEMENTARE S	SEDI - SERVIÇOS DIVERSOS	H	0,11200 00	19,3 5	2,16	
Insumo	00005 061	SINA PI	PREGO DE ACO POLIDO COM CABECA 18 X 27 (2 1/2 X 10)	Material	KG	0,00600 00	18,6 3	0,11	
Insumo	00005 104	SINA PI	REBITE DE ALUMINIO VAZADO DE REPUXO, 3,2 X 8 MM (1KG = 1025 UNIDADES)	Material	KG	0,00120 00	66,9 8	0,08	
Insumo	00040 873	SINA PI	RUFO INTERNO/EXTERN O DE CHAPA DE ACO GALVANIZADA NUM 24, CORTE 25 CM	Material	M	1,05000 00	36,1 7	37,9 7	
Insumo	00000 142	SINA PI	SELANTE ELASTICO MONOCOMPONEN TE A BASE DE POLIURETANO (PU) PARA JUNTAS DIVERSAS	Material	310 ML	0,19800 00	36,5 6	7,23	
Insumo	00013 388	SINA PI	SOLDA EM BARRA DE ESTANHO- CHUMBO 50/50	Material	KG	0,04500 00	150, 99	6,79	
				MO sem LS =>	2,35	LS =>	1,97	MO com LS =>	4,32
				Valor do BDI =>	13,75		Valor com BDI =>	71,0 5	
6.6	Códig o	Banc o	Descrição	Tipo	Und	Quant.	Valo r Unit	Total	
Compo sição	96486	SINA PI	FORRO DE PVC, LISO, PARA AMBIENTES COMERCIAIS, INCLUSIVE ESTRUTURA DE FIXAÇÃO. AF_05/2017_P	REVE - REVESTIMENTO E TRATAMENTO DE SUPERFÍCIES	m²	1,00000 00	70,2 8	70,2 8	
Compo sição Auxiliar	88278	SINA PI	MONTADOR DE ESTRUTURA METÁLICA COM ENCARGOS COMPLEMENTARE S	SEDI - SERVIÇOS DIVERSOS	H	0,49940 00	15,1 3	7,55	
Insumo	00043 131	SINA PI	ARAME GALVANIZADO 6 BWG, D = 5,16 MM (0,157 KG/M), OU 8 BWG, D = 4,19 MM	Material	KG	0,04260 00	18,4 2	0,78	

MP EMPREENDIMENTOS E LOCAÇÕES DE MÁQUINAS PESADAS - EIRELI

CNPJ:04.022.585/0001-00Insc. Est.: 12.319.788-0

End: Rua São Sebastião 12, Qd 7 Lote 30, Bairro Caiçara CEP:65.922-000

Fone: (99) 3525-4122 E-mail:mpempreendimentoseservicos@gmail.com Site:



EMPREENDIMENTOS

CPL
Fl: 4530

CPL
Fl: 1540

(0,101 KG/M), OU
10 BWG, D = 3,40
MM (0,0713 KG/M)

Insumo	00036 225	SINA PI	FORRO DE PVC LISO, BRANCO, REGUA DE 20 CM, ESPESSURA DE 8 MM A 10 MM, COMPRIMENTO 6 M (SEM COLOCACAO)	Material	m ²	1,09560 00	32,9 5	36,1 0
Insumo	00039 443	SINA PI	PARAFUSO DRY WALL, EM ACO ZINCADO, CABECA LENTILHA E PONTA BROCA (LB), LARGURA 4,2 MM, COMPRIMENTO 13 MM	Material	UN	2,19120 00	0,19	0,41
Insumo	00040 547	SINA PI	PARAFUSO ZINCADO, AUTOBROCANTE, FLANGEADO, 4,2 MM X 19 MM	Material	CEN TO	0,01320 00	21,2 5	0,28
Insumo	00040 552	SINA PI	PARAFUSO, AUTO ATARRACHANTE, CABECA CHATA, FENDA SIMPLES, 1/4" (6,35 MM) X 25 MM	Material	CEN TO	0,03330 00	36,4 2	1,21
Insumo	00039 430	SINA PI	PENDURAL OU PRESILHA REGULADORA, EM ACO GALVANIZADO, COM CORPO, MOLA E REBITE, PARA PERFIL TIPO CANALETA DE ESTRUTURA EM FORROS DRYWALL	Equipamento	UN	1,32650 00	2,27	3,01
Insumo	00039 427	SINA PI	PERFIL CANALETA, FORMATO C, EM ACO ZINCADO, PARA ESTRUTURA FORRO DRYWALL, E = 0,5 MM, *46 X 18* (L X H), COMPRIMENTO 3 M	Material	M	3,84990 00	5,44	20,9 4

MO sem LS => 0,00 LS => 0,00 MO com LS =>

Valor do BDI => 16,86 Valor com BDI => 87,14

6.7	Código	Banco	Descrição	Tipo	Und	Quant.	Valor Unit	Total
Composição	SBC-90685	Próprio	PINGADEIRA CONCRETO PARA TOPO DE MUROS 0,20m	IMPE - IMPERMEABILIZAÇÕES E PROTEÇÕES DIVERSAS	UN	1,00000 00	75,5 2	75,5 2
Insumo	*1099 050	Próprio	PEDREIRO	Mão de Obra	H	2,67500 00	13,9 7	37,3 6

MP EMPREENDIMENTOS E LOCAÇÕES DE MÁQUINAS PESADAS - EIRELI

CNPJ:04.022.585/0001-00 Insc. Est.: 12.319.788-0

End: Rua São Sebastião 12, Qd 7 Lote 30, Bairro Caiçara CEP:65.922-000

Fone: (99) 3525-4122 E-mail: mpemprendimentoseservicos@gmail.com Site:

Isão Lisboa - MA



EMPREENDIMENTOS

CPL
Fl. 1531

CPI
Fl. 1541

Insumo	*1099 900	Próprio	SERVENTE	Mão de Obra	H	3,14400 00	9,87	31,0 3
Insumo	*1000 050	Próprio	CIMENTO PORTLAND CP III 32RS NBR 11578 (quilo)	Material	KG	10,4600 000	0,50	5,23
Insumo	*1000 100	Próprio	AREIA GROSSA LAVADA	Material	m³	0,03800 00	50,0 0	1,90
			MO sem LS =>	37,19	LS =>	31,20	MO com LS =>	68,3 9
			Valor do BDI =>	18,12		Valor com BDI =>		93,6 4

7.1	Código	Banco	Descrição	Tipo	Und	Quant.	Valor Unit	Total
Composição	87879	SINA PI	CHAPISCO APLICADO EM ALVENARIAS E ESTRUTURAS DE CONCRETO INTERNAS, COM COLHER DE PEDREIRO. ARGAMASSA TRAÇO 1:3 COM PREPARO EM BETONEIRA 400L. AF 06/2014	REVE - REVESTIMENTO E TRATAMENTO DE SUPERFÍCIES	m²	1,00000 00	2,60	2,60
Composição Auxiliar	87313	SINA PI	ARGAMASSA TRAÇO 1:3 (EM VOLUME DE CIMENTO E AREIA GROSSA ÚMIDA) PARA CHAPISCO CONVENCIONAL, PREPARO MECÂNICO COM BETONEIRA 400 L. AF 08/2019	SEDI - SERVIÇOS DIVERSOS	m³	0,00420 00	326, 81	1,37
Composição Auxiliar	88309	SINA PI	PEDREIRO COM ENCARGOS COMPLEMENTARES	SEDI - SERVIÇOS DIVERSOS	H	0,07000 00	16,4 7	1,15
Composição Auxiliar	88316	SINA PI	SERVENTE COM ENCARGOS COMPLEMENTARES	SEDI - SERVIÇOS DIVERSOS	H	0,00700 00	12,2 0	0,08
			MO sem LS =>	0,70	LS =>	0,59	MO com LS =>	1,29
			Valor do BDI =>	0,62		Valor com BDI =>		3,22

7.2	Código	Banco	Descrição	Tipo	Und	Quant.	Valor Unit	Total
Composição	87549	SINA PI	EMBOÇO, PARA RECEBIMENTO DE CERÂMICA, EM ARGAMASSA TRAÇO 1:2:8, PREPARO MECÂNICO COM BETONEIRA 400L, APLICADO	REVE - REVESTIMENTO E TRATAMENTO DE SUPERFÍCIES	m²	1,00000 00	14,0 6	14,0 6

MP EMPREENDIMENTOS E LOCAÇÕES DE MÁQUINAS PESADAS - EIRELI
CNPJ:04.022.585/0001-00 Insc. Est.: 12.319.788-0

End: Rua São Sebastião 12, Qd 7 Lote 30, Bairro Caiçara CEP:65.922-000
Fone: (99) 3525-4122 E-mail: mpemprendimentoseservicos@gmail.com Site:



EMPREENHIMENTOS

CPL
Fls. 1532

CPL
Fls. 1542

			MANUALMENTE EM FACES INTERNAS DE PAREDES, PARA AMBIENTE COM ÁREA ENTRE 5M2 E 10M2, ESPESSURA DE 10MM, COM EXECUÇÃO DE TALISCAS. AF_06/2014					
Compo	87292	SINA	ARGAMASSA	SEDI - SERVIÇOS	m³	0,02130	355,	7,57
sição		PI	TRAÇO 1:2:8 (EM	DIVERSOS		00	62	
Auxiliar			VOLUME DE CIMENTO, CAL E AREIA MÉDIA ÚMIDA) PARA EMBOÇO/MASSA ÚNICA/ASSENTAMENTO DE ALVENARIA DE VEDAÇÃO, PREPARO MECÂNICO COM BETONEIRA 400 L. AF_08/2019					
Compo	88316	SINA	SERVENTE COM	SEDI - SERVIÇOS	H	0,11400	12,2	1,39
sição		PI	ENCARGOS	DIVERSOS		00	0	
Auxiliar			COMPLEMENTARES					
Compo	88309	SINA	PEDREIRO COM	SEDI - SERVIÇOS	H	0,31000	16,4	5,10
sição		PI	ENCARGOS	DIVERSOS		00	7	
Auxiliar			COMPLEMENTARES					
				MO sem LS =>	3,69	LS =>	3,10	MO com LS =>
								6,79
				Valor do BDI =>	3,37		Valor com BDI =>	17,43

7.3	Código	Banco	Descrição	Tipo	Und	Quant.	Valor Unit	Total
Compo	87543	SINA	MASSA ÚNICA, PARA RECEBIMENTO DE PINTURA OU CERÂMICA, ARGAMASSA INDUSTRIALIZADA, PREPARO MECÂNICO, APLICADO COM EQUIPAMENTO DE MISTURA E PROJEÇÃO DE 1,5 M3/H EM FACES INTERNAS DE PAREDES, ESPESSURA DE 5MM, SEM EXECUÇÃO DE TALISCAS. AF_06/2014	REVE - REVESTIMENTO E TRATAMENTO DE SUPERFÍCIES	m²	1,00000	19,95	19,95
sição		PI				00		
Auxiliar								
Compo	87407	SINA	ARGAMASSA INDUSTRIALIZADA PARA REVESTIMENTOS, MISTURA E PROJEÇÃO DE 1,5	SEDI - SERVIÇOS DIVERSOS	m³	0,01130	1,448,54	16,36
sição		PI				00		
Auxiliar								

MP EMPREENHIMENTOS E LOCAÇÕES DE MÁQUINAS PESADAS - EIRELI

CNPJ:04.022.585/0001-00 Insc. Est.: 12.319.788-0

End: Rua São Sebastião 12, Qd 7 Lote 30, Bairro Caiçara CEP:65.922-000

Fone: (99) 3525-4122 E-mail:mpemprendimentoseservicos@gmail.com Site:



EMPREENHIMENTOS

CPL
Fls. 1533

CPL
Fls. 1543

M/H DE
ARGAMASSA.
AF_08/2019

Compo sição Auxiliar	88316	SINA PI	SERVEnte COM ENCARGOS COMPLEMENTARE S	SEDI - SERVIÇOS DIVERSOS	H	0,02500 00	12,2 0	0,30
Compo sição Auxiliar	88309	SINA PI	PEDREIRO COM ENCARGOS COMPLEMENTARE S	SEDI - SERVIÇOS DIVERSOS	H	0,20000 00	16,4 7	3,29
				MO sem LS =>		2,02	LS => 1,69	MO com LS => 3,71
				Valor do BDI =>		4,78	Valor com BDI =>	24,7 3

7.4	Códig o	Banc o	Descrição	Tipo	Und	Quant.	Valo r Unit	Total
Compo sição	93393	SINA PI	REVESTIMENTO CERÂMICO PARA PAREDES INTERNAS COM PLACAS TIPO ESMALTADA PADRÃO POPULAR DE DIMENSÕES 20X20 CM, ARGAMASSA TIPO AC I, APLICADAS EM AMBIENTES DE ÁREA MAIOR QUE 5 M2 NA ALTURA INTEIRA DAS PAREDES. AF_06/2014	REVE - REVESTIMENTO E TRATAMENTO DE SUPERFÍCIES	m²	1,00000 00	40,1 7	40,1 7
Compo sição Auxiliar	88256	SINA PI	AZULEJISTA OU LADRILHISTA COM ENCARGOS COMPLEMENTARE S	SEDI - SERVIÇOS DIVERSOS	H	0,49000 00	19,8 5	9,72
Compo sição Auxiliar	88316	SINA PI	SERVEnte COM ENCARGOS COMPLEMENTARE S	SEDI - SERVIÇOS DIVERSOS	H	0,29000 00	12,2 0	3,53
Insumo	00001 381	SINA PI	ARGAMASSA COLANTE AC I PARA CERAMICAS	Material	KG	4,86000 00	0,68	3,30
Insumo	00034 357	SINA PI	REJUNTE CIMENTICIO, QUALQUER COR	Material	KG	0,42000 00	2,50	1,05
Insumo	00000 533	SINA PI	REVESTIMENTO EM CERAMICA ESMALTADA COMERCIAL, PEI MENOR OU IGUAL A 3, FORMATO MENOR OU IGUAL A 2025 CM2	Material	m²	1,05000 00	21,5 0	22,5 7
				MO sem LS =>		6,26	LS => 5,25	MO com LS => 11,5 1
				Valor do BDI =>		9,64	Valor com BDI =>	49,8 1

MP EMPREENHIMENTOS E LOCAÇÕES DE MÁQUINAS PESADAS - EIRELI

CNPJ:04.022.585/0001-00Insc. Est.: 12.319.788-0

End: Rua São Sebastião 12, Qd 7 Lote 30, Bairro Caiçara CEP:65.922-000

Fone: (99) 3525-4122 E-mail:mpemprendimentoseservicos@gmail.com Site:



EMPREENDIMENTOS

CPL
Fl. 1531
CPL
Fl. 1544

8.1	Código	Banco	Descrição	Tipo	Und	Quant.	Valor Unit	Total	
Composição	94990	SINA PI	EXECUÇÃO DE PASSEIO (CALÇADA) OU PISO DE CONCRETO COM CONCRETO MOLDADO IN LOCO, FEITO EM OBRA, ACABAMENTO CONVENCIONAL, NÃO ARMADO. AF_07/2016	PISO - PISOS	m ²	1,00000 00	500, 74	500, 74	
Composição Auxiliar	94964	SINA PI	CONCRETO FCK = 20MPA, TRAÇO 1:2,7:3 (EM MASSA SECA DE CIMENTO/ AREIA MÉDIA/ BRITA 1) - PREPARO MECÂNICO COM BETONEIRA 400 L. AF_05/2021	FUES - FUNDAÇÕES E ESTRUTURAS	m ³	1,21300 00	289, 95	351, 70	
Composição Auxiliar	88262	SINA PI	CARPINTEIRO DE FORMAS COM ENCARGOS COMPLEMENTARES	SEDI - SERVIÇOS DIVERSOS	H	2,25600 00	16,6 3	37,5 1	
Composição Auxiliar	88309	SINA PI	PEDREIRO COM ENCARGOS COMPLEMENTARES	SEDI - SERVIÇOS DIVERSOS	H	1,98300 00	16,4 7	32,6 6	
Composição Auxiliar	88316	SINA PI	SERVENTE COM ENCARGOS COMPLEMENTARES	SEDI - SERVIÇOS DIVERSOS	H	4,23900 00	12,2 0	51,7 1	
Insumo	00004 460	SINA PI	SARRAFO NAO APARELHADO *2,5 X 10* CM, EM MACARANDUBA, ANGELIM OU EQUIVALENTE DA REGIAO - BRUTA	Material	M	2,50000 00	8,57	21,4 2	
Insumo	00004 517	SINA PI	SARRAFO *2,5 X 7,5* CM EM PINUS, MISTA OU EQUIVALENTE DA REGIAO - BRUTA	Material	M	2,00000 00	2,87	5,74	
				MO sem LS =>	86,34	LS =>	72,42	MO com LS =>	158, 76
				Valor do BDI =>	120,17	Valor com BDI =>		620, 91	

8.2	Código	Banco	Descrição	Tipo	Und	Quant.	Valor Unit	Total
Composição	87248	SINA PI	REVESTIMENTO CERÂMICO PARA PISO COM PLACAS TIPO ESMALTADA EXTRA DE DIMENSÕES 35X35 CM APLICADA EM AMBIENTES DE ÁREA MAIOR QUE 10 M2. AF_06/2014	PISO - PISOS	m ²	1,00000 00	39,2 7	39,2 7

MP EMPREENDIMENTOS E LOCAÇÕES DE MÁQUINAS PESADAS - EIRELI

CNPJ:04.022.585/0001-00 Insc. Est.: 12.319.788-0

End: Rua São Sebastião 12, Qd 7 Lote 30, Bairro Caiçara CEP:65.922-000

Fone: (99) 3525-4122 E-mail:mpemprendimentoseservicos@gmail.com Site:



EMPREENDIMENTOS

CPL
Fls. 4535
CF
Fls. 1545

Compo sição Auxiliar	88256	SINA PI	AZULEJISTA OU LADRILHISTA COM ENCARGOS COMPLEMENTARE S	SEDI - SERVIÇOS DIVERSOS	H	0,24000 00	19,8 5	4,76	
Compo sição Auxiliar	88316	SINA PI	SERVENTE COM ENCARGOS COMPLEMENTARE S	SEDI - SERVIÇOS DIVERSOS	H	0,15000 00	12,2 0	1,83	
Insumo	00001 381	SINA PI	ARGAMASSA COLANTE AC I PARA CERAMICAS	Material	KG	4,86000 00	0,68	3,30	
Insumo	00001 287	SINA PI	PISO EM CERAMICA ESMALTADA EXTRA, PEI MAIOR OU IGUAL A 4, FORMATO MENOR OU IGUAL A 2025 CM2	Material	m²	1,06000 00	27,1 6	28,7 8	
Insumo	00034 357	SINA PI	REJUNTE CIMENTICIO, QUALQUER COR	Material	KG	0,24000 00	2,50	0,60	
				MO sem LS =>	3,11	LS =>	2,61	MO com LS =>	5,72
				Valor do BDI =>	9,42		Valor com BDI =>	48,6 9	

9.1	Códig o	Banc o	Descrição	Tipo	Und	Quant.	Valo r Unit	Total	
Compo sição	91952	SINA PI	INTERRUPTOR SIMPLES (1 MÓDULO), 10A/250V, SEM SUPORTE E SEM PLACA - FORNECIMENTO E INSTALAÇÃO. AF_12/2015	INEL - INSTALAÇÃO ELÉTRICA/ELETRIFICA ÇÃO E ILUMINAÇÃO EXTERNA	UN	1,00000 00	11,4 8	11,4 8	
Compo sição Auxiliar	88247	SINA PI	AUXILIAR DE ELETRICISTA COM ENCARGOS COMPLEMENTARE S	SEDI - SERVIÇOS DIVERSOS	H	0,22500 00	12,2 7	2,76	
Compo sição Auxiliar	88264	SINA PI	ELETRICISTA COM ENCARGOS COMPLEMENTARE S	SEDI - SERVIÇOS DIVERSOS	H	0,22500 00	16,5 6	3,72	
Insumo	00038 112	SINA PI	INTERRUPTOR SIMPLES 10A, 250V (APENAS MODULO)	Material	UN	1,00000 00	5,00	5,00	
				MO sem LS =>	2,99	LS =>	2,51	MO com LS =>	5,50
				Valor do BDI =>	2,75		Valor com BDI =>	14,2 3	

9.2	Códig o	Banc o	Descrição	Tipo	Und	Quant.	Valo r Unit	Total
Compo sição	91994	SINA PI	TOMADA MÉDIA DE EMBUTIR (1 MÓDULO), 2P+T 10 A, SEM SUPORTE E SEM PLACA - FORNECIMENTO E	INEL - INSTALAÇÃO ELÉTRICA/ELETRIFICA ÇÃO E ILUMINAÇÃO EXTERNA	UN	1,00000 00	13,8 6	13,8 6

MP EMPREENDIMENTOS E LOCAÇÕES DE MÁQUINAS PESADAS - EIRELI

CNPJ:04.022.585/0001-00 Insc. Est.: 12.319.788-0

End: Rua São Sebastião 12, Qd 7 Lote 30, Bairro Caiçara CEP:65.922-000

Fone: (99) 3525-4122 E-mail:mpemprendimentoseservicos@gmail.com Site:



EMPREENDIMENTOS

CPL
Fl: 1538

CF
Fl: 1546

INSTALAÇÃO.
AF_12/2015

Compo sição Auxiliar	88264	SINA PI	ELETRICISTA COM ENCARGOS COMPLEMENTARE S	SEDI - SERVIÇOS DIVERSOS	H	0,30800 00	16,5 6	5,10	
Compo sição Auxiliar	88247	SINA PI	AUXILIAR DE ELETRICISTA COM ENCARGOS COMPLEMENTARE S	SEDI - SERVIÇOS DIVERSOS	H	0,30800 00	12,2 7	3,77	
Insumo	00038 101	SINA PI	TOMADA 2P+T 10A, 250V (APENAS MODULO)	Material	UN	1,00000 00	4,99	4,99	
				MO sem LS =>	4,10	LS =>	3,44	MO com LS =>	7,54
				Valor do BDI =>	3,32		Valor com BDI =>		17,1 8

9.3	Códi go	Banc o	Descrição	Tipo	Und	Quant.	Valo r Unit	Total	
Compo sição	97610	SINA PI	LÂMPADA COMPACTA DE LED 10 W, BASE E27 - FORNECIMENTO E INSTALAÇÃO. AF_02/2020	INEL - INSTALAÇÃO ELÉTRICA/ELETRIFICA ÇÃO E ILUMINAÇÃO EXTERNA	UN	1,00000 00	12,6 2	12,6 2	
Compo sição Auxiliar	88247	SINA PI	AUXILIAR DE ELETRICISTA COM ENCARGOS COMPLEMENTARE S	SEDI - SERVIÇOS DIVERSOS	H	0,06900 00	12,2 7	0,84	
Compo sição Auxiliar	88264	SINA PI	ELETRICISTA COM ENCARGOS COMPLEMENTARE S	SEDI - SERVIÇOS DIVERSOS	H	0,16550 00	16,5 6	2,74	
Insumo	00038 194	SINA PI	LAMPADA LED 10 W BIVOLT BRANCA, FORMATO TRADICIONAL (BASE E27)	Material	UN	1,00000 00	6,99	6,99	
Insumo	00012 295	SINA PI	SOQUETE DE BAQUELITE BASE E27, PARA LAMPADAS	Material	UN	1,00000 00	2,05	2,05	
				MO sem LS =>	1,67	LS =>	1,40	MO com LS =>	3,07
				Valor do BDI =>	3,02		Valor com BDI =>		15,6 4

9.4	Códi go	Banc o	Descrição	Tipo	Und	Quant.	Valo r Unit	Total
Compo sição	91926	SINA PI	CABO DE COBRE FLEXÍVEL ISOLADO, 2,5 MM², ANTI-CHAMA 450/750 V, PARA CIRCUITOS TERMINAIS - FORNECIMENTO E	INEL - INSTALAÇÃO ELÉTRICA/ELETRIFICA ÇÃO E ILUMINAÇÃO EXTERNA	M	1,00000 00	3,42	3,42

MP EMPREENDIMENTOS E LOCAÇÕES DE MÁQUINAS PESADAS - EIRELI

CNPJ:04.022.585/0001-00Insc. Est.: 12.319.788-0

End: Rua São Sebastião 12, Qd 7 Lote 30, Bairro Caiçara CEP:65.922-000

Fone: (99) 3525-4122 E-mail:mpemprendimentoseservicos@gmail.com Site:



EMPREENDIMENTOS

CPL
Fls 45371

CI
Fls 1647

INSTALAÇÃO.
AF_12/2015

Compo sição Auxiliar	88264	SINA PI	ELETRICISTA COM ENCARGOS COMPLEMENTARE S	SEDI - SERVIÇOS DIVERSOS	H	0,03000 00	16,5 6	0,49	
Compo sição Auxiliar	88247	SINA PI	AUXILIAR DE ELETRICISTA COM ENCARGOS COMPLEMENTARE S	SEDI - SERVIÇOS DIVERSOS	H	0,03000 00	12,2 7	0,36	
Insumo	00001 014	SINA PI	CABO DE COBRE, FLEXIVEL, CLASSE 4 OU 5, ISOLACAO EM PVC/A, ANTICHAMA BWF- B, 1 CONDUTOR, 450/750 V, SECAO NOMINAL 2,5 MM2	Material	M	1,19000 00	2,15	2,55	
Insumo	00021 127	SINA PI	FITA ISOLANTE ADESIVA ANTICHAMA, USO ATE 750 V, EM ROLO DE 19 MM X 5 M	Material	UN	0,00900 00	3,06	0,02	
				MO sem LS =>	0,40	LS =>	0,33	MO com LS =>	0,73
				Valor do BDI =>	0,82		Valor com BDI =>	4,24	

9.5	Códig o	Banc o	Descrição	Tipo	Und	Quant.	Valo r Unit	Total
Compo sição	91928	SINA PI	CABO DE COBRE FLEXÍVEL ISOLADO, 4 MM², ANTI-CHAMA 450/750 V, PARA CIRCUITOS TERMINAIS - FORNECIMENTO E INSTALAÇÃO. AF_12/2015	INEL - INSTALAÇÃO ELÉTRICA/ELETRIFICA ÇÃO E ILUMINAÇÃO EXTERNA	M	1,00000 00	5,73	5,73
Compo sição Auxiliar	88247	SINA PI	AUXILIAR DE ELETRICISTA COM ENCARGOS COMPLEMENTARE S	SEDI - SERVIÇOS DIVERSOS	H	0,04000 00	12,2 7	0,49
Compo sição Auxiliar	88264	SINA PI	ELETRICISTA COM ENCARGOS COMPLEMENTARE S	SEDI - SERVIÇOS DIVERSOS	H	0,04000 00	16,5 6	0,66
Insumo	00000 981	SINA PI	CABO DE COBRE, FLEXIVEL, CLASSE 4 OU 5, ISOLACAO EM PVC/A, ANTICHAMA BWF- B, 1 CONDUTOR, 450/750 V, SECAO NOMINAL 4 MM2	Material	M	1,19000 00	3,84	4,56
Insumo	00021 127	SINA PI	FITA ISOLANTE ADESIVA ANTICHAMA, USO ATE 750 V, EM ROLO DE 19 MM X 5 M	Material	UN	0,00900 00	3,06	0,02

MP EMPREENDIMENTOS E LOCAÇÕES DE MÁQUINAS PESADAS - EIRELI

CNPJ:04.022.585/0001-00 Insc. Est.: 12.319.788-0

End: Rua São Sebastião 12, Qd 7 Lote 30, Bairro Caiçara CEP:65.922-000

Fone: (99) 3525-4122 E-mail:mpemprendimentoseservicos@gmail.com Site:



EMPREENDIMENTOS

CPL
Fls. 1532

CF
Fls. 1548

MO sem LS =>	0,53	LS =>	0,44	MO com LS =>	0,97
Valor do BDI =>	1,37	Valor com BDI =>	7,10		

9.6	Código	Banco	Descrição	Tipo	Und	Quant.	Valor Unit	Total
Composição	91930	SINA PI	CABO DE COBRE FLEXÍVEL ISOLADO, 6 MM², ANTI-CHAMA 450/750 V, PARA CIRCUITOS TERMINAIS - FORNECIMENTO E INSTALAÇÃO. AF_12/2015	INEL - INSTALAÇÃO ELÉTRICA/ELETRIFICAÇÃO E ILUMINAÇÃO EXTERNA	M	1,00000 00	7,46	7,46
Composição Auxiliar	88264	SINA PI	ELETRICISTA COM ENCARGOS COMPLEMENTARES	SEDI - SERVIÇOS DIVERSOS	H	0,05200 00	16,5 6	0,86
Composição Auxiliar	88247	SINA PI	AUXILIAR DE ELETRICISTA COM ENCARGOS COMPLEMENTARES	SEDI - SERVIÇOS DIVERSOS	H	0,05200 00	12,2 7	0,63
Insumo	00000 982	SINA PI	CABO DE COBRE, FLEXIVEL, CLASSE 4 OU 5, ISOLACAO EM PVC/A, ANTICHAMA BWF-B, 1 CONDUTOR, 450/750 V, SECAO NOMINAL 6 MM2	Material	M	1,19000 00	5,00	5,95
Insumo	00021 127	SINA PI	FITA ISOLANTE ADESIVA ANTICHAMA, USO ATE 750 V, EM ROLO DE 19 MM X 5 M	Material	UN	0,00900 00	3,06	0,02
MO sem LS =>	0,69	LS =>	0,57	MO com LS =>	1,26			
Valor do BDI =>	1,79	Valor com BDI =>	9,25					

9.7	Código	Banco	Descrição	Tipo	Und	Quant.	Valor Unit	Total
Composição	93142	SINA PI	PONTO DE TOMADA RESIDENCIAL INCLUINDO TOMADA (2 MÓDULOS) 10A/250V, CAIXA ELÉTRICA, ELETRODUTO, CABO, RASGO, QUEBRA E CHUMBAMENTO. AF_01/2016	INEL - INSTALAÇÃO ELÉTRICA/ELETRIFICAÇÃO E ILUMINAÇÃO EXTERNA	UN	1,00000 00	135,99	135,99
Composição Auxiliar	91852	SINA PI	ELETRODUTO FLEXÍVEL CORRUGADO, PVC, DN 20 MM (1/2"), PARA	INEL - INSTALAÇÃO ELÉTRICA/ELETRIFICAÇÃO E ILUMINAÇÃO EXTERNA	M	2,20000 00	5,33	11,72

MP EMPREENDIMENTOS E LOCAÇÕES DE MÁQUINAS PESADAS - EIRELI

CNPJ:04.022.585/0001-00 Insc. Est.: 12.319.788-0

End: Rua São Sebastião 12, Qd 7 Lote 30, Bairro Caiçara CEP:65.922-000

Fone: (99) 3525-4122 E-mail: mpempreendimentoseservicos@gmail.com Site:

[Handwritten signature]

[Handwritten signature]

[Handwritten signature]



EMPREENDIMENTOS

CPL
Fls. 1539

CPL
Fls. 1549

Composição Auxiliar	SINA	PI	DESCRIÇÃO	UN	QUANTIDADE	VALOR UNITÁRIO	TOTAL
			CIRCUITOS TERMINAIS, INSTALADO EM PAREDE - FORNECIMENTO E INSTALAÇÃO. AF_12/2015				
91842	SINA	PI	ELETRODUTO FLEXÍVEL CORRUGADO, PVC, DN 20 MM (1/2"), PARA CIRCUITOS TERMINAIS, INSTALADO EM LAJE - FORNECIMENTO E INSTALAÇÃO. AF_12/2015	M	2,00000 00	3,85	7,70
			INEL - INSTALAÇÃO ELÉTRICA/ELETRIFICAÇÃO E ILUMINAÇÃO EXTERNA				
91926	SINA	PI	CABO DE COBRE FLEXÍVEL ISOLADO, 2,5 MM², ANTI-CHAMA 450/750 V, PARA CIRCUITOS TERMINAIS - FORNECIMENTO E INSTALAÇÃO. AF_12/2015	M	12,6000 00	3,42	43,09
			INEL - INSTALAÇÃO ELÉTRICA/ELETRIFICAÇÃO E ILUMINAÇÃO EXTERNA				
91940	SINA	PI	CAIXA RETANGULAR 4" X 2" MÉDIA (1,30 M DO PISO), PVC, INSTALADA EM PAREDE - FORNECIMENTO E INSTALAÇÃO. AF_12/2015	UN	1,00000 00	9,41	9,41
			INEL - INSTALAÇÃO ELÉTRICA/ELETRIFICAÇÃO E ILUMINAÇÃO EXTERNA				
91937	SINA	PI	CAIXA OCTOGONAL 3" X 3", PVC, INSTALADA EM LAJE - FORNECIMENTO E INSTALAÇÃO. AF_12/2015	UN	0,37500 00	7,58	2,84
			INEL - INSTALAÇÃO ELÉTRICA/ELETRIFICAÇÃO E ILUMINAÇÃO EXTERNA				
92004	SINA	PI	TOMADA MÉDIA DE EMBUTIR (2 MÓDULOS), 2P+T 10 A, INCLUINDO SUPORTE E PLACA - FORNECIMENTO E INSTALAÇÃO. AF_12/2015	UN	1,00000 00	31,86	31,86
			INEL - INSTALAÇÃO ELÉTRICA/ELETRIFICAÇÃO E ILUMINAÇÃO EXTERNA				
90456	SINA	PI	QUÉBRA EM ALVENARIA PARA INSTALAÇÃO DE CAIXA DE TOMADA (4X4 OU 4X2). AF_05/2015	UN	1,00000 00	2,61	2,61
			INHI - INSTALAÇÕES HIDROS SANITÁRIAS				
90447	SINA	PI	RASGO EM ALVENARIA PARA ELETRODUTOS COM DIÂMETROS MENORES OU IGUAIS A 40 MM. AF_05/2015	M	2,20000 00	3,98	8,75
			INHI - INSTALAÇÕES HIDROS SANITÁRIAS				
90466	SINA	PI	CHUMBAMENTO LINEAR EM ALVENARIA PARA RAMAIS/DISTRIBUI	M	2,20000 00	8,19	18,01
			INHI - INSTALAÇÕES HIDROS SANITÁRIAS				

MP EMPREENDIMENTOS E LOCAÇÕES DE MÁQUINAS PESADAS - EIRELI

CNPJ:04.022.585/0001-00 Insc. Est.: 12.319.788-0

End: Rua São Sebastião 12, Qd 7 Lote 30, Bairro Caiçara CEP:65.922-000

Fone: (99) 3525-4122 E-mail:mpemprendimentoseservicos@gmail.com Site:



EMPREENDIMENTOS

CPL
Fls. 45/50
CPL
Fls. 1550

ÇÃO COM
DIÂMETROS
MENORES OU
IGUAIS A 40 MM.
AF_05/2015

MO sem LS =>	35,98	LS =>	30,18	MO com LS =>	66,16
Valor do BDI =>	32,63	Valor com BDI =>		168,62	

9.8	Código	Banco	Descrição	Tipo	Und	Quant.	Valor Unit	Total
Composição	C1092	SEIN FRA	DISJUNTOR MONOPOLAR EM QUADRO DE DISTRIBUIÇÃO 10A	BASES, CHAVES E DISJUNTORES	UN	1,000000	14,63	14,63
Insumo	I0980	SEIN FRA	DISJUNTOR MONOPOLAR 10A	Material	UN	1,000000	7,50	7,50
Insumo	I0042	SEIN FRA	AJUDANTE DE ELETRICISTA	Mão de Obra	H	0,300000	9,81	2,94
Insumo	I2312	SEIN FRA	ELETRICISTA	Mão de Obra	H	0,300000	13,97	4,19
MO sem LS =>	3,88	LS =>	3,25	MO com LS =>	7,13			
Valor do BDI =>	3,51	Valor com BDI =>		18,14				

9.9	Código	Banco	Descrição	Tipo	Und	Quant.	Valor Unit	Total
Composição	C1095	SEIN FRA	DISJUNTOR MONOPOLAR EM QUADRO DE DISTRIBUIÇÃO 20A	BASES, CHAVES E DISJUNTORES	UN	1,000000	15,63	15,63
Insumo	I0983	SEIN FRA	DISJUNTOR MONOPOLAR 20A	Material	UN	1,000000	8,50	8,50
Insumo	I0042	SEIN FRA	AJUDANTE DE ELETRICISTA	Mão de Obra	H	0,300000	9,81	2,94
Insumo	I2312	SEIN FRA	ELETRICISTA	Mão de Obra	H	0,300000	13,97	4,19
MO sem LS =>	3,88	LS =>	3,25	MO com LS =>	7,13			
Valor do BDI =>	3,75	Valor com BDI =>		19,38				

10.1	Código	Banco	Descrição	Tipo	Und	Quant.	Valor Unit	Total
Composição	86884	SINA PI	ENGATE FLEXÍVEL EM PLÁSTICO BRANCO, 1/2" X 30CM - FORNECIMENTO E INSTALAÇÃO. AF_01/2020	INHI - INSTALAÇÕES HIDROS SANITÁRIAS	UN	1,000000	6,76	6,76
Composição Auxiliar	88316	SINA PI	SERVENTE COM ENCARGOS COMPLEMENTARES	SEDI - SERVIÇOS DIVERSOS	H	0,048100	12,20	0,58

MP EMPREENDIMENTOS E LOCAÇÕES DE MÁQUINAS PESADAS - EIRELI

CNPJ:04.022.585/0001-00 Insc. Est.: 12.319.788-0

End: Rua São Sebastião 12, Qd 7 Lote 30, Bairro Caiçara CEP:65.922-000

Fone: (99) 3525-4122 E-mail:mpemprendimentoseservicos@gmail.com Site:



EMPREENDIMENTOS

CPL
Fls: 1541

Fls: 1551

Composição Auxiliar	88267	SINA PI	ENCANADOR OU BOMBEIRO HIDRÁULICO COM ENCARGOS COMPLEMENTARES	SEDI - SERVIÇOS DIVERSOS	H	0,15250 00	16,2 5	2,47	
Insumo	00006 141	SINA PI	ENGATE/RABICHO FLEXIVEL PLASTICO (PVC OU ABS) BRANCO 1/2" X 30 CM	Material	UN	1,00000 00	3,65	3,65	
Insumo	00003 146	SINA PI	FITA VEDA ROSCA EM ROLOS DE 18 MM X 10 M (L X C)	Material	UN	0,02100 00	3,00	0,06	
				MO sem LS =>	1,44	LS =>	1,20	MO com LS =>	2,64
				Valor do BDI =>	1,62		Valor com BDI =>	8,38	

10.2	Código	Banco	Descrição	Tipo	Und	Quant.	Valor Unit	Total
Composição	89957	SINA PI	PONTO DE CONSUMO TERMINAL DE ÁGUA FRIA (SUBRAMAL) COM TUBULAÇÃO DE PVC, DN 25 MM, INSTALADO EM RAMAL DE ÁGUA, INCLUSOS RASGO E CHUMBAMENTO EM ALVENARIA. AF 12/2014	INHI - INSTALAÇÕES HIDROS SANITÁRIAS	UN	1,00000 00	94,1 1	94,1 1
Composição Auxiliar	89356	SINA PI	TUBO, PVC, SOLDÁVEL, DN 25MM, INSTALADO EM RAMAL OU SUB-RAMAL DE ÁGUA - FORNECIMENTO E INSTALAÇÃO. AF 12/2014	INHI - INSTALAÇÕES HIDROS SANITÁRIAS	M	2,14000 00	14,9 2	31,9 2
Composição Auxiliar	89366	SINA PI	JOELHO 90 GRAUS COM BUCHA DE LATÃO, PVC, SOLDÁVEL, DN 25MM, X 3/4" INSTALADO EM RAMAL OU SUB-RAMAL DE ÁGUA - FORNECIMENTO E INSTALAÇÃO. AF 12/2014	INHI - INSTALAÇÕES HIDROS SANITÁRIAS	UN	1,00000 00	12,9 6	12,9 6
Composição Auxiliar	89362	SINA PI	JOELHO 90 GRAUS, PVC, SOLDÁVEL, DN 25MM, INSTALADO EM RAMAL OU SUB-RAMAL DE ÁGUA - FORNECIMENTO E INSTALAÇÃO. AF 12/2014	INHI - INSTALAÇÕES HIDROS SANITÁRIAS	UN	1,18000 00	5,87	6,92
Composição Auxiliar	89395	SINA PI	TE, PVC, SOLDÁVEL, DN 25MM, INSTALADO EM RAMAL OU SUB-RAMAL DE	INHI - INSTALAÇÕES HIDROS SANITÁRIAS	UN	0,89000 00	8,32	7,40

MP EMPREENDIMENTOS E LOCAÇÕES DE MÁQUINAS PESADAS - EIRELI

CNPJ:04.022.585/0001-00Insc. Est.: 12.319.788-0

End: Rua São Sebastião 12, Qd 7 Lote 30, Bairro Caiçara CEP:65.922-000

Fone: (99) 3525-4122 E-mail:mpemprendimentoseservicos@gmail.com Site:



EMPREENDIMENTOS

CPL
 Fls. 4542
 Fls. 1552

		ÁGUA - FORNECIMENTO E INSTALAÇÃO. AF_12/2014							
Composição Auxiliar	90466	SINA PI	CHUMBAMENTO LINEAR EM ALVENARIA PARA RAMAIS/DISTRIBUIÇÃO COM DIÂMETROS MENORES OU IGUAIS A 40 MM. AF_05/2015	INHI - INSTALAÇÕES HIDROS SANITÁRIAS	M	2,14000 00	8,19	17,5 2	
Composição Auxiliar	90443	SINA PI	RASGO EM ALVENARIA PARA RAMAIS/ DISTRIBUIÇÃO COM DIÂMETROS MENORES OU IGUAIS A 40 MM. AF_05/2015	INHI - INSTALAÇÕES HIDROS SANITÁRIAS	M	2,14000 00	8,13	17,3 9	
				MO sem LS =>	32,59	LS =>	27,33	MO com LS =>	59,9 2
				Valor do BDI =>	22,58	Valor com BDI =>		116,69	

10.3	Código	Banco	Descrição	Tipo	Und	Quant.	Valor Unit	Total	
Composição	86913	SINA PI	TORNEIRA CROMADA 1/2" OU 3/4" PARA TANQUE, PADRÃO POPULAR - FORNECIMENTO E INSTALAÇÃO. AF_01/2020	INHI - INSTALAÇÕES HIDROS SANITÁRIAS	UN	1,00000 00	32,3 7	32,3 7	
Composição Auxiliar	88267	SINA PI	ENCANADOR OU BOMBEIRO HIDRÁULICO COM ENCARGOS COMPLEMENTARES	SEDI - SERVIÇOS DIVERSOS	H	0,15250 00	16,2 5	2,47	
Composição Auxiliar	88316	SINA PI	SERVENTE COM ENCARGOS COMPLEMENTARES	SEDI - SERVIÇOS DIVERSOS	H	0,04810 00	12,2 0	0,58	
Insumo	00003 146	SINA PI	FITA VEDA ROSCA EM ROLOS DE 18 MM X 10 M (L X C)	Material	UN	0,02100 00	3,00	0,06	
Insumo	00007 604	SINA PI	TORNEIRA CROMADA PARA TANQUE / JARDIM, SEM BICO, CANO LONGO, DE PAREDE, PADRAO POPULAR / USO GERAL, 1/2 " OU 3/4 " (REF 1126)	Material	UN	1,00000 00	29,2 6	29,2 6	
				MO sem LS =>	1,44	LS =>	1,20	MO com LS =>	2,64
				Valor do BDI =>	7,76	Valor com BDI =>		40,1 3	

10.4	Código	Banco	Descrição	Tipo	Und	Quant.	Valor Unit	Total
------	--------	-------	-----------	------	-----	--------	------------	-------

MP EMPREENDIMENTOS E LOCAÇÕES DE MÁQUINAS PESADAS - EIRELI

CNPJ:04.022.585/0001-00 Insc. Est.: 12.319.788-0

End: Rua São Sebastião 12, Qd 7 Lote 30, Bairro Caiçara CEP:65.922-000

Fone: (99) 3525-4122 E-mail:mpemprendimentoseservicos@gmail.com Site:



EMPREENDIMENTOS



Compo sição	86915	SINA PI	TORNEIRA CROMADA DE MESA, 1/2" OU 3/4" , PARA LAVATÓRIO, PADRÃO MÉDIO - FORNECIMENTO E INSTALAÇÃO. AF_01/2020	INHI - INSTALAÇÕES HIDROS SANITÁRIAS	UN	1,00000 00	84,2 2	84,2 2	
Compo sição Auxiliar	88267	SINA PI	ENCANADOR OU BOMBEIRO HIDRÁULICO COM ENCARGOS COMPLEMENTARE S	SEDI - SERVIÇOS DIVERSOS	H	0,09600 00	16,2 5	1,56	
Compo sição Auxiliar	88316	SINA PI	SERVENTE COM ENCARGOS COMPLEMENTARE S	SEDI - SERVIÇOS DIVERSOS	H	0,03030 00	12,2 0	0,36	
Insumo	00003 146	SINA PI	FITA VEDA ROSCA EM ROLOS DE 18 MM X 10 M (L X C)	Material	UN	0,02100 00	3,00	0,06	
Insumo	00036 791	SINA PI	TORNEIRA CROMADA DE MESA PARA LAVATORIO, BICA ALTA, COM AREJADOR (REF 1195)	Material	UN	1,00000 00	82,2 4	82,2 4	
				MO sem LS =>	0,90	LS =>	0,76	MO com LS =>	1,66
				Valor do BDI =>	20,21		Valor com BDI =>	104, 43	

10.5	Códig o	Banc o	Descrição	Typo	Und	Quant.	Valo r Unit	Total
Compo sição	86909	SINA PI	TORNEIRA CROMADA TUBO MÓVEL, DE MESA, 1/2" OU 3/4" , PARA PIA DE COZINHA, PADRÃO ALTO - FORNECIMENTO E INSTALAÇÃO. AF_01/2020	INHI - INSTALAÇÕES HIDROS SANITÁRIAS	UN	1,00000 00	76,5 0	76,5 0
Compo sição Auxiliar	88267	SINA PI	ENCANADOR OU BOMBEIRO HIDRÁULICO COM ENCARGOS COMPLEMENTARE S	SEDI - SERVIÇOS DIVERSOS	H	0,16670 00	16,2 5	2,70
Compo sição Auxiliar	88316	SINA PI	SERVENTE COM ENCARGOS COMPLEMENTARE S	SEDI - SERVIÇOS DIVERSOS	H	0,05250 00	12,2 0	0,64
Insumo	00003 146	SINA PI	FITA VEDA ROSCA EM ROLOS DE 18 MM X 10 M (L X C)	Material	UN	0,02100 00	3,00	0,06
Insumo	00011 772	SINA PI	TORNEIRA CROMADA DE MESA, PARA COZINHA, BICA MOVEL, COM AREJADOR, 1/2 " OU 3/4 " (REF 1167 / 1168)	Material	UN	1,00000 00	73,1 0	73,1 0

MP EMPREENDIMENTOS E LOCAÇÕES DE MÁQUINAS PESADAS - EIRELI

CNPJ:04.022.585/0001-00Insc. Est.: 12.319.788-0

End: Rua São Sebastião 12, Qd 7 Lote 30, Bairro Caiçara CEP:65.922-000

Fone: (99) 3525-4122 E-mail:mpemprendimentoseservicos@gmail.com Site:



EMPREENDIMENTOS

CPL
Fls. 15/11
FI-1554

MO sem LS =>	1,57	LS =>	1,31	MO com LS =>	2,88
Valor do BDI =>	18,36	Valor com BDI =>			94,86

10.6	Código	Banco	Descrição	Tipo	Und	Quant.	Valor Unit	Total
Composição	94796	SINA PI	TORNEIRA DE BOIA PARA CAIXA D'ÁGUA, ROSCÁVEL, 3/4" - FORNECIMENTO E INSTALAÇÃO. AF_08/2021	INHI - INSTALAÇÕES HIDROS SANITÁRIAS	UN	1,000000	26,21	26,21
Composição Auxiliar	88267	SINA PI	ENCANADOR OU BOMBEIRO HIDRÁULICO COM ENCARGOS COMPLEMENTARES	SEDI - SERVIÇOS DIVERSOS	H	0,190400	16,25	3,09
Composição Auxiliar	88248	SINA PI	AUXILIAR DE ENCANADOR OU BOMBEIRO HIDRÁULICO COM ENCARGOS COMPLEMENTARES	SEDI - SERVIÇOS DIVERSOS	H	0,190400	12,11	2,30
Insumo	00003148	SINA PI	FITA VEDA ROSCA EM ROLOS DE 18 MM X 50 M (L X C)	Material	UN	0,005300	12,00	0,06
Insumo	00011830	SINA PI	TORNEIRA DE BOIA CONVENCIONAL PARA CAIXA D'ÁGUA, AGUA FRIA, 3/4", COM HASTE E TORNEIRA METALICOS E BALAO PLASTICO	Material	UN	1,000000	20,76	20,76

MO sem LS =>	2,50	LS =>	2,09	MO com LS =>	4,59
Valor do BDI =>	6,29	Valor com BDI =>			32,50

10.8	Código	Banco	Descrição	Tipo	Und	Quant.	Valor Unit	Total
Composição	94794	SINA PI	REGISTRO DE GAVETA BRUTO, LATÃO, ROSCÁVEL, 1 1/2", COM ACABAMENTO E CANOPLA CROMADOS - FORNECIMENTO E INSTALAÇÃO. AF_08/2021	INHI - INSTALAÇÕES HIDROS SANITÁRIAS	UN	1,000000	126,16	126,16
Composição Auxiliar	88267	SINA PI	ENCANADOR OU BOMBEIRO HIDRÁULICO COM ENCARGOS COMPLEMENTARES	SEDI - SERVIÇOS DIVERSOS	H	0,374300	16,25	6,08

MP EMPREENDIMENTOS E LOCAÇÕES DE MÁQUINAS PESADAS - EIRELI

CNPJ:04.022.585/0001-00 Insc. Est.: 12.319.788-0

End: Rua São Sebastião 12, Qd 7 Lote 30, Bairro Caiçara CEP:65.922-000

Fone: (99) 3525-4122 E-mail:mpemprendimentoseservicos@gmail.com Site:



EMPREENDIMENTOS

CPL
Fis 15452

CFI
FI-1555

Compo sição Auxiliar	88248	SINA PI	AUXILIAR DE ENCANADOR OU BOMBEIRO HIDRÁULICO COM ENCARGOS COMPLEMENTARE S	SEDI - SERVIÇOS DIVERSOS	H	0,37430 00	12,1 1	4,53	
Insumo	00003 148	SINA PI	FITA VEDA ROSCA EM ROLOS DE 18 MM X 50 M (L X C)	Material	UN	0,01920 00	12,0 0	0,23	
Insumo	00006 015	SINA PI	REGISTRO GAVETA COM ACABAMENTO E CANOPLA CROMADOS, SIMPLES, BITOLA 1 1/2 " (REF 1509)	Material	UN	1,00000 00	115, 32	115, 32	
				MO sem LS =>	4,92	LS =>	4,13	MO com LS =>	9,05
				Valor do BDI =>	30,27		Valor com BDI =>		156, 43

10.9	Códig o	Banc o	Descrição	Tipo	Und	Quant.	Valo r Unit	Total	
Compo sição	89984	SINA PI	REGISTRO DE PRESSÃO BRUTO, LATÃO, ROSCÁVEL, 1/2", COM ACABAMENTO E CANOPLA CROMADOS - FORNECIMENTO E INSTALAÇÃO. AF_08/2021	INHI - INSTALAÇÕES HIDROS SANITÁRIAS	UN	1,00000 00	64,3 8	64,3 8	
Compo sição Auxiliar	88267	SINA PI	ENCANADOR OU BOMBEIRO HIDRÁULICO COM ENCARGOS COMPLEMENTARE S	SEDI - SERVIÇOS DIVERSOS	H	0,18290 00	16,2 5	2,97	
Compo sição Auxiliar	88248	SINA PI	AUXILIAR DE ENCANADOR OU BOMBEIRO HIDRÁULICO COM ENCARGOS COMPLEMENTARE S	SEDI - SERVIÇOS DIVERSOS	H	0,18290 00	12,1 1	2,21	
Insumo	00003 148	SINA PI	FITA VEDA ROSCA EM ROLOS DE 18 MM X 50 M (L X C)	Material	UN	0,00840 00	12,0 0	0,10	
Insumo	00006 021	SINA PI	REGISTRO PRESSAO COM ACABAMENTO E CANOPLA CROMADA, SIMPLES, BITOLA 1/2 " (REF 1416)	Material	UN	1,00000 00	59,1 0	59,1 0	
				MO sem LS =>	2,40	LS =>	2,02	MO com LS =>	4,42
				Valor do BDI =>	15,45		Valor com BDI =>		79,8 3

10.10	Códig o	Banc o	Descrição	Tipo	Und	Quant.	Valo r Unit	Total
-------	------------	-----------	-----------	------	-----	--------	-------------------	-------

MP EMPREENDIMENTOS E LOCAÇÕES DE MÁQUINAS PESADAS - EIRELI

CNPJ:04.022.585/0001-00 Insc. Est.: 12.319.788-0

End: Rua São Sebastião 12, Qd 7 Lote 30, Bairro Caiçara CEP:65.922-000

Fone: (99) 3525-4122 E-mail:mpemprendimentoseservicos@gmail.com Site:



EMPREENDIMENTOS

CPL
FI-1546

CPL
FI-1556

Compo sição	94708	SINA PI	ADAPTADOR COM FLANGES LIVRES, PVC, SOLDÁVEL, DN 25 MM X 3/4 , INSTALADO EM RESERVAÇÃO DE ÁGUA DE EDIFICAÇÃO QUE POSSUA RESERVATÓRIO DE FIBRA/FIBROCIME NTO FORNECIMENTO E INSTALAÇÃO. AF 06/2016	INHI - INSTALAÇÕES HIDROS SANITÁRIAS	UN	1,00000 00	21,5 1	21,5 1	
Compo sição Auxiliar	88267	SINA PI	ENCANADOR OU BOMBEIRO HIDRÁULICO COM ENCARGOS COMPLEMENTARE S	SEDI - SERVIÇOS DIVERSOS	H	0,23100 00	16,2 5	3,75	
Compo sição Auxiliar	88248	SINA PI	AUXILIAR DE ENCANADOR OU BOMBEIRO HIDRÁULICO COM ENCARGOS COMPLEMENTARE S	SEDI - SERVIÇOS DIVERSOS	H	0,23100 00	12,1 1	2,79	
Insumo	00000 114	SINA PI	ADAPTADOR PVC SOLDAVEL, COM FLANGES LIVRES, 25 MM X 3/4", PARA CAIXA D' AGUA	Material	UN	1,00000 00	13,6 2	13,6 2	
Insumo	00020 080	SINA PI	ADESIVO PLASTICO PARA PVC, FRASCO COM 175 GR	Material	UN	0,04600 00	15,8 2	0,72	
Insumo	00038 383	SINA PI	LIXA D'AGUA EM FOLHA, GRAO 100	Material	UN	0,02300 00	1,67	0,03	
Insumo	00020 083	SINA PI	SOLUCAO PREPARADORA / LIMPADORA PARA PVC, FRASCO COM 1000 CM3	Material	UN	0,01100 00	54,9 2	0,60	
				MO sem LS =>	3,03	LS =>	2,55	MO com LS =>	5,58
				Valor do BDI =>	5,16		Valor com BDI =>	26,6 7	

10.11	Códi go	Banc o	Descrição	Tipo	Und	Quant.	Valo r Unit	Total
Compo sição	94704	SINA PI	ADAPTADOR COM FLANGE E ANEL DE VEDAÇÃO, PVC, SOLDÁVEL, DN 32 MM X 1 , INSTALADO EM RESERVAÇÃO DE ÁGUA DE EDIFICAÇÃO QUE POSSUA RESERVATÓRIO DE FIBRA/FIBROCIME NTO FORNECIMENTO E	INHI - INSTALAÇÕES HIDROS SANITÁRIAS	UN	1,00000 00	20,9 0	20,9 0

MP EMPREENDIMENTOS E LOCAÇÕES DE MÁQUINAS PESADAS - EIRELI

CNPJ:04.022.585/0001-00Insc. Est.: 12.319.788-0

End: Rua São Sebastião 12, Qd 7 Lote 30, Bairro Caiçara CEP:65.922-000

Fone: (99) 3525-4122 E-mail:mpemprendimentoseservicos@gmail.com Site:



EMPREENDIMENTOS

CPL
Fls 40/71

CF
Fls 1557

INSTALAÇÃO.
AF_06/2016

Compo sição Auxiliar	88248	SINA PI	AUXILIAR DE ENCANADOR OU BOMBEIRO HIDRÁULICO COM ENCARGOS COMPLEMENTARE S	SEDI - SERVIÇOS DIVERSOS	H	0,13600 00	12,1 1	1,64	
Compo sição Auxiliar	88267	SINA PI	ENCANADOR OU BOMBEIRO HIDRÁULICO COM ENCARGOS COMPLEMENTARE S	SEDI - SERVIÇOS DIVERSOS	H	0,13600 00	16,2 5	2,21	
Insumo	00000 097	SINA PI	ADAPTADOR PVC SOLDAVEL, COM FLANGE E ANEL DE VEDACAO, 32 MM X 1", PARA CAIXA D'AGUA	Material	UN	1,00000 00	15,7 1	15,7 1	
Insumo	00020 080	SINA PI	ADESIVO PLASTICO PARA PVC, FRASCO COM 175 GR	Material	UN	0,04600 00	15,8 2	0,72	
Insumo	00038 383	SINA PI	LIXA D'AGUA EM FOLHA, GRAO 100	Material	UN	0,01400 00	1,67	0,02	
Insumo	00020 083	SINA PI	SOLUCAO PREPARADORA / LIMPADORA PARA PVC, FRASCO COM 1000 CM3	Material	UN	0,01100 00	54,9 2	0,60	
				MO sem LS =>	1,78	LS =>	1,50	MO com LS =>	3,28
				Valor do BDI =>	5,01		Valor com BDI =>	25,9 1	

10.13	Códig o	Banc o	Descrição	Tipo	Und	Quant.	Valo r Untt	Total
Compo sição	94648	SINA PI	TUBO, PVC, SOLDÁVEL, DN 25 MM, INSTALADO EM RESERVAÇÃO DE ÁGUA DE EDIFICAÇÃO QUE POSSUA RESERVATÓRIO DE FIBRA/FIBROCIME NTO FORNECIMENTO E INSTALAÇÃO. AF_06/2016	INHI - INSTALAÇÕES HIDROS SANITÁRIAS	M	1,00000 00	7,97	7,97
Compo sição Auxiliar	88248	SINA PI	AUXILIAR DE ENCANADOR OU BOMBEIRO HIDRÁULICO COM ENCARGOS COMPLEMENTARE S	SEDI - SERVIÇOS DIVERSOS	H	0,13300 00	12,1 1	1,61
Compo sição Auxiliar	88267	SINA PI	ENCANADOR OU BOMBEIRO HIDRÁULICO COM	SEDI - SERVIÇOS DIVERSOS	H	0,13300 00	16,2 5	2,16

MP EMPREENDIMENTOS E LOCAÇÕES DE MÁQUINAS PESADAS - EIRELI

CNPJ:04.022.585/0001-00 Insc. Est.: 12.319.788-0

End: Rua São Sebastião 12, Qd 7 Lote 30, Bairro Caiçara CEP:65.922-000

Fone: (99) 3525-4122 E-mail:mpemprendimentoseservicos@gmail.com Site:



EMPREENDIMENTOS

CPL
1548
Fls. 1548

CPL
1552
Fls. 1552

ENCARGOS COMPLEMENTARES								
Insumo	00009 868	SINA PI	TUBO PVC, SOLDAVEL, DN 25 MM, AGUA FRIA (NBR-5648)	Material	M	1,04300 00	4,03	4,20
				MO sem LS =>		1,75	LS =>	1,46
							MO com LS =>	3,21
				Valor do BDI =>		1,91	Valor com BDI =>	9,88

10.14	Código	Banco	Descrição	Tipo	Und	Quant.	Valor Unit	Total
Composição	94650	SINA PI	TUBO, PVC, SOLDÁVEL, DN 40 MM, INSTALADO EM RESERVAÇÃO DE ÁGUA DE EDIFICAÇÃO QUE POSSUA RESERVATÓRIO DE FIBRA/FIBROCIME NTO FORNECIMENTO E INSTALAÇÃO. AF_06/2016	INHI - INSTALAÇÕES HIDROS SANITÁRIAS	M	1,00000 00	18,8 9	18,8 9
Composição Auxiliar	88267	SINA PI	ENCANADOR OU BOMBEIRO HIDRÁULICO COM ENCARGOS COMPLEMENTARES	SEDI - SERVIÇOS DIVERSOS	H	0,18900 00	16,2 5	3,07
Composição Auxiliar	88248	SINA PI	AUXILIAR DE ENCANADOR OU BOMBEIRO HIDRÁULICO COM ENCARGOS COMPLEMENTARES	SEDI - SERVIÇOS DIVERSOS	H	0,18900 00	12,1 1	2,28
Insumo	00038 383	SINA PI	LIXA D'AGUA EM FOLHA, GRAO 100	Material	UN	0,01100 00	1,67	0,01
Insumo	00009 874	SINA PI	TUBO PVC, SOLDAVEL, DN 40 MM, AGUA FRIA (NBR-5648)	Material	M	1,02700 00	13,1 8	13,5 3
				MO sem LS =>		2,48	LS =>	2,08
							MO com LS =>	4,56
				Valor do BDI =>		4,53	Valor com BDI =>	23,4 2

10.15	Código	Banco	Descrição	Tipo	Und	Quant.	Valor Unit	Total
Composição	2050	ORS E	Chuveiro plástico sem registro	Louças e Metais Sanitários	un	1,00000 00	33,2 3	33,2 3
Composição Auxiliar	10554	ORS E	Encargos Complementares - Encanador	Provisórios	h	0,40000 00	3,15	1,26
Insumo	00011 680	SINA PI	BRACO OU HASTE COM CANOPLA PLASTICA, 1/2", PARA CHUVEIRO SIMPLES	Material	UN	1,00000 00	15,5 7	15,5 7

MP EMPREENDIMENTOS E LOCAÇÕES DE MÁQUINAS PESADAS - EIRELI

CNPJ:04.022.585/0001-00 Insc. Est.: 12.319.788-0

End: Rua São Sebastião 12, Qd 7 Lote 30, Bairro Caiçara CEP:65.922-000

Fone: (99) 3525-4122 E-mail:mpemprendimentoseservicos@gmail.com Site:



EMPREENDIMENTOS

CEL
Fls. 1549

CEL
Fls. 1559

Insumo	00007 608	SINA PI	DUCHA / CHUVEIRO PLASTICO SIMPLES, 5", BRANCO, PARA ACOPLAR EM HASTE 1/2", AGUA FRIA	Material	UN	1,00000 00	10,8 2	10,8 2	
Insumo	00002 696	SINA PI	ENCANADOR OU BOMBEIRO HIDRAULICO	Mão de Obra	H	0,40000 00	13,9 7	5,58	
				MO sem LS =>	3,03	LS =>	2,55	MO com LS =>	5,58
				Valor do BDI =>	7,97		Valor com BDI =>	41,2 0	

10.16	Códi g o	Banc o	Descrição	Tipo	Und	Quant.	Valo r Unit	Total	
Compo sição	89357	SINA PI	TUBO, PVC, SOLDÁVEL, DN 32MM, INSTALADO EM RAMAL OU SUB-RAMAL DE ÁGUA - FORNECIMENTO E INSTALAÇÃO. AF 12/2014	INHI - INSTALAÇÕES HIDROS SANITÁRIAS	M	1,00000 00	22,3 1	22,3 1	
Compo sição Auxiliar	88248	SINA PI	AUXILIAR DE ENCANADOR OU BOMBEIRO HIDRÁULICO COM ENCARGOS COMPLEMENTARE S	SEDI - SERVIÇOS DIVERSOS	H	0,44000 00	12,1 1	5,32	
Compo sição Auxiliar	88267	SINA PI	ENCANADOR OU BOMBEIRO HIDRÁULICO COM ENCARGOS COMPLEMENTARE S	SEDI - SERVIÇOS DIVERSOS	H	0,44000 00	16,2 5	7,15	
Insumo	00038 383	SINA PI	LIXA D'AGUA EM FOLHA, GRAO 100	Material	UN	0,14700 00	1,67	0,24	
Insumo	00009 869	SINA PI	TUBO PVC, SOLDAVEL, DN 32 MM, AGUA FRIA (NBR-5648)	Material	M	1,06100 00	9,05	9,60	
				MO sem LS =>	5,79	LS =>	4,85	MO com LS =>	10,6 4
				Valor do BDI =>	5,35		Valor com BDI =>	27,6 6	

10.17	Códi g o	Banc o	Descrição	Tipo	Und	Quant.	Valo r Unit	Total
Compo sição	86926	SINA PI	TANQUE DE MÁRMORE SINTÉTICO COM COLUNA, 22L OU EQUIVALENTE, INCLUSO SIFÃO FLEXÍVEL EM PVC, VÁLVULA PLÁSTICA E TORNEIRA DE PLÁSTICO -	INHI - INSTALAÇÕES HIDROS SANITÁRIAS	UN	1,00000 00	376, 22	376, 22

MP EMPREENDIMENTOS E LOCAÇÕES DE MÁQUINAS PESADAS - EIRELI

CNPJ:04.022.585/0001-00 Insc. Est.: 12.319.788-0

End: Rua São Sebastião 12, Qd 7 Lote 30, Bairro Caiçara CEP:65.922-000

Fone: (99) 3525-4122 E-mail:mpemprendimentoseservicos@gmail.com Site:



EMPREENDIMENTOS

CPL
Fls. 1560

Fls. 1560

FORNECIMENTO E
INSTALAÇÃO.
AF_01/2020

Compo sição Auxiliar	86875	SINA PI	TANQUE DE MÁRMORE SINTÉTICO COM COLUNA, 22L OU EQUIVALENTE FORNECIMENTO E INSTALAÇÃO. AF_01/2020	INHI - INSTALAÇÕES HIDROS SANITÁRIAS	UN	1,00000 00	334, 68	334, 68	
Compo sição Auxiliar	86879	SINA PI	VÁLVULA EM PLÁSTICO 1" PARA PIA, TANQUE OU LAVATÓRIO, COM OU SEM LADRÃO - FORNECIMENTO E INSTALAÇÃO. AF_01/2020	INHI - INSTALAÇÕES HIDROS SANITÁRIAS	UN	1,00000 00	5,48	5,48	
Compo sição Auxiliar	86883	SINA PI	SIFÃO DO TIPO FLEXÍVEL EM PVC 1 X 1.1/2 - FORNECIMENTO E INSTALAÇÃO. AF_01/2020	INHI - INSTALAÇÕES HIDROS SANITÁRIAS	UN	1,00000 00	9,88	9,88	
Compo sição Auxiliar	86916	SINA PI	TORNEIRA PLÁSTICA 3/4" PARA TANQUE - FORNECIMENTO E INSTALAÇÃO. AF_01/2020	INHI - INSTALAÇÕES HIDROS SANITÁRIAS	UN	1,00000 00	26,1 8	26,1 8	
				MO sem LS =>	13,31	LS =>	11,17	MO com LS =>	24,4 8
				Valor do BDI =>	90,29		Valor com BDI =>		466, 51
11.1	Códig o	Banc o	Descrição	Tipo	Und	Quant.	Valo r Unit	Total	
Compo sição	89712	SINA PI	TUBO PVC, SERIE NORMAL, ESGOTO PREDIAL, DN 50 MM, FORNECIDO E INSTALADO EM RAMAL DE DESCARGA OU RAMAL DE ESGOTO SANITÁRIO. AF_12/2014	INHI - INSTALAÇÕES HIDROS SANITÁRIAS	M	1,00000 00	21,4 7	21,4 7	
Compo sição Auxiliar	88267	SINA PI	ENCANADOR OU BOMBEIRO HIDRÁULICO COM ENCARGOS COMPLEMENTARE S	SEDI - SERVIÇOS DIVERSOS	H	0,38000 00	16,2 5	6,17	
Compo sição Auxiliar	88248	SINA PI	AUXILIAR DE ENCANADOR OU BOMBEIRO HIDRÁULICO COM ENCARGOS COMPLEMENTARE S	SEDI - SERVIÇOS DIVERSOS	H	0,38000 00	12,1 1	4,60	
Insumo	00000 122	SINA PI	ADESIVO PLASTICO PARA	Material	UN	0,01080 00	48,4 7	0,52	

MP EMPREENDIMENTOS E LOCAÇÕES DE MÁQUINAS PESADAS - EIRELI

CNPJ:04.022.585/0001-00 Insc. Est.: 12.319.788-0

End: Rua São Sebastião 12, Qd 7 Lote 30, Bairro Caiçara CEP:65.922-000

Fone: (99) 3525-4122 E-mail:mpemprendimentoseservicos@gmail.com Site:



EMPREENDIMENTOS

CPL
Fls. 1551

Fls. 1561

		PVC, FRASCO COM *850* GR							
Insumo	00038 383	SINA PI	LIXA D'AGUA EM FOLHA, GRAO 100	Material	UN	0,12700 00	1,67	0,21	
Insumo	00020 083	SINA PI	SOLUCAO PREPARADORA / LIMPADORA PARA PVC, FRASCO COM 1000 CM3	Material	UN	0,01630 00	54,9 2	0,89	
Insumo	00009 838	SINA PI	TUBO PVC SERIE NORMAL, DN 50 MM, PARA ESGOTO PREDIAL (NBR 5688)	Material	M	1,05000 00	8,65	9,08	
				MO sem LS =>	5,00	LS =>	4,19	MO com LS =>	9,19
				Valor do BDI =>	5,15		Valor com BDI =>	26,6 2	

11.2	Código	Banco	Descrição	Tipo	Und	Quant.	Valor Unit	Total	
Compo sição	89714	SINA PI	TUBO PVC, SERIE NORMAL, ESGOTO PREDIAL, DN 100 MM, FORNECIDO E INSTALADO EM RAMAL DE DESCARGA OU RAMAL DE ESGOTO SANITÁRIO. AF 12/2014	INHI - INSTALAÇÕES HIDROS SANITÁRIAS	M	1,00000 00	41,1 8	41,1 8	
Compo sição Auxiliar	88267	SINA PI	ENCANADOR OU BOMBEIRO HIDRÁULICO COM ENCARGOS COMPLEMENTARE S	SEDI - SERVIÇOS DIVERSOS	H	0,74000 00	16,2 5	12,0 2	
Compo sição Auxiliar	88248	SINA PI	AUXILIAR DE ENCANADOR OU BOMBEIRO HIDRÁULICO COM ENCARGOS COMPLEMENTARE S	SEDI - SERVIÇOS DIVERSOS	H	0,74000 00	12,1 1	8,96	
Insumo	00000 122	SINA PI	ADESIVO PLASTICO PARA PVC, FRASCO COM *850* GR	Material	UN	0,03630 00	48,4 7	1,75	
Insumo	00038 383	SINA PI	LIXA D'AGUA EM FOLHA, GRAO 100	Material	UN	0,24700 00	1,67	0,41	
Insumo	00020 083	SINA PI	SOLUCAO PREPARADORA / LIMPADORA PARA PVC, FRASCO COM 1000 CM3	Material	UN	0,05930 00	54,9 2	3,25	
Insumo	00009 836	SINA PI	TUBO PVC SERIE NORMAL, DN 100 MM, PARA ESGOTO PREDIAL (NBR 5688)	Material	M	1,05000 00	14,0 9	14,7 9	
				MO sem LS =>	9,74	LS =>	8,16	MO com LS =>	17,9 0

MP EMPREENDIMENTOS E LOCAÇÕES DE MÁQUINAS PESADAS - EIRELI

CNPJ:04.022.585/0001-00 Insc. Est.: 12.319.788-0

End: Rua São Sebastião 12, Qd 7 Lote 30, Bairro Caiçara CEP:65.922-000

Fone: (99) 3525-4122 E-mail:mpemprendimentoseservicos@gmail.com Site:



EMPREENDIMENTOS

CPL
Fl: 1562

CPL
Fl: 1562

				Valor do BDI =>	9,88	Valor com BDI =>	51,06		
11.3	Código	Banco	Descrição	Tipo	Und	Quant.	Valor Unit	Total	
Composição	SBC-53032	Próprio	RALO SECO PVC QUADRADO 100x52x40 COM GRELHA	ASTU - ASSENTAMENTO DE TUBOS E PECAS	UN	1,000000	35,22	35,22	
Insumo	1099034	Próprio	AJUDANTE DE BOMBEIRO OU ENCANADOR	Mão de Obra	H	0,800000	11,58	9,26	
Insumo	1099200	Próprio	BOMBEIRO OU ENCANADOR	Mão de Obra	H	0,800000	13,97	11,17	
Insumo	1000386	Próprio	SOLUCAO LIMPADORA PARA PVC EMBALAGEM 200ml	Material	UN	0,200000	16,19	3,23	
Insumo	1003389	Próprio	ADESIVO PARA PVC bisnaga de 75 gramas	Material	UN	0,100000	8,55	0,85	
Insumo	1007506	Próprio	RALO PVC SECO QUADRADO 100 x 52 x 40 mm	Material	UN	1,000000	10,71	10,71	
				MO sem LS =>	11,11	LS =>	9,32	MO com LS =>	20,43
				Valor do BDI =>	8,45	Valor com BDI =>	43,67		

11.4	Código	Banco	Descrição	Tipo	Und	Quant.	Valor Unit	Total
Composição	1998	ORSE	Vaso sanitário convencional, linha ravena P9, DECA ou similar, c/caixa de descarga de sobrepôr AKROS ou similar, assento almofadado ASTRA TPK, conj. fixação DECA SP13 ou similar, anel de vedação, tubo de ligação cromado e engate plástico	Louças e Metais Sanitários	un	1,000000	409,63	409,63
Composição Auxiliar	10554	ORSE	Encargos Complementares - Encanador	Provisórios	h	2,300000	3,15	7,24
Composição Auxiliar	10549	ORSE	Encargos Complementares - Servente	Provisórios	h	2,300000	3,22	7,40
Insumo	669	ORSE	Fixação para vaso sanitário, DECA SP13 ou similar Fixação para vaso sanitário (deca - ref. sp13 / p-9 ou similar)	Material	cj	1,000000	43,10	43,10
Insumo	2410	ORSE	Vaso sanitário convencional, linha ravena P9, DECA ou similar	Material	un	1,000000	134,91	134,91
Insumo	4325	ORSE	Assento para vaso sanitário, almofadado, TPK, ASTRA ou similar	Material	un	1,000000	97,90	97,90

MP EMPREENDIMENTOS E LOCAÇÕES DE MÁQUINAS PESADAS - EIRELI

CNPJ:04.022.585/0001-00 Insc. Est.: 12.319.788-0

End: Rua São Sebastião 12, Qd 7 Lote 30, Bairro Caiçara CEP:65.922-000

Fone: (99) 3525-4122 E-mail:mpempreendimentoseservicos@gmail.com Site:



EMPREENDIMENTOS

CPL
Fls 1563
CPL
Fls 1563

Insumo	6653	ORS E	Tubo descida de embutir com curva para caixa de descarga de sobrepor tigre ou similar	Material	un	1,00000 00	7,13	7,13
Insumo	00006 138	SINA PI	ANEL DE VEDACAO, PVC FLEXIVEL, 100 MM, PARA SAIDA DE BACIA / VASO SANITARIO	Material	UN	1,00000 00	10,1 7	10,1 7
Insumo	00006 140	SINA PI	BOLSA DE LIGACAO EM PVC FLEXIVEL PARA VASO SANITARIO 1.1/2" (40 MM)	Material	UN	1,00000 00	3,47	3,47
Insumo	00001 030	SINA PI	CAIXA DE DESCARGA DE PLASTICO EXTERNA, DE *9* L, PUXADOR FIO DE NYLON, NAO INCLUSO CANO, BOLSA, ENGATE	Material	UN	1,00000 00	39,8 3	39,8 3
Insumo	00002 696	SINA PI	ENCANADOR OU BOMBEIRO HIDRAULICO	Mão de Obra	H	2,30000 00	13,9 7	32,1 3
Insumo	00006 141	SINA PI	ENGATE/RABICHO FLEXIVEL PLASTICO (PVC OU ABS) BRANCO 1/2" X 30 CM	Material	UN	1,00000 00	3,65	3,65
Insumo	00006 111	SINA PI	SERVENTE DE OBRAS	Mão de Obra	H	2,30000 00	9,87	22,7 0
				MO sem LS =>		29,82	LS =>	25,01
							MO com LS =>	54,8 3
				Valor do BDI =>		98,31	Valor com BDI =>	507, 94

11.5	Código	Banco	Descrição	Tipo	Und	Quant.	Valor Unit	Total
Composição	10086 3	SINA PI	BARRA DE APOIO EM "L", EM ACO INOX POLIDO 70 X 70 CM, FIXADA NA PAREDE - FORNECIMENTO E INSTALACAO. AF 01/2020	INHI - INSTALAÇÕES HIDROS SANITÁRIAS	UN	1,00000 00	543, 13	543, 13
Composição Auxiliar	88316	SINA PI	SERVENTE COM ENCARGOS COMPLEMENTARES	SEDI - SERVIÇOS DIVERSOS	H	0,44830 00	12,2 0	5,46
Composição Auxiliar	88267	SINA PI	ENCANADOR OU BOMBEIRO HIDRÁULICO COM ENCARGOS COMPLEMENTARES	SEDI - SERVIÇOS DIVERSOS	H	1,42280 00	16,2 5	23,1 2
Insumo	00036 207	SINA PI	BARRA DE APOIO EM "L", EM ACO INOX POLIDO 70 X 70 CM, DIAMETRO MINIMO 3 CM	Material	UN	1,00000 00	397, 91	397, 91

MP EMPREENDIMENTOS E LOCAÇÕES DE MÁQUINAS PESADAS - EIRELI

CNPJ:04.022.585/0001-00 Insc. Est.: 12.319.788-0

End: Rua São Sebastião 12, Qd 7 Lote 30, Bairro Caiçara CEP:65.922-000

Fone: (99) 3525-4122 E-mail:mpempreendimentoseservicos@gmail.com Site:



EMPREENDIMENTOS

CPL
Fls. 1554

CPL
Fls. 1564

Insumo	00004 351	SINA PI	PARAFUSO NIQUELADO 3 1/2" COM ACABAMENTO CROMADO PARA FIXAR PEÇA SANITARIA, INCLUI PORCA CEGA, ARRUELA E BUCHA DE NYLON TAMANHO S-8	Material	UN	9,00000 00	12,9 6	116, 64	
				MO sem LS =>	13,41	LS =>	11,24	MO com LS =>	24,6 5
				Valor do BDI =>	130,35		Valor com BDI =>	673, 48	

11.6	Código	Banco	Descrição	Tipo	Und	Quant.	Valor	Total	
							Unit		
Composição	2056	ORS E	Assento plástico, universal, branco, para vaso sanitário, padrão popular	Louças e Metais Sanitários	un	1,00000 00	19,2 9	19,2 9	
Composição Auxiliar	10549	ORS E	Encargos Complementares - Servente	Provisórios	h	0,10000 00	3,22	0,32	
Insumo	230	ORS E	Assento para vaso sanitário, plástico, universal, branco, padrão popular	Material	un	1,00000 00	17,9 9	17,9 9	
Insumo	00006 111	SINA PI	SERVENTE DE OBRAS	Mão de Obra	H	0,10000 00	9,87	0,98	
				MO sem LS =>	0,53	LS =>	0,45	MO com LS =>	0,98
				Valor do BDI =>	4,62		Valor com BDI =>	23,9 1	

11.7	Código	Banco	Descrição	Tipo	Und	Quant.	Valor	Total
							Unit	
Composição	C061 1	SEIN FRA	CAIXA DE INSPEÇÃO EM ALVENARIA P/LIGAÇÃO CONDOMINIAL, DI= (40X40)cm	POÇOS E CAIXAS	UN	1,00000 00	130, 69	130, 69
Composição Auxiliar	C140 0	SEIN FRA	FORMA DE TÁBUAS DE 1" DE 3A. P/FUNDAÇÕES UTIL. 5 X	FORMAS	m²	0,16800 00	55,6 0	9,34
Composição Auxiliar	C021 8	SEIN FRA	ARMADURA CA-60 MÉDIA D= 6,4 A 9,5mm	ARMADURAS	KG	0,78000 00	10,6 2	8,28
Composição Auxiliar	C083 8	SEIN FRA	CONCRETO P/VIBR., FCK 10 MPa COM AGREGADO ADQUIRIDO	CONCRETOS	m²	0,04830 00	301, 19	14,5 4
Composição Auxiliar	C084 0	SEIN FRA	CONCRETO P/VIBR., FCK 15 MPa COM AGREGADO ADQUIRIDO	CONCRETOS	m²	0,02520 00	319, 66	8,05
Composição Auxiliar	C007 6	SEIN FRA	ALVENARIA DE TIJOLO COMUM C/ARGAMASSA	ALVENARIA DE ELEVAÇÃO	m²	0,80000 00	92,4 8	73,9 8

MP EMPREENDIMENTOS E LOCAÇÕES DE MÁQUINAS PESADAS - EIRELI
CNPJ:04.022.585/0001-00 Insc. Est.: 12.319.788-0

End: Rua São Sebastião 12, Qd 7 Lote 30, Bairro Caiçara CEP:65.922-000
Fone: (99) 3525-4122 E-mail:mpemprendimentoseservicos@gmail.com Site:



EMPREENDIMENTOS

CPL
Fl: 4552
Fl: 1565

		MISTA DE CAL HIDRATADA 1:2:8 ESP=10 cm							
Compo sição Auxiliar	C212 3	SEIN FRA	REBOCO C/ARGAMASSA DE CAL HIDRATADA E AREIA PENEIRADA TRAÇO 1:3 ESP=5 mm P/PAREDE	ARGAMASSAS PARA PAREDES INTERNAS E EXTERNAS	m ²	0,96000 00	14,8 7	14,2 7	
Insumo	I2391	SEIN FRA	PEDREIRO	Mão de Obra	H	0,16000 00	13,9 7	2,23	
				MO sem LS =>	32,68	LS =>	27,40	MO com LS =>	60,0 8
				Valor do BDI =>	31,36	Valor com BDI =>		162, 05	

11.8	Código	Banco	Descrição	Tipo	Und	Quant.	Valor Unit	Total
Compo sição Auxiliar	98102	SINA PI	CAIXA DE GORDURA SIMPLES, CIRCULAR, EM CONCRETO PRÉ- MOLDADO, DIÂMETRO INTERNO = 0,4 M, ALTURA INTERNA = 0,4 M. AF 12/2020	INHI - INSTALAÇÕES HIDROSANITÁRIAS	UN	1,00000 00	166, 06	166, 06
Compo sição Auxiliar	5679	SINA PI	RETROESCAVADE IRA SOBRE RODAS COM CARREGADEIRA, TRAÇÃO 4X4, POTÊNCIA LÍQ. 88 HP, CAÇAMBA CARREG. CAP. MÍN. 1 M3, CAÇAMBA RETRO CAP. 0,26 M3, PESO OPERACIONAL MÍN. 6.674 KG, PROFUNDIDADE ESCAVAÇÃO MÁX. 4,37 M - CHI DIURNO. AF 06/2014	CHOR - CUSTOS HORÁRIOS DE MÁQUINAS E EQUIPAMENTOS	CHI	0,05210 00	41,9 7	2,18
Compo sição Auxiliar	5678	SINA PI	RETROESCAVADE IRA SOBRE RODAS COM CARREGADEIRA, TRAÇÃO 4X4, POTÊNCIA LÍQ. 88 HP, CAÇAMBA CARREG. CAP. MÍN. 1 M3, CAÇAMBA RETRO CAP. 0,26 M3, PESO OPERACIONAL MÍN. 6.674 KG, PROFUNDIDADE ESCAVAÇÃO MÁX. 4,37 M - CHP DIURNO. AF 06/2014	CHOR - CUSTOS HORÁRIOS DE MÁQUINAS E EQUIPAMENTOS	CHP	0,01550 00	111, 69	1,73



EMPREENDIMENTOS

CPL
Fls 1566
Fls 1566

Compo sição Auxiliar	10162 2	SINA PI	PREPARO DE FUNDO DE VALA COM LARGURA MENOR QUE 1,5 M, COM CAMADA DE AREIA, LANÇAMENTO MECANIZADO. AF 08/2020	MOVT - MOVIMENTO DE TERRA	m³	0,01920 00	113, 95	2,18	
Compo sição Auxiliar	88316	SINA PI	SERVEnte COM ENCARGOS COMPLEMENTARE S	SEDI - SERVIÇOS DIVERSOS	H	0,06420 00	12,2 0	0,78	
Compo sição Auxiliar	88309	SINA PI	PEDREIRO COM ENCARGOS COMPLEMENTARE S	SEDI - SERVIÇOS DIVERSOS	H	0,06420 00	16,4 7	1,05	
Insumo	00011 881	SINA PI	CAIXA DE GORDURA CILINDRICA EM CONCRETO SIMPLES, PRE- MOLDADA, COM DIAMETRO DE 40 CM E ALTURA DE 45 CM, COM TAMPA	Material	UN	1,00000 00	158, 14	158, 14	
				MO sem LS =>	1,88	LS =>	1,57	MO com LS =>	3,45
				Valor do BDI =>	39,85		Valor com BDI =>	205, 91	

11.9	Códig o	Banc o	Descrição	Tipo	Und	Quant.	Valo r Unit	Total
Compo sição	C283 2	SEIN FRA	FOSSA SÉPTICA E SUMIDOURO EM ALVENARIA	OUTROS ELEMENTOS	UN	1,00000 00	3,10 5,01	3,10 5,01
Compo sição Auxiliar	C278 4	SEIN FRA	ESCAVAÇÃO MANUAL SOLO DE 1A.CAT. PROF. ATÉ 1.50m	ESCAVAÇÕES EM VALAS,VALETAS,CANAI S E FUNDAÇÕES	m³	14,2400 000	26,1 5	372, 37
Compo sição Auxiliar	C140 0	SEIN FRA	FORMA DE TÁBUAS DE 1º DE 3A. P/FUNDAÇÕES UTIL. 5 X	FORMAS	m²	1,84000 00	55,6 0	102, 30
Compo sição Auxiliar	C084 0	SEIN FRA	CONCRETO P/VIBR., FCK 15 MPa COM AGREGADO ADQUIRIDO	CONCRETOS	m³	0,59800 00	319, 66	191, 15
Compo sição Auxiliar	C083 8	SEIN FRA	CONCRETO P/VIBR., FCK 10 MPa COM AGREGADO ADQUIRIDO	CONCRETOS	m³	0,29000 00	301, 19	87,3 4
Compo sição Auxiliar	C021 6	SEIN FRA	ARMADURA CA- 50A MÉDIA D= 6,3 A 10,0mm	ARMADURAS	KG	41,8600 000	11,8 9	497, 71
Compo sição Auxiliar	C007 3	SEIN FRA	ALVENARIA DE TIJOLO CERÂMICO FURADO (9x19x19)cm C/ARGAMASSA MISTA DE CAL HIDRATADA ESP.=10cm (1:2:8)	ALVENARIA DE ELEVAÇÃO	m²	10,0500 000	44,2 1	444, 31

MP EMPREENDIMENTOS E LOCAÇÕES DE MÁQUINAS PESADAS - EIRELI

CNPJ:04.022.585/0001-00Insc. Est.: 12.319.788-0

End: Rua São Sebastião 12, Qd 7 Lote 30, Bairro Caiçara CEP:65.922-000

Fone: (99) 3525-4122 E-mail:mpemprendimentoseservicos@gmail.com Site:



EMPREENDIMENTOS

CPL
Fls 1557
Fls 1567

Compo sição Auxiliar	C007 4	SEIN FRA	ALVENARIA DE TIJOLO CERÂMICO FURADO (9x19x19)cm C/ARGAMASSA MISTA DE CAL HIDRATADA ESP=20 cm	ALVENARIA DE ELEVAÇÃO	m ²	12,9200 000	78,9 4	1,01 9,90	
Compo sição Auxiliar	C212 3	SEIN FRA	REBOCO C/ARGAMASSA DE CAL HIDRATADA E AREIA PENEIRADA TRAÇO 1:3 ESP=5 mm P/PAREDE	ARGAMASSAS PARA PAREDES INTERNAS E EXTERNAS	m ²	11,0000 000	14,8 7	163, 57	
Insumo	I0280	SEIN FRA	BRITA	Material	m ³	1,49200 00	60,0 0	89,5 2	
Insumo	I2298	SEIN FRA	CURVA PVC ESGOTO LONGA DN 100MM	Material	UN	3,00000 00	30,9 0	92,7 0	
Insumo	I2456	SEIN FRA	TUBO PVC ESGOTO PRIMÁRIO DE 100 - (NBR 5688)	Material	M	2,50000 00	9,76	24,4 0	
Insumo	I2543	SEIN FRA	SERVENTE	Mão de Obra	H	2,00000 00	9,87	19,7 4	
				MO sem LS =>	816,30	LS =>	684,64	MO com LS =>	1,50 0,94
				Valor do BDI =>	745,20		Valor com BDI =>	3,85 0,21	

12.1	Códig o	Banc o	Descrição	Tipo	Und	Quant.	Valo r Unit	Total	
Compo sição	88497	SINA PI	APLICAÇÃO E LIXAMENTO DE MASSA LÁTEX EM PAREDES, DUAS DEMÃOS. AF 06/2014	PINT - PINTURAS	m ²	1,00000 00	8,72	8,72	
Compo sição Auxiliar	88310	SINA PI	PINTOR COM ENCARGOS COMPLEMENTARE S	SEDI - SERVIÇOS DIVERSOS	H	0,31200 00	17,9 3	5,59	
Compo sição Auxiliar	88316	SINA PI	SERVENTE COM ENCARGOS COMPLEMENTARE S	SEDI - SERVIÇOS DIVERSOS	H	0,11400 00	12,2 0	1,39	
Insumo	00004 047	SINA PI	IEM PROCESSO DE DESATIVACAO! MASSA CORRIDA PVA PARA PAREDES INTERNAS	Material	GL	0,24450 00	6,85	1,67	
Insumo	00003 767	SINA PI	LIXA EM FOLHA PARA PAREDE OU MADEIRA, NUMERO 120, COR VERMELHA	Material	UN	0,10000 00	0,73	0,07	
				MO sem LS =>	3,01	LS =>	2,53	MO com LS =>	5,54
				Valor do BDI =>	2,09		Valor com BDI =>	10,8 1	

12.2	Códig o	Banc o	Descrição	Tipo	Und	Quant.	Valo r Unit	Total
------	------------	-----------	-----------	------	-----	--------	-------------------	-------

MP EMPREENDIMENTOS E LOCAÇÕES DE MÁQUINAS PESADAS - EIRELI

CNPJ:04.022.585/0001-00 Insc. Est.: 12.319.788-0

End: Rua São Sebastião 12, Qd 7 Lote 30, Bairro Caiçara CEP:65.922-000

Fone: (99) 3525-4122 E-mail:mpemprendimentoseservicos@gmail.com Site:



EMPREENDIMENTOS

CPL
Fls. 1559
Fls. 1568

Compo sição	88489	SINA PI	APLICAÇÃO MANUAL DE PINTURA COM TINTA LÁTEX ACRÍLICA EM PAREDES, DUAS DEMÃOS. AF_06/2014	PINT - PINTURAS	m ²	1,00000 00	8,64	8,64	
Compo sição Auxiliar	88310	SINA PI	PINTOR COM ENCARGOS COMPLEMENTARE S	SEDI - SERVIÇOS DIVERSOS	H	0,18700 00	17,9 3	3,35	
Compo sição Auxiliar	88316	SINA PI	SERVENTE COM ENCARGOS COMPLEMENTARE S	SEDI - SERVIÇOS DIVERSOS	H	0,06900 00	12,2 0	0,84	
Insumo	00007 356	SINA PI	TINTA LATEX ACRILICA PREMIUM, COR BRANCO FOSCO	Material	L	0,33000 00	13,5 0	4,45	
				MO sem LS =>	1,81	LS =>	1,52	MO com LS =>	3,33
				Valor do BDI =>	2,07		Valor com BDI =>	10,7 1	

12.4	Códig o	Banc o	Descrição	Tipo	Und	Quant.	Valo r Unit	Total	
Compo sição	9484	ORS E	Pintura de acabamento com lixamento e aplicação de 02 demãos de esmalte sintético brilhante sobre madeira (Suvinil ou similar)	Esmalte Sintético / Óleo	m ²	1,00000 00	15,5 2	15,5 2	
Compo sição Auxiliar	10549	ORS E	Encargos Complementares - Servente	Provisórios	h	0,20000 00	3,22	0,64	
Compo sição Auxiliar	10553	ORS E	Encargos Complementares - Pintor	Provisórios	h	0,40000 00	3,28	1,31	
Insumo	2698	ORS E	Tinta esmalte sintético brilhante (Suvinil ou similar)	Material	l	0,18000 00	31,8 7	5,73	
Insumo	00003 767	SINA PI	LIXA EM FOLHA PARA PAREDE OU MADEIRA, NUMERO 120, COR VERMELHA	Material	UN	0,40000 00	0,73	0,29	
Insumo	00004 783	SINA PI	PINTOR	Mão de Obra	H	0,40000 00	13,9 7	5,58	
Insumo	00006 111	SINA PI	SERVENTE DE OBRAS	Mão de Obra	H	0,20000 00	9,87	1,97	
				MO sem LS =>	4,11	LS =>	3,44	MO com LS =>	7,55
				Valor do BDI =>	3,72		Valor com BDI =>	19,2 4	

12.5	Códig o	Banc o	Descrição	Tipo	Und	Quant.	Valo r Unit	Total
------	------------	-----------	-----------	------	-----	--------	-------------------	-------

MP EMPREENDIMENTOS E LOCAÇÕES DE MÁQUINAS PESADAS - EIRELI

CNPJ:04.022.585/0001-00 Insc. Est.: 12.319.788-0

End: Rua São Sebastião 12, Qd 7 Lote 30, Bairro Caiçara CEP:65.922-000

Fone: (99) 3525-4122 E-mail:mpemprendimentoseservicos@gmail.com Site:



EMPREENDIMENTOS

CPL
Fls 4639

CI
Fls 1569

Compo sição	10074 6	SINA PI	PINTURA COM TINTA ALQUÍDICA DE ACABAMENTO (ESMALTE SINTÉTICO BRILHANTE) APLICADA A ROLO OU PINCEL SOBRE SUPERFÍCIES METÁLICAS (EXCETO PERFIL) EXECUTADO EM OBRA (POR DEMÃO). AF_01/2020	PINT - PINTURAS	m ²	1,00000 00	15,8 0	15,8 0	
Compo sição Auxiliar	88310	SINA PI	PINTOR COM ENCARGOS COMPLEMENTARE S	SEDI - SERVIÇOS DIVERSOS	H	0,67790 00	17,9 3	12,1 5	
Insumo	00005 318	SINA PI	DILUENTE AGUARRAS	Material	L	0,01270 00	12,4 5	0,15	
Insumo	00007 292	SINA PI	TINTA ESMALTE SINTETICO PREMIUM BRILHANTE	Material	L	0,12740 00	27,4 9	3,50	
				MO sem LS =>	5,20	LS =>	4,37	MO com LS =>	9,57
				Valor do BDI =>	3,79		Valor com BDI =>	19,5 9	

13.1	Códig o	Banc o	Descrição	Tipo	Und	Quant.	Valo r Unit	Total
Compo sição	SBC- 11263 4	Própri o	JANELA DE CORRER 4 FOLHAS EM ALUMINIO NATURAL COM VIDRO 6MM	ESQV - ESQUADRIAS/FERRAG ENS/VIDROS	m ²	1,00000 00	477, 40	477, 40
Insumo	10990 50	Própri o	PEDREIRO	Mão de Obra	H	0,84700 00	13,9 7	11,8 3
Insumo	10992 30	Própri o	SERRALHEIRO	Mão de Obra	H	1,04200 00	18,3 3	19,0 9
Insumo	10995 37	Própri o	VIDRACEIRO	Mão de Obra	H	0,75800 00	15,5 5	11,7 8
Insumo	10996 61	Própri o	AJUDANTE ESPECIALIZADO - VIDRACEIRO	Mão de Obra	H	0,75800 00	11,5 8	8,77
Insumo	10996 62	Própri o	AJUDANTE DE SERRALHEIRO	Mão de Obra	H	1,04200 00	11,5 8	12,0 6
Insumo	10999 00	Própri o	SERVENTE	Mão de Obra	H	0,41700 00	9,87	4,11
Insumo	10000 50	Própri o	CIMENTO PORTLAND CP III 32RS NBR 11578 (quilo)	Material	KG	3,45600 00	0,50	1,72
Insumo	10001 00	Própri o	AREIA GROSSA LAVADA	Material	m ³	0,00800 00	50,0 0	0,40
Insumo	10038 95	Própri o	JANELA DE CORRER 4 FOLHAS EM	Material	UN	1,05000 00	235, 99	247, 78

MP EMPREENDIMENTOS E LOCAÇÕES DE MÁQUINAS PESADAS - EIRELI

CNPJ:04.022.585/0001-00Insc. Est.: 12.319.788-0

End: Rua São Sebastião 12, Qd 7 Lote 30, Bairro Caiçara CEP:65.922-000

Fone: (99) 3525-4122 E-mail:mpemprendimentoseservicos@gmail.com Site:



EMPREENDIMENTOS

CPL
Fls 4560
di
Fls 1570

ALUMINIO NATURAL									
Insumo	1017197	Próprio	VIDRO LISO BRONZE 6mm	Material	m ²	1,0500000	152,25	159,86	
				MO sem LS =>	36,79	LS =>	30,85	MO com LS =>	67,64
				Valor do BDI =>	114,57		Valor com BDI =>	591,97	

13.2	Código	Banco	Descrição	Tipo	Und	Quant.	Valor Unit	Total
Composição	90843	SINA PI	KIT DE PORTA DE MADEIRA PARA PINTURA, SEMIOCA (LEVE OU MÉDIA), PADRÃO MÉDIO, 80X210CM, ESPESSURA DE 3,5CM, ITENS INCLUSOS: DOBRADIÇAS, MONTAGEM E INSTALAÇÃO DO BATENTE, FECHADURA COM EXECUÇÃO DO FURO - FORNECIMENTO E INSTALAÇÃO. AF_12/2019	ESQV - ESQUADRIAS/FERRAGENS/VIDROS	UN	1,0000000	741,69	741,69
Composição Auxiliar	90806	SINA PI	BATENTE PARA PORTA DE MADEIRA, FIXAÇÃO COM ARGAMASSA, PADRÃO MÉDIO - FORNECIMENTO E INSTALAÇÃO. AF_12/2019 P	ESQV - ESQUADRIAS/FERRAGENS/VIDROS	UN	1,0000000	281,77	281,77
Composição Auxiliar	90830	SINA PI	FECHADURA DE EMBUTIR COM CILINDRO, EXTERNA, COMPLETA, ACABAMENTO PADRÃO MÉDIO, INCLUSO EXECUÇÃO DE FURO - FORNECIMENTO E INSTALAÇÃO. AF_12/2019	ESQV - ESQUADRIAS/FERRAGENS/VIDROS	UN	1,0000000	117,22	117,22
Composição Auxiliar	90822	SINA PI	PORTA DE MADEIRA PARA PINTURA, SEMIOCA (LEVE OU MÉDIA), 80X210CM, ESPESSURA DE 3,5CM, INCLUSO DOBRADIÇAS - FORNECIMENTO E INSTALAÇÃO. AF_12/2019	ESQV - ESQUADRIAS/FERRAGENS/VIDROS	UN	1,0000000	256,90	256,90

MP EMPREENDIMENTOS E LOCAÇÕES DE MÁQUINAS PESADAS - EIRELI

CNPJ:04.022.585/0001-00 Insc. Est.: 12.319.788-0

End: Rua São Sebastião 12, Qd 7 Lote 30, Bairro Caiçara CEP:65.922-000

Fone: (99) 3525-4122 E-mail:mpemprendimentoseservicos@gmail.com Site:



EMPREENDIMENTOS

CPL
 File: 1561
 CF
 File: 1571

Compo sição Auxiliar	10065 9	SINA PI	ALIZAR DE 5X1,5CM PARA PORTA FIXADO COM PREGOS, PADRÃO MÉDIO - FORNECIMENTO E INSTALAÇÃO. AF_12/2019	ESQV - ESQUADRIAS/FERRAG ENS/VIDROS	M	10,0000 000	8,58	85,8 0	
				MO sem LS =>		77,83	LS =>	65,27	
								MO com LS =>	143, 10
				Valor do BDI =>		178,00		Valor com BDI =>	919, 69

13.4	Códig o	Banc o	Descrição	Tipo	Und	Quant.	Valo r Unit	Total		
Compo sição	C196 9	SEIN FRA	PORTA DE AÇO EM CHAPA ONDULADA OU GRADES DE ENROLAR	ESQUADRIAS METÁLICAS	m ²	1,00000 00	228, 66	228, 66		
Insumo	10441	SEIN FRA	CAL HIDRATADA	Material	KG	0,96000 00	0,99	0,95		
Insumo	10805	SEIN FRA	CIMENTO PORTLAND	Material	KG	4,58000 00	0,50	2,29		
Insumo	10109	SEIN FRA	AREIA MEDIA	Material	m ³	0,01300 00	47,2 5	0,61		
Insumo	11703	SEIN FRA	PORTA DE ENROLAR EM AÇO DE CHAPA ONDULADA	Material	m ²	1,00000 00	199, 99	199, 99		
Insumo	12543	SEIN FRA	SERVENTE	Mão de Obra	H	1,10000 00	9,87	10,8 5		
Insumo	12391	SEIN FRA	PEDREIRO	Mão de Obra	H	1,00000 00	13,9 7	13,9 7		
				MO sem LS =>		13,50	LS =>	11,32	MO com LS =>	24,8 2
				Valor do BDI =>		54,87		Valor com BDI =>	283, 53	

14.1	Códig o	Banc o	Descrição	Tipo	Und	Quant.	Valo r Unit	Total
Compo sição	C035 5	SEIN FRA	BANCADA DE GRANITO C/ 2 CUBAS LOUÇAS, S/ACESSÓRIOS (1.60x0.60)m	LOUÇAS, METAIS E ACESSÓRIOS	UN	1,00000 00	585, 49	585, 49
Compo sição Auxiliar	C017 0	SEIN FRA	ARGAMASSA DE CIMENTO E AREIA S/PEN. TRAÇO 1:3	ARGAMASSA DE CIMENTO	m ²	0,00230 00	399, 15	0,91
Insumo	10184	SEIN FRA	BANCADA DE GRANITO C/ L=0,60m E E=0,03m	Material	m ²	1,32000 00	300, 00	396, 00
Insumo	10916	SEIN FRA	CUBA DE LOUÇA BRANCA DE EMBUTIR	Material	UN	2,00000 00	75,0 0	150, 00
Insumo	12391	SEIN FRA	PEDREIRO	Mão de Obra	H	1,40000 00	13,9 7	19,5 5
Insumo	12543	SEIN FRA	SERVENTE	Mão de Obra	H	1,80000 00	9,87	17,7 6

MP EMPREENDIMENTOS E LOCAÇÕES DE MÁQUINAS PESADAS - EIRELI

CNPJ:04.022.585/0001-00 Insc. Est.: 12.319.788-0

End: Rua São Sebastião 12, Qd 7 Lote 30, Bairro Caiçara CEP:65.922-000

Fone: (99) 3525-4122 E-mail:mpemprendimentoseservicos@gmail.com Site:



EMPREENDIMENTOS

CPL
Fls. 1562
CF
Fls. 1572

Insumo	11513	SEIN FRA	MASSA CORRIDA A BASE DE PVA	Material	KG	0,60000 00	2,13	1,27	
				MO sem LS =>	20,41	LS =>	17,12	MO com LS =>	37,5 3
				Valor do BDI =>	140,51		Valor com BDI =>	726, 00	

14.2	Código	Banco	Descrição	Tipo	Und	Quant.	Valor Unit	Total	
Composição	10759	ORS E	Bancada em granito cinza andorinha, e=2cm	Conversão InfoWOrca	m²	1,00000 00	311, 76	311, 76	
Composição Auxiliar	10549	ORS E	Encargos Complementares - Servente	Provisórios	h	1,14000 00	3,22	3,67	
Composição Auxiliar	10550	ORS E	Encargos Complementares - Pedreiro	Provisórios	h	0,65000 00	3,10	2,01	
Insumo	2585	ORS E	Tampo/bancada de granito cinza andorinha, e=2cm	Material	m²	1,00000 00	277, 20	277, 20	
Insumo	3116	ORS E	Cantoneira alumínio anodizado natural, 1" x 1/8" - vara com 6m - 0,408 kg/m Cantoneira alumínio anodizado natural, 1" x 1/8" - vara com 6m - 0,408 kg/m	Material	m	0,60000 00	14,2 5	8,55	
Insumo	00004 750	SINA PI	PEDREIRO	Mão de Obra	H	0,65000 00	13,9 7	9,08	
Insumo	00006 111	SINA PI	SERVENTE DE OBRAS	Mão de Obra	H	1,14000 00	9,87	11,2 5	
				MO sem LS =>	11,06	LS =>	9,27	MO com LS =>	20,3 3
				Valor do BDI =>	74,82		Valor com BDI =>	386, 58	

14.3	Código	Banco	Descrição	Tipo	Und	Quant.	Valor Unit	Total	
Composição	SBC- 19077 1	Próprio	CUBA ACO INOXIDAVEL 0,56x0,34 LAVINIA 56BM TRAMONTINA	ASTU - ASSENTAMENTO DE TUBOS E PECAS	UN	1,00000 00	529, 05	529, 05	
Insumo	10992 00	Próprio	BOMBEIRO OU ENCANADOR	Mão de Obra	H	1,70500 00	13,9 7	23,8 1	
Insumo	10028 58	Próprio	CUBA ACO INOXIDAVEL 0,56x0,34x18cm - FRANKE	Material	UN	1,00000 00	485, 50	485, 50	
Insumo	10990 34	Próprio	AJUDANTE DE BOMBEIRO OU ENCANADOR	Mão de Obra	H	1,70500 00	11,5 8	19,7 4	
				MO sem LS =>	23,69	LS =>	19,86	MO com LS =>	43,5 5
				Valor do BDI =>	126,97		Valor com BDI =>	656, 02	

MP EMPREENDIMENTOS E LOCAÇÕES DE MÁQUINAS PESADAS - EIRELI

CNPJ:04.022.585/0001-00 Insc. Est.: 12.319.788-0

End: Rua São Sebastião 12, Qd 7 Lote 30, Bairro Caiçara CEP:65.922-000

Fone: (99) 3525-4122 E-mail:mpemprendimentoseservicos@gmail.com Site:




EMPREENDIMENTOS

CPL
Fi: 4563
CPL
Fi: 1573

14.4	Código	Banco	Descrição	Tipo	Und	Quant.	Valor Unit	Total
Composição	C1869	SEIN FRA	PEITORIL DE GRANITO L= 15 cm	PISOS INTERNOS	M	1,000000	73,08	73,08
Composição Auxiliar	C0197	SEIN FRA	ARGAMASSA MISTA DE CIMENTO CAL HIDR. E AREIA S/PEN. TRAÇO 1:1:4	ARGAMASSA MISTA	m³	0,003800	518,83	1,97
Insumo	I2543	SEIN FRA	SERVENTE	Mão de Obra	H	0,250000	9,87	2,46
Insumo	I2391	SEIN FRA	PEDREIRO	Mão de Obra	H	0,500000	13,97	6,98
Insumo	I1610	SEIN FRA	PEITORIS DE GRANITO 15CM	Material	M	1,000000	61,67	61,67
			MO sem LS =>	5,34	LS =>	4,47	MO com LS =>	9,81
			Valor do BDI =>	17,53			Valor com BDI =>	90,61

15.1	Código	Banco	Descrição	Tipo	Und	Quant.	Valor Unit	Total
Composição	99803	SINA PI	LIMPEZA DE PISO CERÂMICO OU PORCELANATO COM PANO ÚMIDO. AF 04/2019	SEDI - SERVIÇOS DIVERSOS	m²	1,000000	1,18	1,18
Composição Auxiliar	88316	SINA PI	SERVENTE COM ENCARGOS COMPLEMENTARES	SEDI - SERVIÇOS DIVERSOS	H	0,097000	12,20	1,18
			MO sem LS =>	0,53	LS =>	0,44	MO com LS =>	0,97
			Valor do BDI =>	0,28			Valor com BDI =>	1,46

João Lisboa-MA, 10 de Fevereiro de 2022


EDSON RIBEIRO MILHOMEM
Engenheiro Civil
CREA n.º 1506247067
CPF n.º 225.857.533-87

MP EMPREENDIMENTOS E LOCAÇÕES DE MÁQUINAS PESADAS - EIRELI

CNPJ:04.022.585/0001-00 Insc. Est.: 12.319.788-0

End: Rua São Sebastião 12, Qd 7 Lote 30, Bairro Caiçara CEP:65.922-000

Fone: (99) 3525-4122 E-mail: mpemprendimentoseservicos@gmail.com Site:



EMPREENDIMENTOS

3.3 CRONOGRAMA FÍSICO-FINANCEIRO

Item	Descrição	Total Por Etapa	30 DIAS	60 DIAS	90 DIAS
1	SERVIÇOS PRELIMINARES	100,00% 351,77	100,00% 351,77		
2	MOVIMENTAÇÃO DE TERRA	100,00% 2.690,68	100,00% 2.690,68		
3	DEMOLIÇÃO	100,00% 3.417,41	100,00% 3.417,41		
4	INFRAESTRUTURA E SUPERESTRUTURA	100,00%	100,00%		
5	PAREDES E PAINEIS	11.987,83 100,00% 1.874,41	11.987,83 100,00% 1.874,41		
6	COBERTURA	100,00%	50,00%	50,00% 23.985,63	
7	REVESTIMENTO	47.971,25 100,00% 5.756,59	23.985,63	100,00% 5.756,59	
8	PAVIMENTAÇÃO	100,00%		50,00% 14.284,70	50,00% 14.284,70
9	INSTALAÇÕES ELETRICAS	28.569,40 100,00% 6.111,31	100,00% 6.111,31		
10	INSTALAÇÕES HIDRAULICAS	100,00% 7.370,03	100,00% 7.370,03		
11	INSTALAÇÕES SANITÁRIAS	100,00%	100,00%		
12	PINTURA	12.506,51 100,00%	12.506,51		100,00% 24.450,19
13	ESQUADRIAS E FERRAGENS	24.450,19 100,00%			100,00% 14.026,72
14	SERVIÇOS ESPECIAIS	14.026,72 100,00% 3.620,57			100,00% 3.620,57
15	LIMPEZA FINAL DE OBRA	100,00% 390,71			100,00% 390,71
Porcentagem			41,09%	25,73%	33,18%
Custo			70.295,58	44.026,92	56.772,89
Porcentagem Acumulado			41,09%	66,82%	100,0%
Custo Acumulado			70.295,57	114.322,49	171.095,38

CPL
FI: 150071

CFI
FI: 1574

X

João Lisboa-MA, 10 de Fevereiro de 2022

EDSON RIBEIRO MILHOMEM
Engenheiro Civil
CREA n.º 1506247067
CPF nº 225.857.533-87

CPF: 641.0791.373-34

RG: 095880098-0 SSP-MA

MP EMPREENDIMENTOS E LOCAÇÕES DE MÁQUINAS PESADAS - EIRELI

CNPJ:04.022.585/0001-00 Insc. Est.: 12.319.788-0

End: Rua São Sebastião 12, Qd 7 Lote 30, Bairro Caiçara CEP:65.922-000

Fone: (99) 3525-4122 E-mail:mpemprendimentoseservicos@gmail.com Site:



EMPREENDIMENTOS

3.4 ENCARGOS SOCIAIS

CPL
Fl: 4565

CF
Fl: 1575

COD	DESCRIÇÃO	HORA %	MES %
A GRUPO A			
A1	INSS	0,0000	0,0000
A2	SESI	1,5000	1,5000
A3	SENAI	1,0000	1,0000
A4	INCRA	0,2000	0,2000
A5	SEBRAE	0,6000	0,6000
A6	Salário Educação	2,5000	2,5000
A7	Seguro Contra Acidentes de Trabalho	3,0000	3,0000
A8	FGTS	8,0000	8,0000
A9	SECONCI	1,0000	1,0000
TOTAL		17,8000	17,8000
B GRUPO B			
B1	Repouso Semanal Remunerado	17,8700	0,0000
B2	Feridos	3,9500	0,0000
B3	Auxílio - Enfermidade	0,8500	0,6600
B4	13º Salário	10,8400	8,3300
B5	Licença Paternidade	0,0700	0,0600
B6	Faltas Justificadas	0,7200	0,5600
B7	Dias de Chuvas	1,4800	0,0000
B8	Auxílio Acidente de Trabalho	0,1000	0,0800
B9	Férias Gozadas	9,1300	7,0200
B10	Salário Maternidade	0,0300	0,0200
TOTAL		45,0400	16,7300
C GRUPO C			
C1	Aviso Prévio Indenizado	4,4900	3,4600
C2	Aviso Prévio Trabalhado	0,1100	0,0800
C3	Férias Indenizadas	4,5400	3,4900
C4	Depósito Rescisão Sem Justa Causa	3,1100	2,3900
C5	Indenização Adicional	0,3800	0,2900
TOTAL		12,6300	9,7100
D GRUPO D			
D1	Reincidência de Grupo A sobre Grupo B	8,0200	2,9800
D2	Reincidência de Grupo A sobre Aviso Prévio Trabalhado e Reincidência do FGTS sobre Aviso Prévio Indenizado	0,3800	0,2900
TOTAL		8,4000	3,2700

Horista = 83,87%
Mensalista = 47,51%

A + B + C + D

MP EMPREENDIMENTOS E LOCAÇÕES DE MÁQUINAS PESADAS - EIRELI

CNPJ:04.022.585/0001-00 Insc. Est.: 12.319.788-0

End: Rua São Sebastião 12, Qd 7 Lote 30, Bairro Caiçara CEP:65.922-000

Fone: (99) 3525-4122 E-mail:mpemprendimentoseservicos@gmail.com Site:

Leão Lisboa - MA



EMPREENDIMENTOS

CPL
Fl: 4566

3.5 BDI

COD	DESCRIÇÃO	%
ADMINISTRAÇÃO CENTRAL		
AC	ADMINISTRAÇÃO CENTRAL	3,00%
SG	SEGURO E GARANTIAS	0,800%
R	RISCO	0,970%
DF	DESPESAS FINANCEIRAS	0,590%
L	LUCRO	5,130%
I	TRIBUTOS - PIS, COFINS e ISSQN (de acordo com regime tributário da empresa)	10,650%
	PIS	0,650%
	COFINS	3,000%
	ISSQN (5% sobre a base de 50%)	2,500%
	CPP (equivalente a CPRB em regimes desonerados)	4,500%
	SOMATÓRIO SIMPLES	21,1400%

Fl: 1576

***BDI* = 24%**

$$BDI = (((1+AC+SG+R) * (1+DF) * (1+L)) / (1-I)) - 1$$

João Lisboa-MA, 10 de Fevereiro de 2022

[Handwritten Signature]
 EDSON RIBEIRO MILHOMEM
 Engenheiro Civil
 CREA n.º 1506247067
 CPF n.º 225.857.583-87

[Handwritten Signature]
 COP: 641.741.373-34
 RG: 695886098-SSA-MA

Envelope nº 02 – Proposta de Preços


À

PREFEITURA MUNICIPAL DE JOÃO LISBOA (MA)
COMISSÃO PERMANENTE DE LICITAÇÕES – CPL

Av. Imperatriz nº 1331, Centro, João Lisboa - MA

Tomada de Preços nº 001/2022 – CPL - Data:

11/02/2022 às 08:00 horas



**PREFEITURA DE
JOÃO LISBOA**

**TOMADA
DE PREÇOS**

001/2022

**PROPOSTA DE
PREÇOS**

NASCIMENTO SILVA
EMPREENDIMENTOS EIRELI
CNPJ: 14.794.268/0001-57
VICTOR HUGO NASCIMENTO SILVA
CPF: 038.112.813-05-TITULAR

AV. VALDEMAR MOTA E SILVA, 378 – BAIRRO DEUS QUER

SENADOR LA ROCQUE – MARANHÃO – EMAIL:

nsilvaempreedimentoseireli@gmail.com

CPL
Fls. 4669

CP
Fls. 1579

AO
PREGOEIRO DA PREFEITURA MUNICIPAL DE JOÃO LISBOA – MA

Av. Imperatriz nº 1331, Centro, João Lisboa - MA

PROPOSTA DE PREÇOS - RESUMO

TOMADA DE PREÇOS Nº 001/2022 – CPL
PROCESSO ADMINISTRATIVO Nº 12.005/2022

Prezado Senhor,

Pela presente, submetemos à apreciação de Vossas Senhorias, a nossa proposta relativa a licitação em epígrafe, assumindo inteira responsabilidade por quaisquer erros ou omissões que venham a ser verificados na preparação da mesma e declaramos ainda que, temos pleno conhecimento das condições em que se desenvolverão os trabalhos e concordamos com a totalidade das instruções e critérios de qualificação definidos no edital.

1. Proponente:

Razão Social: NASCIMENTO SILVA EMPREENDEMENTOS EIRELI

CNPJ: 14.794.268/0001-57

Endereço: Av. Wademar Mota e Silva, 378 - Bairro Deus Quer
Senador La Roque - Maranhão

2. Proposta de Preços:

Valor Total da Proposta: R\$ R\$ 172.161,84 (CENTO E SETENTA E DOIS MIL, CENTO E SESENTA E UM REAIS E OITENTA E QUATRO CENTAVOS).

ITEM	DESCRIÇÃO	UNID.	VALOR TOTAL
1	REFORMA DA DA UNIDADE ESCOLAR MARANHÃO NOVO – JOÃO LISBOA MA	UND	R\$ 172.161,84

Fone: (99) 98234-8207

Av. Wademar Mota e Silva, 378 - Bairro Deus Quer
Senador La Roque – Maranhão

NASCIMENTO SILVA
EMPREENDEMENTOS EIRELI
CNPJ: 14.794.268/0001-57
VICTOR HUGO NASCIMENTO SILVA
CPF: 038.112.813-05-TITULAR

NASCIMENTO
EMPREENDEMENTOS E SERVIÇOS
CNPJ: 14.794.268/0001-57
NASCIMENTO SILVA EMPREENDEMENTOS EIRELI



3. Prazo de validade da proposta: 60 (sessenta) dias
4. Prazo para início dos serviços: De acordo com Edital - TOMADA DE PREÇOS Nº 001/2022 – CPL
5. Prazo de execução: 03 meses.
6. Condições de pagamento: De acordo com Edital – TOMADA DE PREÇOS Nº 001/2022 – CPL
7. Dados Bancários:

Banco: 001 BRANCO DO BRASIL
Agência: 0554-1
Conta: 60479-8
8. Nome do Responsável para assinatura do contrato: Victor Hugo Nascimento Silva, profissão: Empresário, números do CPF: 038.112.813-05 e cargo na empresa: Socio-Administrador.

Senador La Roque - MA, de fevereiro de 2022

NASCIMENTO SILVA
EMPREENDEMENTOS EIRELI
CNPJ: 14.794.268/0001-57
VICTOR HUGO NASCIMENTO SILVA
CPF: 038.112.813-05-TITULAR

NASCIMENTO SILVA EMPREENDEMENTOS EIRELI
Victor Hugo Nascimento Silva
CPF 038.112.813-05
Sócio Administrador

Fone: (99) 98234-8207
Av. Wademar Mota e Silva, 378 - Bairro Deus Quer
Senador La Roque - Maranhão

NASCIMENTO

EMPREENDIMENTOS E SERVIÇOS
 CNPJ: 14.794.268/0001-57
 NASCIMENTO SILVA EMPREENDIMENTOS EIRELI

CPL
 Fis 1564

Obra: REFORMA DA UNIDADE ESCOLAR MARANHÃO NOVO - JOÃO LISBOA MA
 Bancos: SINAPI - 11/2021 - Maranhão, SBC - 12/2021 - Maranhão, ORSE - 12/2021 - Sergipe, SEINFRA - 027 - Ceará
 B.D.I.: 24,0%

Encargos Sociais Desonerado

CPL
 Fis 1581

Planilha Orçamentária Resumida

Item	Descrição	Total	Peso (%)
1	SERVIÇOS PRELIMINARES	374,02	
2	MOVIMENTAÇÃO DE TERRA	2.581,88	1,50 %
3	DEMOLIÇÃO	3.429,31	1,99 %
4	INFRA-ESTRUTURA E SUPERESTRUTURA	10.288,63	5,98 %
5	PAREDES E PAINÉIS	1.735,78	1,01 %
6	COBERTURA	53.784,33	31,24 %
7	REVESTIMENTO	5.352,56	3,11 %
8	PAVIMENTAÇÃO	26.612,06	15,46 %
9	INSTALAÇÕES ELÉTRICAS	5.567,30	3,23 %
10	INSTALAÇÕES HIDRÁULICAS	6.388,22	3,71 %
11	INSTALAÇÕES SANITÁRIAS	12.209,67	7,09 %
12	PINTURA	26.221,19	15,23 %
13	ESQUADRIAS E FERRAGENS	13.929,44	8,09 %
14	SERVIÇOS ESPECIAIS	3.296,07	1,91 %
15	LIMPEZA FINAL DA OBRA	393,38	0,23 %

Tipo de Licitação TOMADA DE PREÇOS Nº 001/2022 - CPL
 Abertura da Licitação 11/02/2022 08:00
 Número do Processo PROCESSO ADMINISTRATIVO: 12.005/2022

NASCIMENTO
 EMPREENDIMENTOS E SERVIÇOS
 CNPJ: 14.794.268/0001-57
 VICTOR HUGO SILVA
 CPF: 038.112.813-05

Total sem BDI 138.856,36
 Total do BDI 33.305,48
 Total Geral 172.161,84

Victor Hugo Nascimento Silva
 CPF 038.112.813-05
 Sócio Administrador

CPL
FIS. 1502
CFI
FIS. 1582

Obra
REFORMA DA UNIDADE ESCOLAR MARANHÃO NOVO - JOÃO LISBOA MA

Bancos
SINAPI - 11/2021 - Maranhão
SBC - 12/2021 - Maranhão
ORSE - 12/2021 - Sergipe
SEINFRA - 027 - Ceará

B.D.I.
24,0%

Encargos Sociais
Desonerado

Orçamento Sintético									
Item	Código Banco	Descrição	Und	Quant.	Valor Unit	Valor Unit com BDI	Total	Peso (%)	
1		SERVIÇOS PRELIMINARES					374,02	0,22%	
1.1	C4541 SEINFRA	PLACA PADRÃO DE OBRA, TIPO BANNER	m²	1	301,63	374,02	374,02	0,22%	
2		MOVIMENTAÇÃO DE TERRA					2.581,88	1,50%	
2.1	93382 SINAPI	REATERRO MÂNUAL DE VALAS COM COMPACTAÇÃO MECANIZADA. AF 04/2018	m²	106,89	19,15	23,74	2.537,56	1,47%	
2.2	90082 SINAPI	ESCAVAÇÃO MECANIZADA DE VALA COM PROF. ATÉ 1,5 M (MÉDIA MONTANTE E JUSANTE/UMA COMPOSIÇÃO POR TRECHO), ESCAVADEIRA (0,8 M3), LARG. DE 1,5 M A 2,5 M, EM SOLO DE 1A CATEGORIA, EM LOCAIS COM ALTO NÍVEL DE INTERFERÊNCIA. AF 02/2021	m³	5,34	6,70	8,30	44,32	0,03%	
3		DEMOLIÇÃO					3.429,31	1,99%	
3.1	97822 SINAPI	DEMOLIÇÃO DE ALVENARIA DE BLOCO FURADO, DE FORMA MANUAL, SEM REAPROVEITAMENTO. AF 12/2017	m³	19,8	32,33	40,08	793,58	0,46%	
3.2	97634 SINAPI	DEMOLIÇÃO DE REVESTIMENTO CERÂMICO, DE FORMA MECANIZADA COM MARTELETE, SEM REAPROVEITAMENTO. AF 12/2017	m²	91	7,53	9,33	849,03	0,49%	
3.3	90443 SINAPI	RASGO EM ALVENARIA PARA RAMAIS/ DISTRIBUIÇÃO COM DIÂMETROS MENORES OU IGUAIS A 40 MM. AF 05/2015	M	30	8,06	9,99	299,70	0,17%	
3.4	90446 SINAPI	RASGO EM CONTRAPISO PARA RAMAIS/ DISTRIBUIÇÃO COM DIÂMETROS MAIORES QUE 75 MM. AF 05/2015	M	50	19,15	23,74	1.187,00	0,69%	
3.5	90447 SINAPI	RASGO EM ALVENARIA PARA ELETRODUTOS COM DIÂMETROS MENORES OU IGUAIS A 40 MM. AF 05/2015	M	60	4,04	5,00	300,00	0,17%	
4		INFRA-ESTRUTURA E SUPERESTRUTURA					10.288,63	5,98%	
4.1		SAPATAS					553,56	0,32%	
4.1.1	94982 SINAPI	CONCRETO MAGRO PARA LASTRO, TRAÇO 1:4,5:4,5 (EM MASSA SECA DE CIMENTO/ AREIA MÉDIA/ BRITA 1) - PREPARO MECÂNICO COM RETONFIRA 400. AF 05/2021	m²	0,26	210,12	260,54	67,74	0,04%	
4.1.2	95952 SINAPI	(COMPOSIÇÃO REPRESENTATIVA) EXECUÇÃO DE ESTRUTURAS DE CONCRETO ARMADO CONVENCIONAL, PARA EDIFICAÇÃO HABITACIONAL MULTIFAMILIAR (PRÉDIO), FCK = 25 MPA. AF 01/2017	m³	0,26	1.506,89	1.868,54	485,82	0,28%	
4.2		VIGA BALDRAME					1.513,51	0,88%	
4.2.1	95952 SINAPI	(COMPOSIÇÃO REPRESENTATIVA) EXECUÇÃO DE ESTRUTURAS DE CONCRETO ARMADO CONVENCIONAL, PARA EDIFICAÇÃO HABITACIONAL MULTIFAMILIAR (PRÉDIO), FCK = 25 MPA. AF 01/2017	m³	0,81	1.506,89	1.868,54	1.513,51	0,88%	
4.3		PILAR					4.596,60	2,67%	
4.3.1	95952 SINAPI	(COMPOSIÇÃO REPRESENTATIVA) EXECUÇÃO DE ESTRUTURAS DE CONCRETO ARMADO CONVENCIONAL, PARA EDIFICAÇÃO HABITACIONAL MULTIFAMILIAR (PRÉDIO), FCK = 25 MPA. AF 01/2017	m³	2,46	1.506,89	1.868,54	4.596,60	2,67%	
4.4		VIGA SUPERIOR					1.719,05	1,00%	
4.4.1	95952 SINAPI	(COMPOSIÇÃO REPRESENTATIVA) EXECUÇÃO DE ESTRUTURAS DE CONCRETO ARMADO CONVENCIONAL, PARA EDIFICAÇÃO HABITACIONAL MULTIFAMILIAR (PRÉDIO), FCK = 25 MPA. AF 01/2017	m³	0,92	1.506,89	1.868,54	1.719,05	1,00%	
4.5		LAJE					1.905,91	1,11%	
4.5.1	95952 SINAPI	(COMPOSIÇÃO REPRESENTATIVA) EXECUÇÃO DE ESTRUTURAS DE CONCRETO ARMADO CONVENCIONAL, PARA EDIFICAÇÃO HABITACIONAL MULTIFAMILIAR (PRÉDIO), FCK = 25 MPA. AF 01/2017	m³	1,02	1.506,89	1.868,54	1.905,91	1,11%	
5		PAREDES E PAINES					1.735,78	1,01%	
5.1	87503 SINAPI	ALVENARIA DE VEDAÇÃO DE BLOCOS CERÂMICOS FURADOS NA HORIZONTAL DE 9X19X19CM (ESPESSURA 9CM) DE PAREDES COM ÁREA LÍQUIDA MAIOR OU IGUAL A 8M² SEM VÃOS E ARGAMASSA DE ASSENTAMENTO COM PREPARO EM BETONEIRA. AF 08/2014	m²	28,97	51,91	84,36	1.735,78	1,01%	
6		COBERTURA					53.784,33	31,24%	
6.1	C1045 SEINFRA	DEMOLIÇÃO DE COBERTURA C/TELHAS CERÂMICAS	m²	355,73	10,57	13,10	4.660,06	2,71%	
6.2	94445 SINAPI	TELHAMENTO COM TELHA CERÂMICA CAPA-CANAL, TIPO PLAN, COM ATÉ 2 ÁGUAS, INCLUSO TRANSPORTE VERTICAL. AF 07/2019	m²	407,72	30,75	38,13	15.546,36	9,03%	
6.3	92539 SINAPI	TRAMA DE MADEIRA COMPOSTA POR RIPAS, CAIBROS E TERÇAS PARA TELHADOS DE ATÉ 2 ÁGUAS PARA TELHA DE ENCAIXE DE CERÂMICA OU DE CONCRETO, INCLUSO TRANSPORTE VERTICAL. AF 07/2019	m²	407,72	54,39	67,44	27.496,83	15,97%	
6.4	94227 SINAPI	CALHA EM CHAPA DE AÇO GALVANIZADO NÚMERO 24, DESENVOLVIMENTO DE 33 CM, INCLUSO TRANSPORTE VERTICAL. AF 07/2019	M	20	59,24	73,45	1.469,00	0,85%	
6.5	94231 SINAPI	RUFO EM CHAPA DE AÇO GALVANIZADO NÚMERO 24, CORTE DE 25 CM, INCLUSO TRANSPORTE VERTICAL. AF 07/2019	M	5,35	47,54	58,94	315,32	0,18%	
6.6	96486 SINAPI	FORRO DE PVC, LISO, PARA AMBIENTES COMERCIAIS, INCLUSIVE ESTRUTURA DE FIXAÇÃO. AF 05/2017 P	m²	20	56,22	69,71	1.394,20	0,81%	
6.7	090885 SBC	PINGADEIRA CONCRETO PARA TOPO DE MUROS 0,20m	M	25,95	90,21	111,66	2.902,78	1,69%	
7		REVESTIMENTO					5.352,56	3,11%	
7.1	87879 SINAPI	CHAPISCO APLICADO EM ALVENARIAS E ESTRUTURAS DE CONCRETO INTERNAS, COM COLHER DE PEDREIRO. ARGAMASSA TRAÇO 1:3 COM PREPARO EM BETONEIRA 400L. AF 08/2014	m²	28,97	2,53	3,13	84,41	0,05%	
7.2	87549 SINAPI	EMBOÇO, PARA RECEBIMENTO DE CERÂMICA, EM ARGAMASSA TRAÇO 1:2:8, PREPARO MECÂNICO COM BETONEIRA 400L, APLICADO MANUALMENTE EM FACES INTERNAS DE PAREDES, PARA AMBIENTE COM ÁREA ENTRE 5M2 E 10M2, ESPESSURA DE 10MM, COM EXECUÇÃO DE DETALHES. AF 08/2014	m²	28,97	13,14	16,29	439,34	0,26%	

CFI
 Fl. 1583

CPL
 Fl. 1563

7.3	87543 SINAPI	MASSA ÚNICA, PARA RECEBIMENTO DE PINTURA OU CERÂMICA, ARGAMASSA INDUSTRIALIZADA, PREPARO MECÂNICO, APLICADO COM EQUIPAMENTO DE MISTURA E PROJEÇÃO DE 1,5 M3/H EM FACES INTERNAS DE PAREDES, ESPESURA DE 5MM, SEM EXECUÇÃO DE TAILOCAS AF_06/2014	m²	26,97	16,94	21,00	566,37	0,33 %
7.4	93393 SINAPI	REVESTIMENTO CERÂMICO PARA PAREDES INTERNAS COM PLACAS TIPO ESMALTADA PADRÃO POPULAR DE DIMENSÕES 20X20 CM, ARGAMASSA TIPO AC I, APLICADAS EM AMBIENTES DE ÁREA MAIOR QUE 5 M2 NA ALTURA INTEIRA DAS PAREDES. AF_06/2014	m²	91	37,78	46,84	4.262,44	2,48 %
8		PAVIMENTAÇÃO					26.612,06	15,46 %
8.1	94990 SINAPI	EXECUÇÃO DE PASSEIO (CALÇADA) OU PISO DE CONCRETO COM CONCRETO MOLDADO IN LOCO, FEITO EM OBRA, ACABAMENTO CONVENCIONAL NÃO ARMADO AF_07/2014	m²	30,92	463,19	574,35	17.758,90	10,32 %
8.2	87248 SINAPI	REVESTIMENTO CERÂMICO PARA PISO COM PLACAS TIPO ESMALTADA EXTRA DE DIMENSÕES 35X35 CM APLICADA EM AMBIENTES DE ÁREA MAIOR QUE 10 M2 AF_06/2014	m²	192,46	37,10	46,00	8.853,16	5,14 %
9		INSTALAÇÕES ELÉTRICAS					5.567,30	3,23 %
9.1	91952 SINAPI	INTERRUPTOR SIMPLES (1 MÓDULO), 10A/250V, SEM SUPORTE E SEM PLACA - FORNECIMENTO E INSTALAÇÃO. AF_12/2015	UN	11	11,41	14,14	155,54	0,08 %
9.2	91994 SINAPI	TOMADA MÉDIA DE EMBUTIR (1 MÓDULO), 2P+T 10 A, SEM SUPORTE E SEM PLACA - FORNECIMENTO E INSTALAÇÃO. AF_12/2015	UN	10	14,50	17,98	179,80	0,10 %
9.3	97610 SINAPI	LÂMPADA COMPACTA DE LED 10 W, BASE E27 - FORNECIMENTO E INSTALAÇÃO. AF_02/2020	UN	20	11,71	14,52	290,40	0,17 %
9.4	91926 SINAPI	CABO DE COBRE FLEXÍVEL ISOLADO, 2,5 MM², ANTI-CHAMA 450/750 V, PARA CIRCUITOS TERMINAIS - FORNECIMENTO E INSTALAÇÃO. AF_12/2015	M	300	2,96	3,67	1.101,00	0,64 %
9.5	91928 SINAPI	CABO DE COBRE FLEXÍVEL ISOLADO, 4 MM², ANTI-CHAMA 450/750 V, PARA CIRCUITOS TERMINAIS - FORNECIMENTO E INSTALAÇÃO. AF_12/2015	M	200	4,88	6,05	1.210,00	0,70 %
9.6	91930 SINAPI	CABO DE COBRE FLEXÍVEL ISOLADO, 6 MM², ANTI-CHAMA 450/750 V, PARA CIRCUITOS TERMINAIS - FORNECIMENTO E INSTALAÇÃO. AF_12/2015	M	100	6,70	8,30	830,00	0,48 %
9.7	93142 SINAPI	PONTO DE TOMADA RESIDENCIAL INCLUINDO TOMADA (2 MÓDULOS) 10A/250V, CAIXA ELÉTRICA, ELETRODUTO, CABO, RASGO, QUEBRA E CHUIMBRAMENTO AF_01/2016	UN	10	128,85	159,77	1.597,70	0,93 %
9.8	C1092 SEINFRA	DISJUNTOR MONOPOLAR EM QUADRO DE DISTRIBUIÇÃO 10A	UN	6	18,18	22,54	135,24	0,08 %
9.9	C1095 SEINFRA	DISJUNTOR MONOPOLAR EM QUADRO DE DISTRIBUIÇÃO 20A	UN	3	18,18	22,54	67,62	0,04 %
10		INSTALAÇÕES HIDRÁULICAS					6.386,22	3,71 %
10.1	86884 SINAPI	ENGATE FLEXÍVEL EM PLÁSTICO BRANCO, 1/2 X 30CM - FORNECIMENTO E INSTALAÇÃO. AF_01/2020	UN	5	6,06	7,51	37,55	0,02 %
10.2	89957 SINAPI	PONTO DE CONSUMO TERMINAL DE ÁGUA FRIA (SUBRAMAL) COM TUBULAÇÃO DE PVC, DN 25 MM, INSTALADO EM RAMAL DE ÁGUA, INCLUSOS RASGO E CHUMBAMENTO EM ALVENARIA. AF_12/2014	UN	11	89,04	110,40	1.214,40	0,71 %
10.3	86913 SINAPI	TORNEIRA CROMADA 1/2 OU 3/4 PARA TANQUE, PADRÃO POPULAR - FORNECIMENTO E INSTALAÇÃO. AF_01/2020	UN	2	26,81	33,24	66,48	0,04 %
10.4	86915 SINAPI	TORNEIRA CROMADA DE MESA, 1/2 OU 3/4, PARA LAVATÓRIO, PADRÃO MÉDIO - FORNECIMENTO E INSTALAÇÃO. AF_01/2020	UN	3	68,59	85,05	255,15	0,15 %
10.5	86909 SINAPI	TORNEIRA CROMADA TUBO MÓVEL, DE MESA, 1/2 OU 3/4, PARA PIA DE COZINHA, PADRÃO ALTO - FORNECIMENTO E INSTALAÇÃO. AF_01/2020	UN	1	62,59	77,81	77,81	0,05 %
10.6	94796 SINAPI	TORNEIRA DE BOIA PARA CAIXA D'ÁGUA, ROSCÁVEL, 3/4" - FORNECIMENTO E INSTALAÇÃO. AF_08/2021	UN	1	22,22	27,55	27,55	0,02 %
10.7	11799 SEINFRA	REGISTRO DE GAVETA BRUTO 25MM (1")	UN	5	26,51	32,87	164,35	0,10 %
10.8	94794 SINAPI	REGISTRO DE GAVETA BRUTO, LATÃO, ROSCÁVEL, 1 1/2", COM ACABAMENTO E CANOPLA CROMADOS - FORNECIMENTO E INSTALAÇÃO. AF_08/2021	UN	1	104,14	129,13	129,13	0,08 %
10.9	89984 SINAPI	REGISTRO DE PRESSÃO BRUTO, LATÃO, ROSCÁVEL, 1/2", COM ACABAMENTO E CANOPLA CROMADOS - FORNECIMENTO E INSTALAÇÃO. AF_08/2021	UN	2	53,10	65,84	131,68	0,08 %
10.10	94704 SINAPI	ADAPTADOR COM FLANGE E ANEL DE VEDAÇÃO, PVC, SOLDÁVEL, DN 32 MM X 1", INSTALADO EM RESERVAÇÃO DE ÁGUA DE EDIFICAÇÃO QUE POSSUA RESERVATÓRIO DE FIBRA/FIBROCIMENTO FORNECIMENTO E INSTALAÇÃO. AF_06/2016	UN	2	17,61	21,83	43,66	0,03 %
10.11	94704 SINAPI	ADAPTADOR COM FLANGE E ANEL DE VEDAÇÃO, PVC, SOLDÁVEL, DN 32 MM X 1", INSTALADO EM RESERVAÇÃO DE ÁGUA DE EDIFICAÇÃO QUE POSSUA RESERVATÓRIO DE FIBRA/FIBROCIMENTO FORNECIMENTO E INSTALAÇÃO. AF_06/2016	UN	2	17,61	21,83	43,66	0,03 %
10.12	00034640 SINAPI	CAIXA D'ÁGUA EM POLIETILENO 2000 LITROS, COM TAMPA	UN	1	738,17	915,33	915,33	0,53 %
10.13	94648 SINAPI	TUBO, PVC, SOLDÁVEL, DN 25 MM, INSTALADO EM RESERVAÇÃO DE ÁGUA DE EDIFICAÇÃO QUE POSSUA RESERVATÓRIO DE FIBRA/FIBROCIMENTO FORNECIMENTO E INSTALAÇÃO. AF_06/2016	M	60	7,14	8,85	531,00	0,31 %
10.14	94650 SINAPI	TUBO, PVC, SOLDÁVEL, DN 40 MM, INSTALADO EM RESERVAÇÃO DE ÁGUA DE EDIFICAÇÃO QUE POSSUA RESERVATÓRIO DE FIBRA/FIBROCIMENTO FORNECIMENTO E INSTALAÇÃO. AF_06/2016	M	48	16,26	20,16	967,68	0,56 %
10.15	2050 ORSE	Chuveiro plástico sem registro	un	3	27,93	34,83	103,89	0,06 %
10.18	89357 SINAPI	TUBO, PVC, SOLDÁVEL, DN 32MM, INSTALADO EM RAMAL OU SUB-RAMAL DE ÁGUA - FORNECIMENTO E INSTALAÇÃO. AF_12/2014	M	36	20,32	25,19	906,84	0,53 %
10.17	86926 SINAPI	TANQUE DE MÁRMORE SINTÉTICO COM COLUNA, 22L OU EQUIVALENTE, INCLUSO SIFÃO FLEXÍVEL EM PVC, VÁLVULA PLÁSTICA E TORNEIRA DE PLÁSTICO - FORNECIMENTO E INSTALAÇÃO. AF_01/2020	UN	2	310,59	385,13	770,26	0,45 %
11		INSTALAÇÕES SANITÁRIAS					12.209,67	7,09 %
11.1	89712 SINAPI	TUBO PVC, SERIE NORMAL, ESGOTO PREDIAL, DN 50 MM, FORNECIDO E INSTALADO EM RAMAL DE DESCARGA OU RAMAL DE ESGOTO SANITÁRIO AF_12/2014	M	36	19,34	23,96	863,28	0,50 %
11.2	89714 SINAPI	TUBO PVC, SERIE NORMAL, ESGOTO PREDIAL, DN 100 MM, FORNECIDO E INSTALADO EM RAMAL DE DESCARGA OU RAMAL DE ESGOTO SANITÁRIO AF_12/2014	M	60	37,14	46,05	2.763,00	1,60 %
11.3	053032 SBC	RALO SECO PVC QUADRADO 100x52x40 COM GRELHA	UN	3	34,45	42,71	128,13	0,07 %

CFI
 Fls 1584

CPL
 Fls 4564

11.4	1998 ORSE	Vaso sanitário convencional, linha ravens P9, DECA ou similar, c/caixa de descarga de sobrepôr AKROS ou similar, assento almofadado ASTRA TPK, conj. fixação DECA SP13 ou similar, anel de vedação, tubo de ligação cromado e engate plástico	un	2	341,82	423,85	847,70	0,49 %
11.5	100863 SINAPI	BARRA DE APOIO EM "L", EM AÇO INOX POLIDO 70 X 70 CM, FIXADA NA PAREDE - FORNECIMENTO E INSTALACAO. AF_01/2020	UN	3	445,21	552,08	1.656,18	0,96 %
11.6	2056 ORSE	Assento plástico, universal, branco, para vaso sanitário, padrão popular	un	2	15,80	19,59	39,18	0,02 %
11.7	C0611 SEINFRA	CAIXA DE INSPEÇÃO EM ALVENARIA PLIGACÃO CONDOMINIAL, DI= (40X40)cm	UN	5	148,14	183,69	918,45	0,53 %
11.8	98102 SINAPI	CAIXA DE GORDURA SIMPLES, CIRCULAR, EM CONCRETO PRÉ-MOLDADO, DIÂMETRO INTERNO = 0,4 M, ALTURA INTERNA = 0,4 M. AF_12/2020	UN	2	135,08	167,47	334,94	0,19 %
11.9	C2832 SEINFRA	FOSSA SÉPTICA E SUMIDOURO EM ALVENARIA	UN	1	3.628,33	4.499,12	4.499,12	2,61 %
11.10	168 ORSE	Anel de vedação (decanel AV 90) ou similar	un	3	42,93	53,23	159,69	0,09 %
12		PINTURA					26.221,19	15,23 %
12.1	88497 SINAPI	APLICAÇÃO E LIXAMENTO DE MASSA LÁTEX EM PAREDES, DUAS DEMÃOS. AF_08/2014	m²	352,26	8,98	11,13	3.920,65	2,28 %
12.2	88489 SINAPI	APLICAÇÃO MANUAL DE PINTURA COM TINTA LÁTEX ACRÍLICA EM PAREDES, DUAS DEMÃOS. AF_06/2014	m²	938,08	9,51	11,79	11.059,96	6,42 %
12.3	88489 SINAPI	APLICAÇÃO MANUAL DE PINTURA COM TINTA LÁTEX ACRÍLICA EM PAREDES, DUAS DEMÃOS. AF_06/2014	m²	704,52	9,51	11,79	8.308,29	4,82 %
12.4	9484 ORSE	Pintura de acabamento com lixamento e aplicação de 02 demãos de esmalte sintético brilhante sobre madeira (Suviniil ou similar)	m²	35,28	13,95	17,29	609,99	0,35 %
12.5	100746 SINAPI	PINTURA COM TINTA ALQUÍDICA DE ACABAMENTO (ESMALTE SINTÉTICO BRILHANTE) APLICADA A ROLO OU PINCEL SOBRE SUPERFÍCIES METÁLICAS (EXCETO PERFIL) EXECUTADO EM OBRA (POR DEMÃO). AF_01/2020	m²	34,02	14,69	18,21	619,50	0,36 %
12.6	00012874 SINAPI	PINTOR DE LETREIROS	H	80	17,19	21,31	1.704,80	0,99 %
13		ESQUADRIAS E FERRAGENS					13.929,44	8,09 %
13.1	112634 SBC	JANELA DE CORRER 4 FOLHAS EM ALUMINIO NATURAL COM VIDRO 6MM	m²	12,96	515,16	638,79	8.278,71	4,81 %
13.2	90843 SINAPI	KIT DE PORTA DE MADEIRA PARA PINTURA, SEMI-OCA (LEVE OU MÉDIA), PADRÃO MÉDIO, 80X210CM, ESPESSURA DE 3,5CM, ITENS INCLUSOS: DOBRADIÇAS, MONTAGEM E INSTALAÇÃO DO BATENTE, FECHADURA COM EXECUÇÃO DO FURO - FORNECIMENTO E INSTALAÇÃO. AF_12/2019	UN	3	641,67	795,67	2.387,01	1,39 %
13.3	11224 SEINFRA	GRADIL DE FERRO COM BARRA CHATA	m²	24,2	87,33	108,28	2.620,37	1,52 %
13.4	C1969 SEINFRA	PORTA DE AÇO EM CHAPA ONDULADA OU GRADES DE ENROLAR	m²	2,1	247,07	308,36	643,35	0,37 %
14		SERVIÇOS ESPECIAIS					3.296,07	1,91 %
14.1	C0355 SEINFRA	BANCADA DE GRANITO C/ 2 CUBAS LOUÇAS, S/ACESSÓRIOS (1 60x0 80)m	UN	2	552,32	684,87	1.369,74	0,80 %
14.2	10759 ORSE	Bancada em granito cinza andorinha, e=2cm	m²	1,1	256,24	317,73	349,50	0,20 %
14.3	190771 SBC	CUBA AÇO INOXIDÁVEL 0,56x0,34 LAVINIA 58BM TRAMONTINA	UN	1	477,90	592,59	592,59	0,34 %
14.4	C1869 SEINFRA	PEITORIL DE GRANITO L= 15 cm	M	12	66,15	82,02	984,24	0,57 %
15		LIMPEZA FINAL DA OBRA					393,38	0,23 %
15.1	99803 SINAPI	LIMPEZA DE PISO CERÂMICO OU PORCELANATO COM PANO ÚMIDO. AF_04/2019	m²	267,61	1,19	1,47	393,38	0,23 %

Tipo de Licitação TOMADA DE PREÇOS Nº 001/2022 - CPL
 Abertura da Licitação 11/02/2022 08:00
 Número do Processo Licitatório PROCESSO ADMINISTRATIVO: 12.005/2022

NASCIMENTO SILVA
 EMPREENDIMENTOS EIRELI
 CNPJ: 14.784.268/0001-57
 VICTOR HUGO NASCIMENTO SILVA
 CPF: 038.112.813-05-TITULAR

Victor Hugo Nascimento Silva
 CPF 038.112.813-05
 Sócio Administrador

Total sem BDI 138.856,36
 Total do BDI 33.305,48
 Total Geral 172.161,84

CF-1
1585

CPL
Fis. 1560

Obra
REFORMA DA UNIDADE ESCOLAR MARANHÃO NOVO - JOÃO LISBOA MA

Bancos
SINAPI - 11/2021 - Maranhão
SBC - 12/2021 - Maranhão
ORSE - 12/2021 - Sergipe
SEINFRA - 027 - Ceará

B.D.I.
24,0%

Encargos Sociais
Desonerado

Planilha Orçamentária Analítica

1	SERVIÇOS PRELIMINARES							374,02	
1.1	Código Banco	Descrição	Tipo	Und	Quant.	Valor Unit	Total		
Composição	C4541 SEINFRA	PLACA PADRÃO DE OBRA, TIPO BANNER	CONSTRUÇÃO DO CANTEIRO DA OBRA	m²	1,0000000	301,63	301,63		
Composição Auxiliar	C0830 SEINFRA	CONCRETO CICLÓPICO FCK 15 MPa COM AGREGADO ADQUIRIDO	CONCRETOS	m³	0,0125000	462,37	5,77		
Insumo	18395 SEINFRA	LONA C/ APLICAÇÃO DE ILHOSES E LACRES, IMPRESSA C/ LOGOMARCAS	Material	m²	1,0000000	63,80	63,80		
Insumo	10871 SEINFRA	DESCRIPÇÃO DA OBRA COTOVELO AÇO GALVANIZADO DE 1 1/2"	Material	UN	0,1700000	17,88	3,03		
Insumo	11945 SEINFRA	TE AÇO GALVANIZADO DE 1 1/2"	Material	UN	0,1700000	23,03	3,91		
Insumo	12170 SEINFRA	TUBO AÇO GALVANIZADO DE 40MM (1 1/2)	Material	M	1,5000000	35,90	53,85		
Insumo	12543 SEINFRA	SERVEANTE	Mão de Obra	H	3,0000000	15,55	46,65		
Insumo	12391 SEINFRA	PEDREIRO	Mão de Obra	H	3,0000000	20,77	62,31		
Insumo	11530 SEINFRA	MONTADOR	Mão de Obra	H	3,0000000	20,77	62,31		
			MO sem LS =>		174,89	LS =>	0,00	MO com LS =>	174,89
			Valor do BDI =>		72,39			Valor com BDI =>	374,02
					Quant. =>	1,0000000		Preço Total =>	374,02
2	MOVIMENTAÇÃO DE TERRA							2.581,88	
2.1	Código Banco	Descrição	Tipo	Und	Quant.	Valor Unit	Total		
Composição	93382 SINAPI	REATERRO MANUAL DE VALAS COM COMPACTAÇÃO MECANIZADA. AF_04/2016	MOVT - MOVIMENTO DE TERRA	m²	1,0000000	19,15	19,15		
Composição Auxiliar	91534 SINAPI	COMPACTADOR DE SOLOS DE PERCUSSÃO (SOQUETE) COM MOTOR A GASOLINA 4 TEMPOS, POTÊNCIA 4 CV - CHI DIURNO. AF_08/2015	CHOR - CUSTOS HORÁRIOS DE MÁQUINAS E EQUIPAMENTOS	CHI	0,2540000	15,63	3,97		
Composição Auxiliar	91533 SINAPI	COMPACTADOR DE SOLOS DE PERCUSSÃO (SOQUETE) COM MOTOR A GASOLINA 4 TEMPOS, POTÊNCIA 4 CV - CHP DIURNO. AF_08/2015	CHOR - CUSTOS HORÁRIOS DE MÁQUINAS E EQUIPAMENTOS	CHP	0,2740000	21,17	5,80		
Composição Auxiliar	95606 SINAPI	UMIDIFICAÇÃO DE MATERIAL PARA VALAS COM CAMINHÃO PIPA 10000L. AF_11/2016	MOVT - MOVIMENTO DE TERRA	m³	1,0000000	1,38	1,38		
Composição Auxiliar	88316 SINAPI	SERVEANTE COM ENCARGOS COMPLEMENTARES	SEDI - SERVIÇOS DIVERSOS	H	0,6500000	12,31	8,00		
			MO sem LS =>		13,82	LS =>	0,00	MO com LS =>	13,82
			Valor do BDI =>		4,59			Valor com BDI =>	23,74
					Quant. =>	#####		Preço Total =>	2.537,56
2.2	Código Banco	Descrição	Tipo	Und	Quant.	Valor Unit	Total		
Composição	90082 SINAPI	ESCAVAÇÃO MECANIZADA DE VALA COM PROF. ATÉ 1,5 M (MÉDIA MONTANTE E JUSANTE/UMA COMPOSIÇÃO POR TRECHO), ESCAVADEIRA (0,8 M3), LARG. DE 1,5 M A 2,5 M, EM SOLO DE 1A CATEGORIA, EM LOCAIS COM ALTO NÍVEL DE INTERFERÊNCIA. AF_02/2021	MOVT - MOVIMENTO DE TERRA	m²	1,0000000	6,70	6,70		
Composição Auxiliar	5631 SINAPI	ESCAVADEIRA HIDRÁULICA SOBRE ESTEIRAS, CAÇAMBA 0,80 M3, PESO OPERACIONAL 17 T, POTENCIA BRUTA 111 HP - CHP DIURNO. AF_09/2014	CHOR - CUSTOS HORÁRIOS DE MÁQUINAS E EQUIPAMENTOS	CHP	0,0322000	127,62	4,10		
Composição Auxiliar	5632 SINAPI	ESCAVADEIRA HIDRÁULICA SOBRE ESTEIRAS, CAÇAMBA 0,80 M3, PESO OPERACIONAL 17 T, POTENCIA BRUTA 111 HP - CHI DIURNO. AF_06/2014	CHOR - CUSTOS HORÁRIOS DE MÁQUINAS E EQUIPAMENTOS	CHI	0,0350000	51,01	1,78		
Composição Auxiliar	88316 SINAPI	SERVEANTE COM ENCARGOS COMPLEMENTARES	SEDI - SERVIÇOS DIVERSOS	H	0,0871000	12,31	0,82		
			MO sem LS =>		1,90	LS =>	0,00	MO com LS =>	1,90
			Valor do BDI =>		1,60			Valor com BDI =>	8,30
					Quant. =>	5,3400000		Preço Total =>	44,32
3	DEMOLIÇÃO							3.429,31	
3.1	Código Banco	Descrição	Tipo	Und	Quant.	Valor Unit	Total		
Composição	97622 SINAPI	DEMOLIÇÃO DE ALVENARIA DE BLOCO FURADO, DE FORMA MANUAL, SEM REAPROVEITAMENTO. AF_12/2017	SERP - SERVIÇOS PRELIMINARES	m²	1,0000000	32,33	32,33		
Composição Auxiliar	88309 SINAPI	PEDREIRO COM ENCARGOS COMPLEMENTARES	SEDI - SERVIÇOS DIVERSOS	H	0,2250000	16,50	3,72		
Composição Auxiliar	88316 SINAPI	SERVEANTE COM ENCARGOS COMPLEMENTARES	SEDI - SERVIÇOS DIVERSOS	H	2,3248000	12,31	28,61		
			MO sem LS =>		26,50	LS =>	0,00	MO com LS =>	26,50
			Valor do BDI =>		7,75			Valor com BDI =>	40,08
					Quant. =>	19,8000000		Preço Total =>	793,58
3.2	Código Banco	Descrição	Tipo	Und	Quant.	Valor Unit	Total		
Composição	97634 SINAPI	DEMOLIÇÃO DE REVESTIMENTO CERÂMICO, DE FORMA MECANIZADA COM MARTELETE, SEM REAPROVEITAMENTO. AF_12/2017	SERP - SERVIÇOS PRELIMINARES	m²	1,0000000	7,53	7,53		
Composição Auxiliar	5952 SINAPI	MARTELETE OU ROMPEDOR PNEUMÁTICO MANUAL, 28 KG, COM SUPLENTORES OIL FILTRIAIS A 40 MM. AF_05/2016	CHOR - CUSTOS HORÁRIOS DE MÁQUINAS E EQUIPAMENTOS	CHI	0,0482000	14,54	0,70		
Composição Auxiliar	5795 SINAPI	MARTELETE OU ROMPEDOR PNEUMÁTICO MANUAL, 28 KG, COM SUPLENTORES OIL FILTRIAIS A 40 MM. AF_05/2016	CHOR - CUSTOS HORÁRIOS DE MÁQUINAS E EQUIPAMENTOS	CHP	0,0899000	15,57	1,08		
Composição Auxiliar	88256 SINAPI	AZULEIRISTA OU LADRILHISTA COM ENCARGOS COMPLEMENTARES	SEDI - SERVIÇOS DIVERSOS	H	0,1055000	19,95	2,10		
Composição Auxiliar	88316 SINAPI	SERVEANTE COM ENCARGOS COMPLEMENTARES	SEDI - SERVIÇOS DIVERSOS	H	0,2972000	12,31	3,65		
			MO sem LS =>		6,25	LS =>	0,00	MO com LS =>	6,25
			Valor do BDI =>		1,80			Valor com BDI =>	9,33
					Quant. =>	91,0000000		Preço Total =>	849,03
3.3	Código Banco	Descrição	Tipo	Und	Quant.	Valor Unit	Total		
Composição	90443 SINAPI	RASGO EM ALVENARIA PARA RAMAIS/ DISTRIBUIÇÃO COM DIAMETROS MENORES OU IGUAIS A 40 MM. AF_05/2016	INHI - INSTALAÇÕES HIDROSANITARIAS	M	1,0000000	8,06	8,06		
Composição Auxiliar	88248 SINAPI	AUXILIAR DE ENCANADOR OU BOMBEIRO HIDRÁULICO COM ENCARGOS COMPLEMENTARES	SEDI - SERVIÇOS DIVERSOS	H	0,0700000	11,98	0,83		
Composição Auxiliar	88267 SINAPI	ENCANADOR OU BOMBEIRO HIDRÁULICO COM ENCARGOS COMPLEMENTARES	SEDI - SERVIÇOS DIVERSOS	H	0,4490000	16,12	7,23		
			MO sem LS =>		7,06	LS =>	0,00	MO com LS =>	7,06
			Valor do BDI =>		1,93			Valor com BDI =>	9,99
					Quant. =>	30,0000000		Preço Total =>	299,70
3.4	Código Banco	Descrição	Tipo	Und	Quant.	Valor Unit	Total		

CFI
F: 1586

CPL
Fis. 1566

Composição	90446 SINAPI	RASGO EM CONTRAPISO PARA RAMAIS/ DISTRIBUIÇÃO COM DIÂMETROS MAIORES OI IF 75 MM AF_05/2015	INHI - INSTALAÇÕES HIDROS SANITÁRIAS	M	1,0000000	19,15	19,15		
Composição Auxiliar	5795 SINAPI	MARTELETE OU ROMPEDOR PNEUMÁTICO MANUAL, 28 KG, COM SI ENCIADOR - CHP DIURNO AF_07/2014	CHOR - CUSTOS HORÁRIOS DE MÁQUINAS E EQUIPAMENTOS	CHP	0,1830000	15,57	2,84		
Composição Auxiliar	5952 SINAPI	MARTELETE OU ROMPEDOR PNEUMÁTICO MANUAL, 28 KG, COM SI ENCIADOR - CHI DIURNO AF_07/2014	CHOR - CUSTOS HORÁRIOS DE MÁQUINAS E EQUIPAMENTOS	CHI	0,4010000	14,54	5,83		
Composição Auxiliar	88248 SINAPI	AUXILIAR DE ENCANADOR OU BOMBEIRO HIDRÁULICO COM ENCARGOS COMPI MFNTARFS	SEDI - SERVIÇOS DIVERSOS	H	0,0910000	11,98	1,09		
Composição Auxiliar	88267 SINAPI	ENCANADOR OU BOMBEIRO HIDRÁULICO COM ENCARGOS COMPI MFNTARFS	SEDI - SERVIÇOS DIVERSOS	H	0,5830000	16,12	9,39		
				MO sem LS =>	16,19	LS =>	0,00	MO com LS =>	16,19
				Valor do BDI =>	4,59	Valor com BDI =>		23,74	
				Quant. =>	50,0000000	Preço Total =>		1.187,00	

3.5	Código Banco	Descrição	Tipo	Und	Quant.	Valor Unit	Total		
Composição	90447 SINAPI	RASGO EM ALVENARIA PARA ELETRODUTOS COM DIÂMETROS MENORES OI IRIAS 8 40 MM AF_05/2015	INHI - INSTALAÇÕES HIDROS SANITÁRIAS	M	1,0000000	4,04	4,04		
Composição Auxiliar	88264 SINAPI	ELETRICISTA COM ENCARGOS COMPLEMENTARES	SEDI - SERVIÇOS DIVERSOS	H	0,2160000	16,77	3,62		
Composição Auxiliar	88247 SINAPI	AUXILIAR DE ELETRICISTA COM ENCARGOS COMPLEMENTARES	SEDI - SERVIÇOS DIVERSOS	H	0,0340000	12,48	0,42		
				MO sem LS =>	3,44	LS =>	0,00	MO com LS =>	3,44
				Valor do BDI =>	0,96	Valor com BDI =>		5,00	
				Quant. =>	60,0000000	Preço Total =>		300,00	

4 INFRA-ESTRUTURA E SUPERESTRUTURA 10.268,63

4.1	Código Banco	Descrição	Tipo	Und	Quant.	Valor Unit	Total		
SAPATAS 553,56									
Composição	94962 SINAPI	CONCRETO MAGRO PARA LASTRO, TRAÇO 1:4:5:4,5 (EM MASSA SECA DE CIMENTO/ AREIA MÉDIA/ BRITA 1) - PREPARO MECÂNICO COM BETONEIRA ESTRUTURAS	FUES - FUNDAÇÕES E ESTRUTURAS	m³	1,0000000	210,12	210,12		
Composição Auxiliar	88830 SINAPI	BETONEIRA CAPACIDADE NOMINAL DE 400 L, CAPACIDADE DE MISTURA 280 L, MOTOR ELÉTRICO TRIFÁSICO POTÊNCIA DE 2 CV, SEM CARREGADOR - CHP DIURNO AF_10/2014	CHOR - CUSTOS HORÁRIOS DE MÁQUINAS E EQUIPAMENTOS	CHP	0,7623000	1,14	0,86		
Composição Auxiliar	88831 SINAPI	BETONEIRA CAPACIDADE NOMINAL DE 400 L, CAPACIDADE DE MISTURA 280 L, MOTOR ELÉTRICO TRIFÁSICO POTÊNCIA DE 2 CV, SEM CARREGADOR - CHI DIURNO AF_10/2014	CHOR - CUSTOS HORÁRIOS DE MÁQUINAS E EQUIPAMENTOS	CHI	0,7188000	0,25	0,17		
Composição Auxiliar	88316 SINAPI	SERVEENTE COM ENCARGOS COMPLEMENTARES	SEDI - SERVIÇOS DIVERSOS	H	2,3433000	12,31	28,84		
Composição Auxiliar	88377 SINAPI	OPERADOR DE BETONEIRA ESTACIONÁRIA/MISTURADOR COM FNCARGOS COMPI MFNTARFS	SEDI - SERVIÇOS DIVERSOS	H	1,4811000	14,68	21,74		
Insumo	00000370 SINAPI	AREIA MEDIA - POSTO JAZIDA/FORNECEDOR (RETRADO NA JAZIDA, SEM TRANSPORTE)	Material	m³	0,8269000	38,27	31,84		
Insumo	00001379 SINAPI	CIMENTO PORTLÂND COMPOSTO CP II-32	Material	KG	#####	0,46	97,52		
Insumo	00004721 SINAPI	PEDRA BRITADA N. 1 (Ø 5 a 19 MM) POSTO PEDREIRA/FORNECEDOR, SEM FRFTF	Material	m³	0,5782000	50,77	29,35		
				MO sem LS =>	42,88	LS =>	0,00	MO com LS =>	42,88
				Valor do BDI =>	50,42	Valor com BDI =>		260,54	
				Quant. =>	0,2600000	Preço Total =>		67,74	

4.1.2	Código Banco	Descrição	Tipo	Und	Quant.	Valor Unit	Total
Composição	95952 SINAPI	(COMPOSIÇÃO REPRESENTATIVA) EXECUÇÃO DE ESTRUTURAS DE CONCRETO ARMADO CONVENCIONAL, PARA EDIFICAÇÃO HABITACIONAL MULTIFAMILIAR (PRÉDIO), FCK = 25 MPA. AF_01/2017	FUES - FUNDAÇÕES E ESTRUTURAS	m³	1,0000000	1.506,89	1.506,89
Composição Auxiliar	92427 SINAPI	MONTAGEM E DESMONTAGEM DE FÔRMA DE PILARES RETANGULARES E ESTRUTURAS SIMILARES, PÉ-DIREITO SIMPLES, EM CHAPA DE MADEIRA COMPENSADA RESINADA, 8 UTILIZAÇÕES. AF_09/2020	FUES - FUNDAÇÕES E ESTRUTURAS	m³	2,7400000	35,77	98,00
Composição Auxiliar	92483 SINAPI	MONTAGEM E DESMONTAGEM DE FÔRMA DE VIGA, ESCORAMENTO COM GARFO DE MADEIRA, PÉ-DIREITO SIMPLES, EM CHAPA DE MADEIRA RESINADA, 8 UTILIZAÇÕES. AF_09/2020	FUES - FUNDAÇÕES E ESTRUTURAS	m³	1,8700000	81,87	153,09
Composição Auxiliar	92415 SINAPI	MONTAGEM E DESMONTAGEM DE FÔRMA DE PILARES RETANGULARES E ESTRUTURAS SIMILARES, PÉ-DIREITO SIMPLES, EM CHAPA DE MADEIRA COMPENSADA RESINADA, 2 UTILIZAÇÕES. AF_09/2020	FUES - FUNDAÇÕES E ESTRUTURAS	m³	0,8400000	86,59	72,73
Composição Auxiliar	92451 SINAPI	MONTAGEM E DESMONTAGEM DE FÔRMA DE VIGA, ESCORAMENTO COM GARFO DE MADEIRA, PÉ-DIREITO SIMPLES, EM CHAPA DE MADEIRA RESINADA, 2 UTILIZAÇÕES. AF_09/2020	FUES - FUNDAÇÕES E ESTRUTURAS	m³	0,5700000	128,94	73,49
Composição Auxiliar	92510 SINAPI	MONTAGEM E DESMONTAGEM DE FÔRMA DE LAJE MACIÇA, PÉ-DIREITO SIMPLES, EM CHAPA DE MADEIRA COMPENSADA RESINADA, 2 UTILIZAÇÕES. AF_09/2020	FUES - FUNDAÇÕES E ESTRUTURAS	m³	0,4700000	37,62	17,68
Composição Auxiliar	101982 SINAPI	MONTAGEM E DESMONTAGEM DE FÔRMA PARA ESCADAS, COM 2 LANÇOS EM "U" E LAJE PLANA, EM CHAPA DE MADEIRA COMPENSADA PLASTIFICADA, 8 UTILIZAÇÕES. AF_11/2020	FUES - FUNDAÇÕES E ESTRUTURAS	m³	0,2100000	123,77	25,99
Composição Auxiliar	92522 SINAPI	MONTAGEM E DESMONTAGEM DE FÔRMA DE LAJE MACIÇA, PÉ-DIREITO SIMPLES, EM CHAPA DE MADEIRA COMPENSADA RESINADA, 8 UTILIZAÇÕES. AF_09/2020	FUES - FUNDAÇÕES E ESTRUTURAS	m³	1,6100000	18,56	29,88
Composição Auxiliar	96533 SINAPI	FABRICAÇÃO, MONTAGEM E DESMONTAGEM DE FÔRMA PARA VIGA BALDRAME, EM MADEIRA SERRADA, E=25 MM, 2 UTILIZAÇÕES. AF_06/2017	FUES - FUNDAÇÕES E ESTRUTURAS	m³	0,3300000	79,97	26,39
Composição Auxiliar	96543 SINAPI	ARMAÇÃO DE BLOCO, VIGA BALDRAME E SAPATA UTILIZANDO AÇO CA-60 DE 5 MM - MONTAGEM AF_09/2017	FUES - FUNDAÇÕES E ESTRUTURAS	KG	0,2300000	12,80	2,94
Composição Auxiliar	92786 SINAPI	ARMAÇÃO DE PILAR OU VIGA DE UMA ESTRUTURA CONVENCIONAL DE CONCRETO ARMADO EM UM EDIFÍCIO DE MÚLTIPLOS PAVIMENTOS UTILIZANDO AÇO CA-50 DE 25,0 MM - MONTAGEM. AF_12/2015	FUES - FUNDAÇÕES E ESTRUTURAS	KG	0,8200000	8,18	6,70
Composição Auxiliar	92759 SINAPI	ARMAÇÃO DE PILAR OU VIGA DE UMA ESTRUTURA CONVENCIONAL DE CONCRETO ARMADO EM UM EDIFÍCIO DE MÚLTIPLOS PAVIMENTOS UTILIZANDO AÇO CA-60 DE 5,0 MM - MONTAGEM. AF_12/2015	FUES - FUNDAÇÕES E ESTRUTURAS	KG	7,1300000	10,99	78,35
Composição Auxiliar	92763 SINAPI	ARMAÇÃO DE PILAR OU VIGA DE UMA ESTRUTURA CONVENCIONAL DE CONCRETO ARMADO EM UM EDIFÍCIO DE MÚLTIPLOS PAVIMENTOS UTILIZANDO AÇO CA-50 DE 12,5 MM - MONTAGEM. AF_12/2015	FUES - FUNDAÇÕES E ESTRUTURAS	KG	10,5300000	7,68	80,87
Composição Auxiliar	92764 SINAPI	ARMAÇÃO DE PILAR OU VIGA DE UMA ESTRUTURA CONVENCIONAL DE CONCRETO ARMADO EM UM EDIFÍCIO DE MÚLTIPLOS PAVIMENTOS UTILIZANDO AÇO CA-50 DE 16,0 MM - MONTAGEM. AF_12/2015	FUES - FUNDAÇÕES E ESTRUTURAS	KG	3,8500000	7,37	28,37
Composição Auxiliar	95944 SINAPI	ARMAÇÃO DE ESCADA, DE UMA ESTRUTURA CONVENCIONAL DE CONCRETO ARMADO UTILIZANDO AÇO CA-50 DE 6,3 MM - MONTAGEM. AF_12/2020	FUES - FUNDAÇÕES E ESTRUTURAS	KG	0,5180000	14,06	7,17
Composição Auxiliar	92788 SINAPI	ARMAÇÃO DE LAJE DE UMA ESTRUTURA CONVENCIONAL DE CONCRETO ARMADO EM UM EDIFÍCIO DE MÚLTIPLOS PAVIMENTOS UTILIZANDO AÇO CA-60 DE 5,0 MM - MONTAGEM. AF_12/2015	FUES - FUNDAÇÕES E ESTRUTURAS	KG	0,8300000	10,07	8,35

NASCIMENTO SILVA
EMPRESAMENTOS EIRELI
CNPJ: 14.794.268/0001-57
VICTOR HUGO NASCIMENTO SILVA
CPF: 038.112.813-05-TITUL

CFI
1587

CPL
Fis. 1567

Composição Auxiliar	92769 SINAPI	ARMAÇÃO DE LAJE DE UMA ESTRUTURA CONVENCIONAL DE CONCRETO ARMADO EM UM EDIFÍCIO DE MÚLTIPLOS PAVIMENTOS UTILIZANDO AÇO CA-50 DE 6,3 MM - MONTAGEM. AF_12/2015	FUES - FUNDAÇÕES E ESTRUTURAS	KG	8,4700000	9,86	83,51
Composição Auxiliar	92770 SINAPI	ARMAÇÃO DE LAJE DE UMA ESTRUTURA CONVENCIONAL DE CONCRETO ARMADO EM UM EDIFÍCIO DE MÚLTIPLOS PAVIMENTOS UTILIZANDO AÇO CA-50 DE 8,0 MM - MONTAGEM. AF_12/2015	FUES - FUNDAÇÕES E ESTRUTURAS	KG	10,7800000	9,51	102,51
Composição Auxiliar	92760 SINAPI	ARMAÇÃO DE PILAR OU VIGA DE UMA ESTRUTURA CONVENCIONAL DE CONCRETO ARMADO EM UM EDIFÍCIO DE MÚLTIPLOS PAVIMENTOS UTILIZANDO AÇO CA-50 DE 6,3 MM - MONTAGEM. AF_12/2015	FUES - FUNDAÇÕES E ESTRUTURAS	KG	5,8300000	10,56	61,56
Composição Auxiliar	96546 SINAPI	ARMAÇÃO DE BLOCO, VIGA BALDRAME OU SAPATA UTILIZANDO AÇO CA-50 DE 10 MM - MONTAGEM. AF_08/2017	FUES - FUNDAÇÕES E ESTRUTURAS	KG	1,0000000	9,90	9,90
Composição Auxiliar	92761 SINAPI	ARMAÇÃO DE PILAR OU VIGA DE UMA ESTRUTURA CONVENCIONAL DE CONCRETO ARMADO EM UM EDIFÍCIO DE MÚLTIPLOS PAVIMENTOS UTILIZANDO AÇO CA-50 DE 8,0 MM - MONTAGEM. AF_12/2015	FUES - FUNDAÇÕES E ESTRUTURAS	KG	0,0900000	10,06	0,90
Composição Auxiliar	92765 SINAPI	ARMAÇÃO DE PILAR OU VIGA DE UMA ESTRUTURA CONVENCIONAL DE CONCRETO ARMADO EM UM EDIFÍCIO DE MÚLTIPLOS PAVIMENTOS UTILIZANDO AÇO CA-50 DE 20,0 MM - MONTAGEM. AF_12/2015	FUES - FUNDAÇÕES E ESTRUTURAS	KG	0,4300000	8,35	3,59
Composição Auxiliar	92762 SINAPI	ARMAÇÃO DE PILAR OU VIGA DE UMA ESTRUTURA CONVENCIONAL DE CONCRETO ARMADO EM UM EDIFÍCIO DE MÚLTIPLOS PAVIMENTOS UTILIZANDO AÇO CA-50 DE 10,0 MM - MONTAGEM. AF_12/2015	FUES - FUNDAÇÕES E ESTRUTURAS	KG	16,4900000	9,08	149,72
Composição Auxiliar	95945 SINAPI	ARMAÇÃO DE ESCADA, DE UMA ESTRUTURA CONVENCIONAL DE CONCRETO ARMADO UTILIZANDO AÇO CA-50 DE 8,0 MM - MONTAGEM. AF_11/2020	FUES - FUNDAÇÕES E ESTRUTURAS	KG	0,6200000	11,85	7,34
Composição Auxiliar	96544 SINAPI	ARMAÇÃO DE BLOCO, VIGA BALDRAME OU SAPATA UTILIZANDO AÇO CA-50 DE 6,3 MM - MONTAGEM. AF_08/2017	FUES - FUNDAÇÕES E ESTRUTURAS	KG	0,1600000	11,93	1,90
Composição Auxiliar	92874 SINAPI	LANÇAMENTO COM USO DE BOMBA, ADENSAMENTO E ACABAMENTO DE CONCRETO FM ESTRUTURAS AF_12/2015	FUES - FUNDAÇÕES E ESTRUTURAS	m³	1,0000000	21,33	21,33
Insumo	00001527 SINAPI	CONCRETO USINADO BOMBEAVEL, CLASSE DE RESISTENCIA C25, COM BRITA 0 E 1, SLUMP = 100 +/- 20 MM, INCLUI SERVICO DE BOMBEAMENTO (NRP 8053)	Material	m³	1,1030000	321,52	354,83
			MO sem LS =>		276,21	0,00	276,21
			Valor do BDI =>		361,85	1,868,54	1,868,54
			Quant. =>		0,2600000	Preço Total =>	485,82

4.2		VIGA BALDRAME					1.513,51
	Código Banco	Descrição	Tipo	Und	Quant.	Valor Unit	Total
Composição	95952 SINAPI	(COMPOSIÇÃO REPRESENTATIVA) EXECUÇÃO DE ESTRUTURAS DE CONCRETO ARMADO CONVENCIONAL, PARA EDIFICAÇÃO HABITACIONAL MULTIFAMILIAR (PRÉDIO), FCK = 25 MPA. AF_01/2017	FUES - FUNDAÇÕES E ESTRUTURAS	m³	1,0000000	1.508,89	1.508,89
Composição Auxiliar	92427 SINAPI	MONTAGEM E DESMONTAGEM DE FÓRMA DE PILARES RETANGULARES E ESTRUTURAS SIMILARES, PÉ-DIREITO SIMPLES, EM CHAPA DE MADEIRA COMPENSADA RESINADA, 8 UTILIZAÇÕES. AF_08/2020	FUES - FUNDAÇÕES E ESTRUTURAS	m²	2,7400000	35,77	98,00
Composição Auxiliar	92463 SINAPI	MONTAGEM E DESMONTAGEM DE FÓRMA DE VIGA, ESCORAMENTO COM GARFO DE MADEIRA, PÉ-DIREITO SIMPLES, EM CHAPA DE MADEIRA RESINADA, 8 UTILIZAÇÕES. AF_09/2020	FUES - FUNDAÇÕES E ESTRUTURAS	m²	1,8700000	81,87	153,09
Composição Auxiliar	92415 SINAPI	MONTAGEM E DESMONTAGEM DE FÓRMA DE PILARES RETANGULARES E ESTRUTURAS SIMILARES, PÉ-DIREITO SIMPLES, EM CHAPA DE MADEIRA COMPENSADA RESINADA, 2 UTILIZAÇÕES. AF_09/2020	FUES - FUNDAÇÕES E ESTRUTURAS	m²	0,8400000	86,59	72,73
Composição Auxiliar	92451 SINAPI	MONTAGEM E DESMONTAGEM DE FÓRMA DE VIGA, ESCORAMENTO COM GARFO DE MADEIRA, PÉ-DIREITO SIMPLES, EM CHAPA DE MADEIRA RESINADA, 2 UTILIZAÇÕES. AF_09/2020	FUES - FUNDAÇÕES E ESTRUTURAS	m²	0,5700000	126,94	73,49
Composição Auxiliar	92510 SINAPI	MONTAGEM E DESMONTAGEM DE FÓRMA DE LAJE MACIÇA, PÉ-DIREITO SIMPLES, EM CHAPA DE MADEIRA COMPENSADA RESINADA, 2 UTILIZAÇÕES. AF_09/2020	FUES - FUNDAÇÕES E ESTRUTURAS	m²	0,4700000	37,62	17,68
Composição Auxiliar	101982 SINAPI	MONTAGEM E DESMONTAGEM DE FÓRMA PARA ESCADAS, COM 2 LANCES EM "U" E LAJE PLANA, EM CHAPA DE MADEIRA COMPENSADA PLASTIFICADA, 8 UTILIZAÇÕES. AF_11/2020	FUES - FUNDAÇÕES E ESTRUTURAS	m²	0,2100000	123,77	25,99
Composição Auxiliar	92522 SINAPI	MONTAGEM E DESMONTAGEM DE FÓRMA DE LAJE MACIÇA, PÉ-DIREITO SIMPLES, EM CHAPA DE MADEIRA COMPENSADA RESINADA, 6 UTILIZAÇÕES. AF_09/2020	FUES - FUNDAÇÕES E ESTRUTURAS	m²	1,6100000	18,58	29,88
Composição Auxiliar	96533 SINAPI	FABRICAÇÃO, MONTAGEM E DESMONTAGEM DE FÓRMA PARA VIGA BALDRAME, EM MADEIRA SERRADA, E=25 MM, 2 UTILIZAÇÕES. AF_06/2017	FUES - FUNDAÇÕES E ESTRUTURAS	m²	0,3300000	79,97	26,39
Composição Auxiliar	96543 SINAPI	ARMAÇÃO DE BLOCO, VIGA BALDRAME E SAPATA UTILIZANDO AÇO CA-50 DE 10 MM - MONTAGEM. AF_08/2017	FUES - FUNDAÇÕES E ESTRUTURAS	KG	0,2300000	12,80	2,94
Composição Auxiliar	92766 SINAPI	ARMAÇÃO DE PILAR OU VIGA DE UMA ESTRUTURA CONVENCIONAL DE CONCRETO ARMADO EM UM EDIFÍCIO DE MÚLTIPLOS PAVIMENTOS UTILIZANDO AÇO CA-50 DE 25,0 MM - MONTAGEM. AF_12/2015	FUES - FUNDAÇÕES E ESTRUTURAS	KG	0,8200000	8,18	6,70
Composição Auxiliar	92759 SINAPI	ARMAÇÃO DE PILAR OU VIGA DE UMA ESTRUTURA CONVENCIONAL DE CONCRETO ARMADO EM UM EDIFÍCIO DE MÚLTIPLOS PAVIMENTOS UTILIZANDO AÇO CA-60 DE 5,0 MM - MONTAGEM. AF_12/2015	FUES - FUNDAÇÕES E ESTRUTURAS	KG	7,1300000	10,99	78,35
Composição Auxiliar	92763 SINAPI	ARMAÇÃO DE PILAR OU VIGA DE UMA ESTRUTURA CONVENCIONAL DE CONCRETO ARMADO EM UM EDIFÍCIO DE MÚLTIPLOS PAVIMENTOS UTILIZANDO AÇO CA-50 DE 12,5 MM - MONTAGEM. AF_12/2015	FUES - FUNDAÇÕES E ESTRUTURAS	KG	10,5300000	7,88	80,87
Composição Auxiliar	92764 SINAPI	ARMAÇÃO DE PILAR OU VIGA DE UMA ESTRUTURA CONVENCIONAL DE CONCRETO ARMADO EM UM EDIFÍCIO DE MÚLTIPLOS PAVIMENTOS UTILIZANDO AÇO CA-50 DE 16,0 MM - MONTAGEM. AF_12/2015	FUES - FUNDAÇÕES E ESTRUTURAS	KG	3,8500000	7,37	28,37
Composição Auxiliar	95944 SINAPI	ARMAÇÃO DE ESCADA, DE UMA ESTRUTURA CONVENCIONAL DE CONCRETO ARMADO UTILIZANDO AÇO CA-50 DE 6,3 MM - MONTAGEM. AF_11/2020	FUES - FUNDAÇÕES E ESTRUTURAS	KG	0,5100000	14,06	7,17
Composição Auxiliar	92768 SINAPI	ARMAÇÃO DE LAJE DE UMA ESTRUTURA CONVENCIONAL DE CONCRETO ARMADO EM UM EDIFÍCIO DE MÚLTIPLOS PAVIMENTOS UTILIZANDO AÇO CA-60 DE 5,0 MM - MONTAGEM. AF_12/2015	FUES - FUNDAÇÕES E ESTRUTURAS	KG	0,8300000	10,07	8,35
Composição Auxiliar	92769 SINAPI	ARMAÇÃO DE LAJE DE UMA ESTRUTURA CONVENCIONAL DE CONCRETO ARMADO EM UM EDIFÍCIO DE MÚLTIPLOS PAVIMENTOS UTILIZANDO AÇO CA-50 DE 6,3 MM - MONTAGEM. AF_12/2015	FUES - FUNDAÇÕES E ESTRUTURAS	KG	8,4700000	9,86	83,51
Composição Auxiliar	92770 SINAPI	ARMAÇÃO DE LAJE DE UMA ESTRUTURA CONVENCIONAL DE CONCRETO ARMADO EM UM EDIFÍCIO DE MÚLTIPLOS PAVIMENTOS UTILIZANDO AÇO CA-50 DE 8,0 MM - MONTAGEM. AF_12/2015	FUES - FUNDAÇÕES E ESTRUTURAS	KG	10,7800000	9,51	102,51
Composição Auxiliar	92760 SINAPI	ARMAÇÃO DE PILAR OU VIGA DE UMA ESTRUTURA CONVENCIONAL DE CONCRETO ARMADO EM UM EDIFÍCIO DE MÚLTIPLOS PAVIMENTOS UTILIZANDO AÇO CA-50 DE 6,3 MM - MONTAGEM. AF_12/2015	FUES - FUNDAÇÕES E ESTRUTURAS	KG	5,8300000	10,56	61,56
Composição Auxiliar	96546 SINAPI	ARMAÇÃO DE BLOCO, VIGA BALDRAME OU SAPATA UTILIZANDO AÇO CA-50 DE 10 MM - MONTAGEM. AF_08/2017	FUES - FUNDAÇÕES E ESTRUTURAS	KG	1,0000000	9,90	9,90
Composição Auxiliar	92761 SINAPI	ARMAÇÃO DE PILAR OU VIGA DE UMA ESTRUTURA CONVENCIONAL DE CONCRETO ARMADO EM UM EDIFÍCIO DE MÚLTIPLOS PAVIMENTOS UTILIZANDO AÇO CA-50 DE 8,0 MM - MONTAGEM. AF_12/2015	FUES - FUNDAÇÕES E ESTRUTURAS	KG	0,0900000	10,06	0,90

CFI
 Fl: 1589

CPL
 Fls: 168

Composição Auxiliar	92785 SINAPI	ARMAÇÃO DE PILAR OU VIGA DE UMA ESTRUTURA CONVENCIONAL DE CONCRETO ARMADO EM UM EDIFÍCIO DE MÚLTIPLOS PAVIMENTOS UTILIZANDO AÇO CA-50 DE 20,0 MM - MONTAGEM. AF_12/2015	FUES - FUNDAÇÕES E ESTRUTURAS	KG	0,4300000	8,35	3,59
Composição Auxiliar	92782 SINAPI	ARMAÇÃO DE PILAR OU VIGA DE UMA ESTRUTURA CONVENCIONAL DE CONCRETO ARMADO EM UM EDIFÍCIO DE MÚLTIPLOS PAVIMENTOS UTILIZANDO AÇO CA-50 DE 10,0 MM - MONTAGEM. AF_12/2015	FUES - FUNDAÇÕES E ESTRUTURAS	KG	16,4900000	9,08	149,72
Composição Auxiliar	95945 SINAPI	ARMAÇÃO DE ESCADA, DE UMA ESTRUTURA CONVENCIONAL DE CONCRETO ARMADO UTILIZANDO AÇO CA-50 DE 8,0 MM - MONTAGEM. AF_12/2015	FUES - FUNDAÇÕES E ESTRUTURAS	KG	0,6200000	11,85	7,34
Composição Auxiliar	96544 SINAPI	ARMAÇÃO DE BLOCO, VIGA BALDRAME OU SAPATA UTILIZANDO AÇO CA-50 DE 8,3 MM - MONTAGEM. AF_09/2017	FUES - FUNDAÇÕES E ESTRUTURAS	KG	0,1600000	11,93	1,90
Composição Auxiliar	92874 SINAPI	LANÇAMENTO COM USO DE BOMBA, ADENSAMENTO E ACABAMENTO DE CONCRETO EM ESTRUTURAS. AF_12/2015	FUES - FUNDAÇÕES E ESTRUTURAS	m²	1,0000000	21,33	21,33
Insumo	00001527 SINAPI	CONCRETO USINADO BOMBEAVEL, CLASSE DE RESISTENCIA C25, COM BRITA 0 E 1, SLUMP = 100 +/- 20 MM, INCLUI SERVIÇO DE BOMBAMENTO (NR9 2051)	Material	m³	1,1030000	321,52	354,63
			MO sem LS =>		276,21	0,00	276,21
			Valor do BDI =>		361,65		1.868,54
			Quant. =>		0,8100000	Preço Total =>	1.513,51

4.3		PILAR						4.566,60
4.3.1	Código Banco	Descrição	Tipo	Und	Quant.	Valor Unit	Total	
Composição	95952 SINAPI	(COMPOSIÇÃO REPRESENTATIVA) EXECUÇÃO DE ESTRUTURAS DE CONCRETO ARMADO CONVENCIONAL, PARA EDIFICAÇÃO HABITACIONAL MULTIFAMILIAR (PRÉDIO), FCK = 25 MPA. AF_01/2017	FUES - FUNDAÇÕES E ESTRUTURAS	m²	1,0000000	1.506,89	1.506,89	
Composição Auxiliar	92427 SINAPI	MONTAGEM E DESMONTAGEM DE FÓRMA DE PILARES RETANGULARES E ESTRUTURAS SIMILARES, PÉ-DIREITO SIMPLES, EM CHAPA DE MADEIRA COMPENSADA RESINADA, 8 UTILIZAÇÕES. AF_09/2020	FUES - FUNDAÇÕES E ESTRUTURAS	m²	2,7400000	35,77	98,00	
Composição Auxiliar	92483 SINAPI	MONTAGEM E DESMONTAGEM DE FÓRMA DE VIGA, ESCORAMENTO COM GARFO DE MADEIRA, PÉ-DIREITO SIMPLES, EM CHAPA DE MADEIRA RESINADA, 8 UTILIZAÇÕES. AF_09/2020	FUES - FUNDAÇÕES E ESTRUTURAS	m²	1,8700000	81,87	153,09	
Composição Auxiliar	92415 SINAPI	MONTAGEM E DESMONTAGEM DE FÓRMA DE PILARES RETANGULARES E ESTRUTURAS SIMILARES, PÉ-DIREITO SIMPLES, EM CHAPA DE MADEIRA COMPENSADA RESINADA, 2 UTILIZAÇÕES. AF_09/2020	FUES - FUNDAÇÕES E ESTRUTURAS	m²	0,8400000	88,59	72,73	
Composição Auxiliar	92451 SINAPI	MONTAGEM E DESMONTAGEM DE FÓRMA DE VIGA, ESCORAMENTO COM GARFO DE MADEIRA, PÉ-DIREITO SIMPLES, EM CHAPA DE MADEIRA RESINADA, 2 UTILIZAÇÕES. AF_09/2020	FUES - FUNDAÇÕES E ESTRUTURAS	m²	0,5700000	128,94	73,49	
Composição Auxiliar	92510 SINAPI	MONTAGEM E DESMONTAGEM DE FÓRMA DE LAJE MACIÇA, PÉ-DIREITO SIMPLES, EM CHAPA DE MADEIRA COMPENSADA RESINADA, 2 UTILIZAÇÕES. AF_09/2020	FUES - FUNDAÇÕES E ESTRUTURAS	m²	0,4700000	37,62	17,68	
Composição Auxiliar	101982 SINAPI	MONTAGEM E DESMONTAGEM DE FÓRMA PARA ESCADAS, COM 2 LANÇES EM "U" E LAJE PLANA, EM CHAPA DE MADEIRA COMPENSADA PLASTIFICADA, 8 UTILIZAÇÕES. AF_11/2020	FUES - FUNDAÇÕES E ESTRUTURAS	m²	0,2100000	123,77	25,99	
Composição Auxiliar	92522 SINAPI	MONTAGEM E DESMONTAGEM DE FÓRMA DE LAJE MACIÇA, PÉ-DIREITO SIMPLES, EM CHAPA DE MADEIRA COMPENSADA RESINADA, 8 UTILIZAÇÕES. AF_09/2020	FUES - FUNDAÇÕES E ESTRUTURAS	m²	1,8100000	18,56	29,88	
Composição Auxiliar	96533 SINAPI	FABRICAÇÃO, MONTAGEM E DESMONTAGEM DE FÓRMA PARA VIGA BALDRAME, EM MADEIRA SERRADA, E=25 MM, 2 UTILIZAÇÕES. AF_08/2017	FUES - FUNDAÇÕES E ESTRUTURAS	m²	0,3300000	79,97	26,39	
Composição Auxiliar	96543 SINAPI	ARMAÇÃO DE BLOCO, VIGA BALDRAME E SAPATA UTILIZANDO AÇO CA-80 DE 5 MM - MONTAGEM. AF_09/2017	FUES - FUNDAÇÕES E ESTRUTURAS	KG	0,2300000	12,80	2,94	
Composição Auxiliar	92786 SINAPI	ARMAÇÃO DE PILAR OU VIGA DE UMA ESTRUTURA CONVENCIONAL DE CONCRETO ARMADO EM UM EDIFÍCIO DE MÚLTIPLOS PAVIMENTOS UTILIZANDO AÇO CA-50 DE 25,0 MM - MONTAGEM. AF_12/2015	FUES - FUNDAÇÕES E ESTRUTURAS	KG	0,8200000	8,18	6,70	
Composição Auxiliar	92759 SINAPI	ARMAÇÃO DE PILAR OU VIGA DE UMA ESTRUTURA CONVENCIONAL DE CONCRETO ARMADO EM UM EDIFÍCIO DE MÚLTIPLOS PAVIMENTOS UTILIZANDO AÇO CA-60 DE 5,0 MM - MONTAGEM. AF_12/2015	FUES - FUNDAÇÕES E ESTRUTURAS	KG	7,1300000	10,99	78,35	
Composição Auxiliar	92783 SINAPI	ARMAÇÃO DE PILAR OU VIGA DE UMA ESTRUTURA CONVENCIONAL DE CONCRETO ARMADO EM UM EDIFÍCIO DE MÚLTIPLOS PAVIMENTOS UTILIZANDO AÇO CA-50 DE 12,5 MM - MONTAGEM. AF_12/2015	FUES - FUNDAÇÕES E ESTRUTURAS	KG	10,5300000	7,88	80,87	
Composição Auxiliar	92784 SINAPI	ARMAÇÃO DE PILAR OU VIGA DE UMA ESTRUTURA CONVENCIONAL DE CONCRETO ARMADO EM UM EDIFÍCIO DE MÚLTIPLOS PAVIMENTOS UTILIZANDO AÇO CA-50 DE 18,0 MM - MONTAGEM. AF_12/2015	FUES - FUNDAÇÕES E ESTRUTURAS	KG	3,8500000	7,37	28,37	
Composição Auxiliar	95944 SINAPI	ARMAÇÃO DE ESCADA, DE UMA ESTRUTURA CONVENCIONAL DE CONCRETO ARMADO UTILIZANDO AÇO CA-50 DE 6,3 MM - MONTAGEM. AF_12/2015	FUES - FUNDAÇÕES E ESTRUTURAS	KG	0,5100000	14,06	7,17	
Composição Auxiliar	92768 SINAPI	ARMAÇÃO DE LAJE DE UMA ESTRUTURA CONVENCIONAL DE CONCRETO ARMADO EM UM EDIFÍCIO DE MÚLTIPLOS PAVIMENTOS UTILIZANDO AÇO CA-80 DE 5,0 MM - MONTAGEM. AF_12/2015	FUES - FUNDAÇÕES E ESTRUTURAS	KG	0,8300000	10,07	8,35	
Composição Auxiliar	92769 SINAPI	ARMAÇÃO DE LAJE DE UMA ESTRUTURA CONVENCIONAL DE CONCRETO ARMADO EM UM EDIFÍCIO DE MÚLTIPLOS PAVIMENTOS UTILIZANDO AÇO CA-50 DE 8,3 MM - MONTAGEM. AF_12/2015	FUES - FUNDAÇÕES E ESTRUTURAS	KG	8,4700000	9,86	83,51	
Composição Auxiliar	92770 SINAPI	ARMAÇÃO DE LAJE DE UMA ESTRUTURA CONVENCIONAL DE CONCRETO ARMADO EM UM EDIFÍCIO DE MÚLTIPLOS PAVIMENTOS UTILIZANDO AÇO CA-50 DE 8,0 MM - MONTAGEM. AF_12/2015	FUES - FUNDAÇÕES E ESTRUTURAS	KG	10,7800000	9,51	102,51	
Composição Auxiliar	92780 SINAPI	ARMAÇÃO DE PILAR OU VIGA DE UMA ESTRUTURA CONVENCIONAL DE CONCRETO ARMADO EM UM EDIFÍCIO DE MÚLTIPLOS PAVIMENTOS UTILIZANDO AÇO CA-50 DE 6,3 MM - MONTAGEM. AF_12/2015	FUES - FUNDAÇÕES E ESTRUTURAS	KG	5,8300000	10,58	61,58	
Composição Auxiliar	96546 SINAPI	ARMAÇÃO DE BLOCO, VIGA BALDRAME OU SAPATA UTILIZANDO AÇO CA-50 DE 10 MM - MONTAGEM. AF_09/2017	FUES - FUNDAÇÕES E ESTRUTURAS	KG	1,0000000	9,90	9,90	
Composição Auxiliar	92781 SINAPI	ARMAÇÃO DE PILAR OU VIGA DE UMA ESTRUTURA CONVENCIONAL DE CONCRETO ARMADO EM UM EDIFÍCIO DE MÚLTIPLOS PAVIMENTOS UTILIZANDO AÇO CA-50 DE 8,0 MM - MONTAGEM. AF_12/2015	FUES - FUNDAÇÕES E ESTRUTURAS	KG	0,0900000	10,08	0,90	
Composição Auxiliar	92785 SINAPI	ARMAÇÃO DE PILAR OU VIGA DE UMA ESTRUTURA CONVENCIONAL DE CONCRETO ARMADO EM UM EDIFÍCIO DE MÚLTIPLOS PAVIMENTOS UTILIZANDO AÇO CA-50 DE 20,0 MM - MONTAGEM. AF_12/2015	FUES - FUNDAÇÕES E ESTRUTURAS	KG	0,4300000	8,35	3,59	
Composição Auxiliar	92782 SINAPI	ARMAÇÃO DE PILAR OU VIGA DE UMA ESTRUTURA CONVENCIONAL DE CONCRETO ARMADO EM UM EDIFÍCIO DE MÚLTIPLOS PAVIMENTOS UTILIZANDO AÇO CA-50 DE 10,0 MM - MONTAGEM. AF_12/2015	FUES - FUNDAÇÕES E ESTRUTURAS	KG	16,4900000	9,08	149,72	
Composição Auxiliar	95945 SINAPI	ARMAÇÃO DE ESCADA, DE UMA ESTRUTURA CONVENCIONAL DE CONCRETO ARMADO UTILIZANDO AÇO CA-50 DE 8,0 MM - MONTAGEM. AF_12/2015	FUES - FUNDAÇÕES E ESTRUTURAS	KG	0,6200000	11,85	7,34	
Composição Auxiliar	96544 SINAPI	ARMAÇÃO DE BLOCO, VIGA BALDRAME OU SAPATA UTILIZANDO AÇO CA-50 DE 8,3 MM - MONTAGEM. AF_09/2017	FUES - FUNDAÇÕES E ESTRUTURAS	KG	0,1600000	11,93	1,90	
Composição Auxiliar	92874 SINAPI	LANÇAMENTO COM USO DE BOMBA, ADENSAMENTO E ACABAMENTO DE CONCRETO EM ESTRUTURAS. AF_12/2015	FUES - FUNDAÇÕES E ESTRUTURAS	m²	1,0000000	21,33	21,33	
Insumo	00001527 SINAPI	CONCRETO USINADO BOMBEAVEL, CLASSE DE RESISTENCIA C25, COM BRITA 0 E 1, SLUMP = 100 +/- 20 MM, INCLUI SERVIÇO DE BOMBAMENTO (NR9 2051)	Material	m³	1,1030000	321,52	354,63	

NASCIMENTO
 EMPREENDIMENTOS E
 SERVIÇOS
 CNPJ: 14.794.268/0001-57
 VICTOR HUGO NASCIMENTO
 036.12.13.05 TIT

CPL
Fls. 1589

CPL
Fls. 1589

MO sem LS => 276,21 LS => 0,00 MO com LS => 276,21
 Valor do BDI => 381,65 Valor com BDI => 1.868,54
 Quant. => 2,4600000 Preço Total => 4.596,90

4.4		VIGA SUPERIOR					1.719,05
Composição	Código Banco	Descrição	Tipo	Und	Quant.	Valor Unit	Total
Composição	95952 SINAPI	(COMPOSIÇÃO REPRESENTATIVA) EXECUÇÃO DE ESTRUTURAS DE CONCRETO ARMADO CONVENCIONAL, PARA EDIFICAÇÃO HABITACIONAL MULTIFAMILIAR (PRÉDIO), FCK = 25 MPA. AF_01/2017	FUES - FUNDAÇÕES E ESTRUTURAS	m²	1,0000000	1.506,89	1.506,89
Composição Auxiliar	92427 SINAPI	MONTAGEM E DESMONTAGEM DE FÔRMA DE PILARES RETANGULARES E ESTRUTURAS SIMILARES, PÉ-DIREITO SIMPLES, EM CHAPA DE MADEIRA COMPENSADA RESINADA, 8 UTILIZAÇÕES. AF_09/2020	FUES - FUNDAÇÕES E ESTRUTURAS	m²	2,7400000	35,77	98,00
Composição Auxiliar	92483 SINAPI	MONTAGEM E DESMONTAGEM DE FÔRMA DE VIGA, ESCORAMENTO COM GARFO DE MADEIRA, PÉ-DIREITO SIMPLES, EM CHAPA DE MADEIRA RESINADA, 8 UTILIZAÇÕES. AF_09/2020	FUES - FUNDAÇÕES E ESTRUTURAS	m²	1,8700000	81,87	153,09
Composição Auxiliar	92415 SINAPI	MONTAGEM E DESMONTAGEM DE FÔRMA DE PILARES RETANGULARES E ESTRUTURAS SIMILARES, PÉ-DIREITO SIMPLES, EM CHAPA DE MADEIRA COMPENSADA RESINADA, 2 UTILIZAÇÕES. AF_09/2020	FUES - FUNDAÇÕES E ESTRUTURAS	m²	0,8400000	86,59	72,73
Composição Auxiliar	92451 SINAPI	MONTAGEM E DESMONTAGEM DE FÔRMA DE VIGA, ESCORAMENTO COM GARFO DE MADEIRA, PÉ-DIREITO SIMPLES, EM CHAPA DE MADEIRA RESINADA, 2 UTILIZAÇÕES. AF_09/2020	FUES - FUNDAÇÕES E ESTRUTURAS	m²	0,5700000	128,94	73,49
Composição Auxiliar	92510 SINAPI	MONTAGEM E DESMONTAGEM DE FÔRMA DE LAJE MACIÇA, PÉ-DIREITO SIMPLES, EM CHAPA DE MADEIRA COMPENSADA RESINADA, 2 UTILIZAÇÕES. AF_09/2020	FUES - FUNDAÇÕES E ESTRUTURAS	m²	0,4700000	37,62	17,68
Composição Auxiliar	101982 SINAPI	MONTAGEM E DESMONTAGEM DE FÔRMA PARA ESCADAS, COM 2 LANCES EM "U" E LAJE PLANA, EM CHAPA DE MADEIRA COMPENSADA PLASTIFICADA, 8 UTILIZAÇÕES. AF_11/2020	FUES - FUNDAÇÕES E ESTRUTURAS	m²	0,2100000	123,77	25,99
Composição Auxiliar	92522 SINAPI	MONTAGEM E DESMONTAGEM DE FÔRMA DE LAJE MACIÇA, PÉ-DIREITO SIMPLES, EM CHAPA DE MADEIRA COMPENSADA RESINADA, 8 UTILIZAÇÕES. AF_09/2020	FUES - FUNDAÇÕES E ESTRUTURAS	m²	1,8100000	18,58	29,88
Composição Auxiliar	98533 SINAPI	FABRICAÇÃO, MONTAGEM E DESMONTAGEM DE FÔRMA PARA VIGA BALDRAME, EM MADEIRA SERRADA, F=25 MM, 2 UTILIZAÇÕES. AF_06/2017	FUES - FUNDAÇÕES E ESTRUTURAS	m²	0,3300000	79,97	26,39
Composição Auxiliar	98543 SINAPI	ARMAÇÃO DE BLOCO, VIGA BALDRAME E SAPATA UTILIZANDO AÇO CA-60 DE 5 MM - MONTAGEM. AF_06/2017	FUES - FUNDAÇÕES E ESTRUTURAS	KG	0,2300000	12,80	2,94
Composição Auxiliar	92766 SINAPI	ARMAÇÃO DE PILAR OU VIGA DE UMA ESTRUTURA CONVENCIONAL DE CONCRETO ARMADO EM UM EDIFÍCIO DE MÚLTIPLOS PAVIMENTOS UTILIZANDO AÇO CA-50 DE 25,0 MM - MONTAGEM. AF_12/2015	FUES - FUNDAÇÕES E ESTRUTURAS	KG	0,8200000	8,18	6,70
Composição Auxiliar	92759 SINAPI	ARMAÇÃO DE PILAR OU VIGA DE UMA ESTRUTURA CONVENCIONAL DE CONCRETO ARMADO EM UM EDIFÍCIO DE MÚLTIPLOS PAVIMENTOS UTILIZANDO AÇO CA-60 DE 5,0 MM - MONTAGEM. AF_12/2015	FUES - FUNDAÇÕES E ESTRUTURAS	KG	7,1300000	10,99	78,35
Composição Auxiliar	92763 SINAPI	ARMAÇÃO DE PILAR OU VIGA DE UMA ESTRUTURA CONVENCIONAL DE CONCRETO ARMADO EM UM EDIFÍCIO DE MÚLTIPLOS PAVIMENTOS UTILIZANDO AÇO CA-50 DE 12,5 MM - MONTAGEM. AF_12/2015	FUES - FUNDAÇÕES E ESTRUTURAS	KG	10,5300000	7,68	80,87
Composição Auxiliar	92764 SINAPI	ARMAÇÃO DE PILAR OU VIGA DE UMA ESTRUTURA CONVENCIONAL DE CONCRETO ARMADO EM UM EDIFÍCIO DE MÚLTIPLOS PAVIMENTOS UTILIZANDO AÇO CA-50 DE 16,0 MM - MONTAGEM. AF_12/2015	FUES - FUNDAÇÕES E ESTRUTURAS	KG	3,8500000	7,37	28,37
Composição Auxiliar	95944 SINAPI	ARMAÇÃO DE ESCADA, DE UMA ESTRUTURA CONVENCIONAL DE CONCRETO ARMADO UTILIZANDO AÇO CA-50 DE 6,3 MM - MONTAGEM. AF_11/2020	FUES - FUNDAÇÕES E ESTRUTURAS	KG	0,5100000	14,08	7,17
Composição Auxiliar	92768 SINAPI	ARMAÇÃO DE LAJE DE UMA ESTRUTURA CONVENCIONAL DE CONCRETO ARMADO EM UM EDIFÍCIO DE MÚLTIPLOS PAVIMENTOS UTILIZANDO AÇO CA-60 DE 5,0 MM - MONTAGEM. AF_12/2015	FUES - FUNDAÇÕES E ESTRUTURAS	KG	0,8300000	10,07	8,35
Composição Auxiliar	92769 SINAPI	ARMAÇÃO DE LAJE DE UMA ESTRUTURA CONVENCIONAL DE CONCRETO ARMADO EM UM EDIFÍCIO DE MÚLTIPLOS PAVIMENTOS UTILIZANDO AÇO CA-50 DE 6,3 MM - MONTAGEM. AF_12/2015	FUES - FUNDAÇÕES E ESTRUTURAS	KG	8,4700000	9,86	83,51
Composição Auxiliar	92770 SINAPI	ARMAÇÃO DE LAJE DE UMA ESTRUTURA CONVENCIONAL DE CONCRETO ARMADO EM UM EDIFÍCIO DE MÚLTIPLOS PAVIMENTOS UTILIZANDO AÇO CA-50 DE 8,0 MM - MONTAGEM. AF_12/2015	FUES - FUNDAÇÕES E ESTRUTURAS	KG	10,7800000	9,51	102,51
Composição Auxiliar	92760 SINAPI	ARMAÇÃO DE PILAR OU VIGA DE UMA ESTRUTURA CONVENCIONAL DE CONCRETO ARMADO EM UM EDIFÍCIO DE MÚLTIPLOS PAVIMENTOS UTILIZANDO AÇO CA-50 DE 6,3 MM - MONTAGEM. AF_12/2015	FUES - FUNDAÇÕES E ESTRUTURAS	KG	5,8300000	10,56	61,58
Composição Auxiliar	98546 SINAPI	ARMAÇÃO DE BLOCO, VIGA BALDRAME OU SAPATA UTILIZANDO AÇO CA-50 DE 10 MM - MONTAGEM. AF_06/2017	FUES - FUNDAÇÕES E ESTRUTURAS	KG	1,0000000	9,90	9,90
Composição Auxiliar	92761 SINAPI	ARMAÇÃO DE PILAR OU VIGA DE UMA ESTRUTURA CONVENCIONAL DE CONCRETO ARMADO EM UM EDIFÍCIO DE MÚLTIPLOS PAVIMENTOS UTILIZANDO AÇO CA-50 DE 8,0 MM - MONTAGEM. AF_12/2015	FUES - FUNDAÇÕES E ESTRUTURAS	KG	0,0900000	10,06	0,90
Composição Auxiliar	92765 SINAPI	ARMAÇÃO DE PILAR OU VIGA DE UMA ESTRUTURA CONVENCIONAL DE CONCRETO ARMADO EM UM EDIFÍCIO DE MÚLTIPLOS PAVIMENTOS UTILIZANDO AÇO CA-50 DE 20,0 MM - MONTAGEM. AF_12/2015	FUES - FUNDAÇÕES E ESTRUTURAS	KG	0,4300000	8,35	3,59
Composição Auxiliar	92762 SINAPI	ARMAÇÃO DE PILAR OU VIGA DE UMA ESTRUTURA CONVENCIONAL DE CONCRETO ARMADO EM UM EDIFÍCIO DE MÚLTIPLOS PAVIMENTOS UTILIZANDO AÇO CA-50 DE 10,0 MM - MONTAGEM. AF_12/2015	FUES - FUNDAÇÕES E ESTRUTURAS	KG	16,4800000	9,08	149,72
Composição Auxiliar	95945 SINAPI	ARMAÇÃO DE ESCADA, DE UMA ESTRUTURA CONVENCIONAL DE CONCRETO ARMADO UTILIZANDO AÇO CA-50 DE 8,0 MM - MONTAGEM. AF_11/2020	FUES - FUNDAÇÕES E ESTRUTURAS	KG	0,6200000	11,85	7,34
Composição Auxiliar	98544 SINAPI	ARMAÇÃO DE BLOCO, VIGA BALDRAME OU SAPATA UTILIZANDO AÇO CA-50 DE 3 MM - MONTAGEM. AF_06/2017	FUES - FUNDAÇÕES E ESTRUTURAS	KG	0,1600000	11,93	1,90
Composição Auxiliar	92874 SINAPI	LANÇAMENTO COM USO DE BOMBA, ADENSAMENTO E ACABAMENTO DE CONCRETO EM ESTRUTURAS. AF_12/2015	FUES - FUNDAÇÕES E ESTRUTURAS	m³	1,0000000	21,33	21,33
Composição Insumo	00001527 SINAPI	CONCRETO USINADO BOMBEAVEL, CLASSE DE RESISTENCIA C25, COM BRITA 0 E 1, SLUMP = 100 +/- 20 MM, INCLUI SERVICO DE BOMBEAMENTO (ARR 8054)	Material	m³	1,1030000	321,52	354,63

MO sem LS => 276,21 LS => 0,00 MO com LS => 276,21
 Valor do BDI => 381,65 Valor com BDI => 1.868,54
 Quant. => 0,9200000 Preço Total => 1.719,05

4.5		LAJE					1.905,91
Composição	Código Banco	Descrição	Tipo	Und	Quant.	Valor Unit	Total
Composição	95952 SINAPI	(COMPOSIÇÃO REPRESENTATIVA) EXECUÇÃO DE ESTRUTURAS DE CONCRETO ARMADO CONVENCIONAL, PARA EDIFICAÇÃO HABITACIONAL MULTIFAMILIAR (PRÉDIO), FCK = 25 MPA. AF_01/2017	FUES - FUNDAÇÕES E ESTRUTURAS	m²	1,0000000	1.506,89	1.506,89
Composição Auxiliar	92427 SINAPI	MONTAGEM E DESMONTAGEM DE FÔRMA DE PILARES RETANGULARES E ESTRUTURAS SIMILARES, PÉ-DIREITO SIMPLES, EM CHAPA DE MADEIRA COMPENSADA RESINADA, 8 UTILIZAÇÕES. AF_09/2020	FUES - FUNDAÇÕES E ESTRUTURAS	m²	2,7400000	35,77	98,00

CF-1
Fls. 1590

CPL
Fls. 4570

Composição Auxiliar	92483 SINAPI	MONTAGEM E DESMONTAGEM DE FÔRMA DE VIGA, ESCORAMENTO COM GARFO DE MADEIRA, PÉ-DIREITO SIMPLES, EM CHAPA DE MADEIRA RESINADA, 8 UTILIZAÇÕES. AF_09/2020	FUES - FUNDAÇÕES E ESTRUTURAS	m²	1,8700000	81,87	153,09		
Composição Auxiliar	92415 SINAPI	MONTAGEM E DESMONTAGEM DE FÔRMA DE PILARES RETANGULARES E ESTRUTURAS SIMILARES, PÉ-DIREITO SIMPLES, EM CHAPA DE MADEIRA COMPENSADA RESINADA, 2 UTILIZAÇÕES. AF_09/2020	FUES - FUNDAÇÕES E ESTRUTURAS	m²	0,8400000	86,59	72,73		
Composição Auxiliar	92451 SINAPI	MONTAGEM E DESMONTAGEM DE FÔRMA DE VIGA, ESCORAMENTO COM GARFO DE MADEIRA, PÉ-DIREITO SIMPLES, EM CHAPA DE MADEIRA RESINADA, 2 UTILIZAÇÕES. AF_09/2020	FUES - FUNDAÇÕES E ESTRUTURAS	m²	0,5700000	128,94	73,49		
Composição Auxiliar	92510 SINAPI	MONTAGEM E DESMONTAGEM DE FÔRMA DE LAJE MACIÇA, PÉ-DIREITO SIMPLES, EM CHAPA DE MADEIRA COMPENSADA RESINADA, 2 UTILIZAÇÕES. AF_09/2020	FUES - FUNDAÇÕES E ESTRUTURAS	m²	0,4700000	37,82	17,86		
Composição Auxiliar	101982 SINAPI	MONTAGEM E DESMONTAGEM DE FÔRMA PARA ESCADAS, COM 2 LANCES EM "U" E LAJE PLANA, EM CHAPA DE MADEIRA COMPENSADA PLASTIFICADA, 8 UTILIZAÇÕES. AF_11/2020	FUES - FUNDAÇÕES E ESTRUTURAS	m²	0,2100000	123,77	25,99		
Composição Auxiliar	92522 SINAPI	MONTAGEM E DESMONTAGEM DE FÔRMA DE LAJE MACIÇA, PÉ-DIREITO SIMPLES, EM CHAPA DE MADEIRA COMPENSADA RESINADA, 8 UTILIZAÇÕES. AF_09/2020	FUES - FUNDAÇÕES E ESTRUTURAS	m²	1,8100000	18,56	29,88		
Composição Auxiliar	96533 SINAPI	FABRICAÇÃO, MONTAGEM E DESMONTAGEM DE FÔRMA PARA VIGA BALDRAME, EM MADEIRA SERRADA, E=25 MM, 2 UTILIZAÇÕES. AF_06/2017	FUES - FUNDAÇÕES E ESTRUTURAS	m²	0,3300000	79,97	26,39		
Composição Auxiliar	96543 SINAPI	ARMAÇÃO DE BLOCO, VIGA BALDRAME E SAPATA UTILIZANDO AÇO CA-80 DE 5 MM - MONTAGEM. AF_09/2017	FUES - FUNDAÇÕES E ESTRUTURAS	KG	0,2300000	12,80	2,94		
Composição Auxiliar	92786 SINAPI	ARMAÇÃO DE PILAR OU VIGA DE UMA ESTRUTURA CONVENCIONAL DE CONCRETO ARMADO EM UM EDIFÍCIO DE MÚLTIPLOS PAVIMENTOS UTILIZANDO AÇO CA-50 DE 25,0 MM - MONTAGEM. AF_12/2015	FUES - FUNDAÇÕES E ESTRUTURAS	KG	0,8200000	8,18	6,70		
Composição Auxiliar	92750 SINAPI	ARMAÇÃO DE PILAR OU VIGA DE UMA ESTRUTURA CONVENCIONAL DE CONCRETO ARMADO EM UM EDIFÍCIO DE MÚLTIPLOS PAVIMENTOS UTILIZANDO AÇO CA-80 DE 5,0 MM - MONTAGEM. AF_12/2015	FUES - FUNDAÇÕES E ESTRUTURAS	KG	7,1300000	10,99	78,35		
Composição Auxiliar	92763 SINAPI	ARMAÇÃO DE PILAR OU VIGA DE UMA ESTRUTURA CONVENCIONAL DE CONCRETO ARMADO EM UM EDIFÍCIO DE MÚLTIPLOS PAVIMENTOS UTILIZANDO AÇO CA-50 DE 12,5 MM - MONTAGEM. AF_12/2015	FUES - FUNDAÇÕES E ESTRUTURAS	KG	10,5300000	7,68	80,87		
Composição Auxiliar	92764 SINAPI	ARMAÇÃO DE PILAR OU VIGA DE UMA ESTRUTURA CONVENCIONAL DE CONCRETO ARMADO EM UM EDIFÍCIO DE MÚLTIPLOS PAVIMENTOS UTILIZANDO AÇO CA-50 DE 16,0 MM - MONTAGEM. AF_12/2015	FUES - FUNDAÇÕES E ESTRUTURAS	KG	3,8500000	7,37	28,37		
Composição Auxiliar	96944 SINAPI	ARMAÇÃO DE ESCADA, DE UMA ESTRUTURA CONVENCIONAL DE CONCRETO ARMADO UTILIZANDO AÇO CA-50 DE 6,3 MM - MONTAGEM. AF_11/2020	FUES - FUNDAÇÕES E ESTRUTURAS	KG	0,5100000	14,06	7,17		
Composição Auxiliar	92768 SINAPI	ARMAÇÃO DE LAJE DE UMA ESTRUTURA CONVENCIONAL DE CONCRETO ARMADO EM UM EDIFÍCIO DE MÚLTIPLOS PAVIMENTOS UTILIZANDO AÇO CA-60 DE 5,0 MM - MONTAGEM. AF_12/2015	FUES - FUNDAÇÕES E ESTRUTURAS	KG	0,8300000	10,07	8,35		
Composição Auxiliar	92769 SINAPI	ARMAÇÃO DE LAJE DE UMA ESTRUTURA CONVENCIONAL DE CONCRETO ARMADO EM UM EDIFÍCIO DE MÚLTIPLOS PAVIMENTOS UTILIZANDO AÇO CA-50 DE 6,3 MM - MONTAGEM. AF_12/2015	FUES - FUNDAÇÕES E ESTRUTURAS	KG	8,4700000	9,88	83,51		
Composição Auxiliar	92770 SINAPI	ARMAÇÃO DE LAJE DE UMA ESTRUTURA CONVENCIONAL DE CONCRETO ARMADO EM UM EDIFÍCIO DE MÚLTIPLOS PAVIMENTOS UTILIZANDO AÇO CA-50 DE 8,0 MM - MONTAGEM. AF_12/2015	FUES - FUNDAÇÕES E ESTRUTURAS	KG	10,7800000	9,51	102,51		
Composição Auxiliar	92780 SINAPI	ARMAÇÃO DE PILAR OU VIGA DE UMA ESTRUTURA CONVENCIONAL DE CONCRETO ARMADO EM UM EDIFÍCIO DE MÚLTIPLOS PAVIMENTOS UTILIZANDO AÇO CA-50 DE 6,3 MM - MONTAGEM. AF_12/2015	FUES - FUNDAÇÕES E ESTRUTURAS	KG	5,8300000	10,56	61,58		
Composição Auxiliar	96546 SINAPI	ARMAÇÃO DE BLOCO, VIGA BALDRAME OU SAPATA UTILIZANDO AÇO CA-80 DE 10 MM - MONTAGEM. AF_09/2017	FUES - FUNDAÇÕES E ESTRUTURAS	KG	1,0000000	9,90	9,90		
Composição Auxiliar	92761 SINAPI	ARMAÇÃO DE PILAR OU VIGA DE UMA ESTRUTURA CONVENCIONAL DE CONCRETO ARMADO EM UM EDIFÍCIO DE MÚLTIPLOS PAVIMENTOS UTILIZANDO AÇO CA-50 DE 8,0 MM - MONTAGEM. AF_12/2015	FUES - FUNDAÇÕES E ESTRUTURAS	KG	0,0900000	10,06	0,90		
Composição Auxiliar	92785 SINAPI	ARMAÇÃO DE PILAR OU VIGA DE UMA ESTRUTURA CONVENCIONAL DE CONCRETO ARMADO EM UM EDIFÍCIO DE MÚLTIPLOS PAVIMENTOS UTILIZANDO AÇO CA-50 DE 20,0 MM - MONTAGEM. AF_12/2015	FUES - FUNDAÇÕES E ESTRUTURAS	KG	0,4300000	8,35	3,59		
Composição Auxiliar	92782 SINAPI	ARMAÇÃO DE PILAR OU VIGA DE UMA ESTRUTURA CONVENCIONAL DE CONCRETO ARMADO EM UM EDIFÍCIO DE MÚLTIPLOS PAVIMENTOS UTILIZANDO AÇO CA-50 DE 10,0 MM - MONTAGEM. AF_12/2015	FUES - FUNDAÇÕES E ESTRUTURAS	KG	16,4900000	9,08	149,72		
Composição Auxiliar	95945 SINAPI	ARMAÇÃO DE ESCADA, DE UMA ESTRUTURA CONVENCIONAL DE CONCRETO ARMADO UTILIZANDO AÇO CA-50 DE 8,0 MM - MONTAGEM. AF_11/2020	FUES - FUNDAÇÕES E ESTRUTURAS	KG	0,8200000	7,95	7,34		
Composição Auxiliar	96544 SINAPI	ARMAÇÃO DE BLOCO, VIGA BALDRAME OU SAPATA UTILIZANDO AÇO CA-80 DE 6,3 MM - MONTAGEM. AF_09/2017	FUES - FUNDAÇÕES E ESTRUTURAS	KG	0,1600000	11,93	1,90		
Composição Auxiliar	92874 SINAPI	LANÇAMENTO COM USO DE BOMBA, ADENSAMENTO E ACABAMENTO DE CONCRETO EM ESTRUTURAS. AF_12/2015	FUES - FUNDAÇÕES E ESTRUTURAS	m³	1,0000000	21,33	21,33		
Insumo	00001527 SINAPI	CONCRETO USINADO BOMBEAVEL, CLASSE DE RESISTENCIA C25, COM BRITA 0 E 1, SLUMP = 100 +/- 20 MM, INCLUI SERVICO DE BOMBAMENTO (M3) (M3)	Material	m³	1,1030000	321,52	354,63		
			MO sem LS =>		276,21	LS =>	0,00	MO com LS =>	276,21
			Valor do BDI =>		361,65			Valor com BDI =>	1.868,54
				Quant. =>	1,0200000	Preço Total =>			1.905,91

5		PAREDES E PAINES				1.735,78			
5.1	Código Banco	Descrição	Tipo	Und	Quant.	Valor Unit	Total		
Composição	87503 SINAPI	ALVENARIA DE VEDAÇÃO DE BLOCOS CERÂMICOS FURADOS NA HORIZONTAL DE 9X19X19CM (ESPESSURA 9CM) DE PAREDES COM ÁREA LÍQUIDA MAIOR OU IGUAL A 6M² SEM VÃOS E ARGAMASSA DE ASSENTAMENTO COM PREPARO EM BETONEIRA. AF_06/2014	PARE - PAREDES/PAINES	m²	1,0000000	51,91	51,91		
Composição Auxiliar	87292 SINAPI	ARGAMASSA TRAÇO 1:2:8 (EM VOLUME DE CIMENTO, CAL E AREIA MÉDIA ÚMIDA) PARA EMBOÇO/MASSA ÚNICA/ASSENTAMENTO DE ALVENARIA DE VEDAÇÃO, PREPARO MECÂNICO COM BETONEIRA 400 L. AF_06/2019	SEDI - SERVIÇOS DIVERSOS	m²	0,0098000	310,53	3,04		
Composição Auxiliar	88316 SINAPI	SERVENTE COM ENCARGOS COMPLEMENTARES	SEDI - SERVIÇOS DIVERSOS	H	0,6850000	12,31	8,43		
Composição Auxiliar	88309 SINAPI	PEDREIRO COM ENCARGOS COMPLEMENTARES	SEDI - SERVIÇOS DIVERSOS	H	1,3700000	18,57	22,70		
Insumo	00007266 SINAPI	BLOCO CERAMICO / TIJOLO VAZADO PARA ALVENARIA DE VEDAÇÃO, 8 FURAS NA HORIZONTAL, 9 X 19 X 19 CM (L X A X C)	Material	MIL	0,0279300	586,79	16,38		
Insumo	00037395 SINAPI	PINO DE AÇO COM FURO, HASTE = 27 MM (AÇO DIRETA)	Material	CENTO	0,0050000	30,35	0,15		
Insumo	00034557 SINAPI	TELA DE AÇO SOLDADA GALVANIZADA/ZINCADA PARA ALVENARIA, FIO D = *1,20 A 1,70* MM, MALHA 15 X 15 MM, (C X L) *50 X 7,5* CM	Material	M	0,4200000	2,89	1,21		
			MO sem LS =>		26,90	LS =>	0,00	MO com LS =>	26,90
			Valor do BDI =>		12,45			Valor com BDI =>	64,35
				Quant. =>	26,9700000	Preço Total =>			1.735,78

6		COBERTURA							
Código Banco	Descrição	Tipo	Und	Quant.	Valor Unit	Total			
6.1									
Composição	C1045 SEINFRA	DEMOLIÇÃO DE COBERTURA C/TELHAS CERÂMICAS	DEMOLIÇÕES E RETIRADAS	m²	1,0000000	10,57	10,57		
Insumo	12543 SEINFRA	SERVENTE	Mão de Obra	H	0,8000000	15,55	9,33		
Insumo	12391 SEINFRA	PEDREIRO	Mão de Obra	H	0,0600000	20,77	1,24		
		MO sem LS =>			10,57	LS =>	0,00	MO com LS =>	10,57
		Valor do BDI =>			2,53			Valor com BDI =>	13,10
						Quant. =>	#####	Preço Total =>	4.660,06
6.2									
Composição	94445 SINAPI	TELHAMENTO COM TELHA CERÂMICA CAPA-CANAL, TIPO PLAN, COM ATÉ 2 ÁGUAS, INCLUSO TRANSPORTE VERTICAL. AF_07/2019	COBE - COBERTURA	m²	1,0000000	30,75	30,75		
Composição Auxiliar	93282 SINAPI	GUINCHO ELÉTRICO DE COLUNA, CAPACIDADE 400 KG, COM MOTO FREIO, MOTOR TRIFÁSICO DE 1,25 CV - CHI DIURNO. AF_03/2016	CHOR - CUSTOS HORÁRIOS DE MÁQUINAS E EQUIPAMENTOS	CHI	0,0516000	13,84	0,71		
Composição Auxiliar	93281 SINAPI	GUINCHO ELÉTRICO DE COLUNA, CAPACIDADE 400 KG, COM MOTO FREIO, MOTOR TRIFÁSICO DE 1,25 CV - CHP DIURNO. AF_03/2016	CHOR - CUSTOS HORÁRIOS DE MÁQUINAS E EQUIPAMENTOS	CHP	0,0372000	14,56	0,54		
Composição Auxiliar	88316 SINAPI	SERVENTE COM ENCARGOS COMPLEMENTARES	SEDI - SERVIÇOS DIVERSOS	H	0,3990000	12,31	4,91		
Composição Auxiliar	88323 SINAPI	TELHADISTA COM ENCARGOS COMPLEMENTARES	SEDI - SERVIÇOS DIVERSOS	H	0,1330000	19,10	2,54		
Insumo	00007173 SINAPI	TELHA DE BARRO / CERAMICA, NAO ESMALTADA, TIPO COLONIAL, CANAL, PLAN, PAULLISTA, COMPRIMENTO DE '44 A 50' CM, RENDIMENTO DE COBERTURA DE '28' TELHAS/M2	Material	MIL	0,0275000	801,82	22,05		
		MO sem LS =>			7,30	LS =>	0,00	MO com LS =>	7,30
		Valor do BDI =>			7,38			Valor com BDI =>	38,13
						Quant. =>	#####	Preço Total =>	15.546,36
6.3									
Composição	92539 SINAPI	TRAMA DE MADEIRA COMPOSTA POR RIPAS, CAIBROS E TERÇAS PARA TELHADOS DE ATÉ 2 ÁGUAS PARA TELHA DE ENCAIXE DE CERÂMICA OU DE CONCRETO, INCLUSO TRANSPORTE VERTICAL. AF_07/2019	COBE - COBERTURA	m²	1,0000000	54,39	54,39		
Composição Auxiliar	93281 SINAPI	GUINCHO ELÉTRICO DE COLUNA, CAPACIDADE 400 KG, COM MOTO FREIO, MOTOR TRIFÁSICO DE 1,25 CV - CHP DIURNO. AF_03/2016	CHOR - CUSTOS HORÁRIOS DE MÁQUINAS E EQUIPAMENTOS	CHP	0,0431000	14,56	0,62		
Composição Auxiliar	93282 SINAPI	GUINCHO ELÉTRICO DE COLUNA, CAPACIDADE 400 KG, COM MOTO FREIO, MOTOR TRIFÁSICO DE 1,25 CV - CHI DIURNO. AF_03/2016	CHOR - CUSTOS HORÁRIOS DE MÁQUINAS E EQUIPAMENTOS	CHI	0,0598000	13,84	0,83		
Composição Auxiliar	88230 SINAPI	AJUDANTE DE CARPINTEIRO COM ENCARGOS COMPLEMENTARES	SEDI - SERVIÇOS DIVERSOS	H	0,4070000	13,40	5,45		
Composição Auxiliar	88262 SINAPI	CARPINTEIRO DE FORMAS COM ENCARGOS COMPLEMENTARES	SEDI - SERVIÇOS DIVERSOS	H	0,3670000	16,38	6,01		
Insumo	00004430 SINAPI	CAIBRO NAO APARELHADO '5 X 6' CM, EM MACARANDUBA, ANGELIM OU FOLHAI FNTF DA REGIAO - RRI ITA	Material	M	1,9560000	9,84	19,24		
Insumo	00040568 SINAPI	PREGO DE ACO POLIDO COM CABECA 22 X 48 (4 1/4 X 5)	Material	KG	0,0300000	15,46	0,46		
Insumo	00039027 SINAPI	PREGO DE ACO POLIDO COM CABECA 19 X 36 (3 1/4 X 9)	Material	KG	0,0500000	15,34	0,76		
Insumo	00020247 SINAPI	PREGO DE ACO POLIDO COM CABECA 15 X 15 (1 1/4 X 13)	Material	KG	0,0700000	16,99	1,18		
Insumo	00004408 SINAPI	RIPA NAO APARELHADA, '1,5 X 5' CM, EM MACARANDUBA, ANGELIM OU FOLHAI FNTF DA REGIAO - RRI ITA	Material	M	3,2920000	1,87	6,15		
Insumo	00004425 SINAPI	VIGA NAO APARELHADA '6 X 12' CM, EM MACARANDUBA, ANGELIM OU FOLHAI FNTF DA REGIAO - RRI ITA	Material	M	0,8580000	20,81	13,89		
		MO sem LS =>			10,93	LS =>	0,00	MO com LS =>	10,93
		Valor do BDI =>			13,05			Valor com BDI =>	67,44
						Quant. =>	#####	Preço Total =>	27.496,63
6.4									
Composição	94227 SINAPI	CALHA EM CHAPA DE AÇO GALVANIZADO NÚMERO 24, DESENVOLVIMENTO DE 33 CM, INCLUSO TRANSPORTE VERTICAL. AF_07/2019	COBE - COBERTURA	M	1,0000000	59,24	59,24		
Composição Auxiliar	93281 SINAPI	GUINCHO ELÉTRICO DE COLUNA, CAPACIDADE 400 KG, COM MOTO FREIO, MOTOR TRIFÁSICO DE 1,25 CV - CHP DIURNO. AF_03/2016	CHOR - CUSTOS HORÁRIOS DE MÁQUINAS E EQUIPAMENTOS	CHP	0,0132000	14,56	0,19		
Composição Auxiliar	93282 SINAPI	GUINCHO ELÉTRICO DE COLUNA, CAPACIDADE 400 KG, COM MOTO FREIO, MOTOR TRIFÁSICO DE 1,25 CV - CHI DIURNO. AF_03/2016	CHOR - CUSTOS HORÁRIOS DE MÁQUINAS E EQUIPAMENTOS	CHI	0,0183000	13,84	0,25		
Composição Auxiliar	88316 SINAPI	SERVENTE COM ENCARGOS COMPLEMENTARES	SEDI - SERVIÇOS DIVERSOS	H	0,2820000	12,31	3,47		
Composição Auxiliar	88323 SINAPI	TELHADISTA COM ENCARGOS COMPLEMENTARES	SEDI - SERVIÇOS DIVERSOS	H	0,1880000	19,10	3,59		
Insumo	00040782 SINAPI	CALHA QUADRADA DE CHAPA DE AÇO GALVANIZADA NUM 24, CORTE 33 CM	Material	M	1,0500000	40,53	42,55		
Insumo	00005061 SINAPI	PREGO DE ACO POLIDO COM CABECA 18 X 27 (2 1/2 X 10)	Material	KG	0,0080000	15,09	0,12		
Insumo	00005104 SINAPI	REBITE DE ALUMINIO VAZADO DE REPUXO, 3,2 X 8 MM (1KG = 1025 UNIDADES)	Material	KG	0,0016000	54,25	0,08		
Insumo	00000142 SINAPI	SELANTE ELÁSTICO MONOCOMPONENTE A BASE DE POLIURETANO (PU) PARA JUNTAS DIVERSAS	Material	310ML	0,0530000	29,81	1,56		
Insumo	00013388 SINAPI	SOLDA EM BARRA DE ESTANHO-CHUMBO 50/50	Material	KG	0,0590000	125,96	7,43		
		MO sem LS =>			6,35	LS =>	0,00	MO com LS =>	6,35
		Valor do BDI =>			14,21			Valor com BDI =>	73,45
						Quant. =>	20,0000000	Preço Total =>	1.469,00
6.5									
Composição	94231 SINAPI	RUFO EM CHAPA DE AÇO GALVANIZADO NÚMERO 24, CORTE DE 25 CM, INCLUSO TRANSPORTE VERTICAL. AF_07/2019	COBE - COBERTURA	M	1,0000000	47,54	47,54		
Composição Auxiliar	93281 SINAPI	GUINCHO ELÉTRICO DE COLUNA, CAPACIDADE 400 KG, COM MOTO FREIO, MOTOR TRIFÁSICO DE 1,25 CV - CHP DIURNO. AF_03/2016	CHOR - CUSTOS HORÁRIOS DE MÁQUINAS E EQUIPAMENTOS	CHP	0,0132000	14,56	0,19		
Composição Auxiliar	93282 SINAPI	GUINCHO ELÉTRICO DE COLUNA, CAPACIDADE 400 KG, COM MOTO FREIO, MOTOR TRIFÁSICO DE 1,25 CV - CHI DIURNO. AF_03/2016	CHOR - CUSTOS HORÁRIOS DE MÁQUINAS E EQUIPAMENTOS	CHI	0,0183000	13,84	0,25		
Composição Auxiliar	88316 SINAPI	SERVENTE COM ENCARGOS COMPLEMENTARES	SEDI - SERVIÇOS DIVERSOS	H	0,2070000	12,31	2,54		
Composição Auxiliar	88323 SINAPI	TELHADISTA COM ENCARGOS COMPLEMENTARES	SEDI - SERVIÇOS DIVERSOS	H	0,1120000	19,10	2,13		
Insumo	00005061 SINAPI	PREGO DE ACO POLIDO COM CABECA 18 X 27 (2 1/2 X 10)	Material	KG	0,0060000	15,09	0,09		
Insumo	00005104 SINAPI	REBITE DE ALUMINIO VAZADO DE REPUXO, 3,2 X 8 MM (1KG = 1025 UNIDADES)	Material	KG	0,0012000	54,25	0,06		
Insumo	00040873 SINAPI	RUFO INTERNO/EXTERNO DE CHAPA DE AÇO GALVANIZADA NUM 24, CORTE 25 CM	Material	M	1,0500000	29,20	30,76		
Insumo	00000142 SINAPI	SELANTE ELÁSTICO MONOCOMPONENTE A BASE DE POLIURETANO (PU) PARA JUNTAS DIVERSAS	Material	310ML	0,1980000	29,81	5,86		

NASCIMENTO

EMPREENDIMENTOS E SERVIÇOS
CNPJ: 14.794.268/0001-57
NASCIMENTO SILVA EMPREENDIMENTOS EIRELI

CPL
1592

CPL
FIS. 4572

Insuno	00013388 SINAPI	SOLDA EM BARRA DE ESTANHO-CHUMBO 50/50	Material	KG	0,0450000	125,98	5,86	
			MO sem LS =>	4,32	LS =>	0,00	MO com LS =>	4,32
			Valor do BDI =>	11,40			Valor com BDI =>	58,94
					Quant. =>	5,3500000	Preço Total =>	315,32

6.6	Código Banco	Descrição	Tipo	Und	Quant.	Valor Unit	Total	
Composição	96486 SINAPI	FORRO DE PVC, LISO, PARA AMBIENTES COMERCIAIS, INCLUSIVE ESTRUTURA DE FIXAÇÃO AF_05/2017 P	REVE - REVESTIMENTO E TRATAMENTO DE SUPERFÍCIES	m²	1,0000000	56,22	56,22	
Composição Auxiliar	88278 SINAPI	MONTADOR DE ESTRUTURA METÁLICA COM ENCARGOS COMPI FIMFINTARFS	SEDI - SERVIÇOS DIVERSOS	H	0,4984000	11,48	5,72	
Insuno	00043131 SINAPI	ARAME GALVANIZADO 6 BWG, D = 5,16 MM (0,157 KG/M), OU 8 BWG, D = 4,19 MM (0,101 KG/M), OU 10 BWG, D = 3,40 MM (0,0713 KG/M)	Material	KG	0,0428000	14,92	0,63	
Insuno	00036225 SINAPI	FORRO DE PVC LISO, BRANCO, REGUA DE 20 CM, ESPESURA DE 8 MM A 10 MM, COMPRIMENTO 6 M (SEM COLOCACAO)	Material	m²	1,0856000	26,69	29,24	
Insuno	00039443 SINAPI	PARAFUSO DRY WALL, EM ACO ZINCADO, CABECA LENTILHA E PONTA BROCA (LB), LARGURA 4,2 MM, COMPRIMENTO 13 MM	Material	UN	2,1912000	0,15	0,32	
Insuno	00040547 SINAPI	PARAFUSO ZINCADO, AUTOBROCANTE, FLANGEADO, 4,2 MM X 19 MM	Material	CENTO	0,0132000	17,21	0,22	
Insuno	00040552 SINAPI	PARAFUSO, AUTO ATARRACHANTE, CABECA CHATA, FENDA SIMPLES, 1/4 (R 35 MM) X 25 MM	Material	CENTO	0,0333000	29,50	0,98	
Insuno	00039430 SINAPI	PENDURAL OU PRESILHA REGULADORA, EM ACO GALVANIZADO, COM CORPO, MOLA E REBITE, PARA PERFIL TIPO CANALETA DE ESTRUTURA EM FERRÃO DRYWALL	Equipamento	UN	1,3285000	1,85	2,18	
Insuno	00038427 SINAPI	PERFIL CANALETA, FORMATO C, EM ACO ZINCADO, PARA ESTRUTURA FORRO DRYWALL, E = 0,5 MM, *48 X 18* (L X H), COMPRIMENTO 3 M	Material	M	3,8499000	4,40	16,93	
			MO sem LS =>	0,00	LS =>	0,00	MO com LS =>	0,00
			Valor do BDI =>	13,49			Valor com BDI =>	89,71
					Quant. =>	20,0000000	Preço Total =>	1.394,20

6.7	Código Banco	Descrição	Tipo	Und	Quant.	Valor Unit	Total	
Composição	090865 SBC	PINGADEIRA CONCRETO PARA TOPO DE MUROS 0,20m	90	M	1,0000000	90,21	90,21	
Composição Auxiliar	88309 SINAPI	PEDREIRO COM ENCARGOS COMPLEMENTARES	SEDI - SERVIÇOS DIVERSOS	H	2,8750000	16,57	44,32	
Composição Auxiliar	88316 SINAPI	SERVEnte COM ENCARGOS COMPLEMENTARES	SEDI - SERVIÇOS DIVERSOS	H	3,1440000	12,31	38,70	
Insuno	000100 SBC	AREIA GROSSA LAVADA	Material	m³	0,0380000	54,87	2,07	
Insuno	000050 SBC	CIMENTO PORTLAND CP III 32RS NBR 11578 (quilo)	Material	KG	10,4600000	0,49	5,12	
			MO sem LS =>	89,54	LS =>	0,00	MO com LS =>	89,54
			Valor do BDI =>	21,85			Valor com BDI =>	111,86
					Quant. =>	25,9500000	Preço Total =>	2.902,76

7	Código Banco	Descrição	Tipo	Und	Quant.	Valor Unit	Total	
7.1	87879 SINAPI	CHAPISCO APLICADO EM ALVENARIAS E ESTRUTURAS DE CONCRETO INTERNAS, COM COLHER DE PEDREIRO. ARGAMASSA TRAÇO 1:3 COM PREPARO EM BETONEIRA 400L. AF_06/2014	REVE - REVESTIMENTO E TRATAMENTO DE SUPERFÍCIES	m²	1,0000000	2,53	2,53	
Composição Auxiliar	87313 SINAPI	ARGAMASSA TRAÇO 1:3 (EM VOLUME DE CIMENTO E AREIA GROSSA ÚMIDA) PARA CHAPISCO CONVENCIONAL, PREPARO MECÂNICO COM BETONEIRA 400L AF_08/2019	SEDI - SERVIÇOS DIVERSOS	m²	0,0042000	311,78	1,30	
Composição Auxiliar	88316 SINAPI	SERVEnte COM ENCARGOS COMPLEMENTARES	SEDI - SERVIÇOS DIVERSOS	H	0,0070000	12,31	0,08	
Composição Auxiliar	88309 SINAPI	PEDREIRO COM ENCARGOS COMPLEMENTARES	SEDI - SERVIÇOS DIVERSOS	H	0,0700000	16,57	1,15	
			MO sem LS =>	1,29	LS =>	0,00	MO com LS =>	1,29
			Valor do BDI =>	0,60			Valor com BDI =>	3,13
					Quant. =>	26,9700000	Preço Total =>	84,41

7.2	Código Banco	Descrição	Tipo	Und	Quant.	Valor Unit	Total	
Composição	87546 SINAPI	EMBOÇO, PARA RECEBIMENTO DE CERÂMICA, EM ARGAMASSA TRAÇO 1:2:8, PREPARO MECÂNICO COM BETONEIRA 400L, APLICADO MANUALMENTE EM FACES INTERNAS DE PAREDES, PARA AMBIENTE COM ÁREA ENTRE 5M2 E 10M2, ESPESURA DE 10MM, COM EXECUÇÃO DE	REVE - REVESTIMENTO E TRATAMENTO DE SUPERFÍCIES	m²	1,0000000	13,14	13,14	
Composição Auxiliar	87282 SINAPI	ARGAMASSA TRAÇO 1:2:8 (EM VOLUME DE CIMENTO, CAL E AREIA MÉDIA ÚMIDA) PARA EMBOÇO/MASSA ÚNICA/ASSENTAMENTO DE ALVENARIA DE VEDAÇÃO, PREPARO MECÂNICO COM BETONEIRA 400 L. AF_08/2019	SEDI - SERVIÇOS DIVERSOS	m²	0,0213000	310,53	6,61	
Composição Auxiliar	88316 SINAPI	SERVEnte COM ENCARGOS COMPLEMENTARES	SEDI - SERVIÇOS DIVERSOS	H	0,1140000	16,31	1,40	
Composição Auxiliar	88309 SINAPI	PEDREIRO COM ENCARGOS COMPLEMENTARES	SEDI - SERVIÇOS DIVERSOS	H	0,3100000	16,57	5,13	
			MO sem LS =>	6,79	LS =>	0,00	MO com LS =>	6,79
			Valor do BDI =>	3,15			Valor com BDI =>	18,29
					Quant. =>	26,9700000	Preço Total =>	439,34

7.3	Código Banco	Descrição	Tipo	Und	Quant.	Valor Unit	Total	
Composição	87543 SINAPI	MASSA ÚNICA, PARA RECEBIMENTO DE PINTURA OU CERÂMICA, ARGAMASSA INDUSTRIALIZADA, PREPARO MECÂNICO, APLICADO COM EQUIPAMENTO DE MISTURA E PROJEÇÃO DE 1,5 M3/H EM FACES INTERNAS DE PAREDES, ESPESURA DE 5MM, SEM EXECUÇÃO DE	REVE - REVESTIMENTO E TRATAMENTO DE SUPERFÍCIES	m²	1,0000000	16,94	16,94	
Composição Auxiliar	87407 SINAPI	ARGAMASSA INDUSTRIALIZADA PARA REVESTIMENTOS, MISTURA E PROJEÇÃO DE 1,5 M³/H DE ARGAMASSA. AF_08/2019	SEDI - SERVIÇOS DIVERSOS	m²	0,0113000	1.180,44	13,33	
Composição Auxiliar	88316 SINAPI	SERVEnte COM ENCARGOS COMPLEMENTARES	SEDI - SERVIÇOS DIVERSOS	H	0,0250000	12,31	0,30	
Composição Auxiliar	88309 SINAPI	PEDREIRO COM ENCARGOS COMPLEMENTARES	SEDI - SERVIÇOS DIVERSOS	H	0,2000000	16,57	3,31	
			MO sem LS =>	3,71	LS =>	0,00	MO com LS =>	3,71
			Valor do BDI =>	4,08			Valor com BDI =>	21,00
					Quant. =>	26,9700000	Preço Total =>	566,37

7.4	Código Banco	Descrição	Tipo	Und	Quant.	Valor Unit	Total
Composição	93393 SINAPI	REVESTIMENTO CERÂMICO PARA PAREDES INTERNAS COM PLACAS TIPO ESMALTADA PADRÃO POPULAR DE DIMENSÕES 20X20 CM, ARGAMASSA TIPO AC I, APLICADAS EM AMBIENTES DE ÁREA MAIOR QUE 5 M2 NA ALTURA INTEIRA DAS PAREDES. AF_08/2014	REVE - REVESTIMENTO E TRATAMENTO DE SUPERFÍCIES	m²	1,0000000	37,78	37,78
Composição Auxiliar	88256 SINAPI	AZULEJISTA OU LADRILHISTA COM ENCARGOS COMPLEMENTARES	SEDI - SERVIÇOS DIVERSOS	H	0,4900000	19,95	9,77
Composição Auxiliar	88316 SINAPI	SERVEnte COM ENCARGOS COMPLEMENTARES	SEDI - SERVIÇOS DIVERSOS	H	0,2900000	12,31	3,58

NASCIMENTO SILVA
EMPREENDIMENTOS EIRELI
CNPJ: 14.794.268/0001-57
VICTOR HUGO NASCIMENTO SILVA
CPF: 038.112.873-09-TITULAR



Insumo	00001381 SINAPI	ARGAMASSA COLANTE AC I PARA CERAMICAS	Material	KG	4,8800000	0,55	2,67		
Insumo	00034357 SINAPI	REJUNTE CIMENTICIO, QUALQUER COR	Material	KG	0,4200000	3,21	1,34		
Insumo	00000533 SINAPI	REVESTIMENTO EM CERAMICA ESMALTADA COMERCIAL, PEI MENOR OU IGUAL A 3, FORMATO MENOR OU IGUAL A 2025 CM2	Material	m²	1,0500000	19,47	20,44		
			MO sem LS =>		11,51	LS =>	0,00	MO com LS =>	11,51
			Valor do BDI =>		9,06			Valor com BDI =>	48,84
				Quant. =>	91,0000000			Preço Total =>	4.262,44

8 PAVIMENTAÇÃO								26.612,96	
Composição	Código Banco	Descrição	Tipo	Und	Quant.	Valor Unit	Total		
Composição	94990 SINAPI	EXECUÇÃO DE PASSEIO (CALÇADA) OU PISO DE CONCRETO COM CONCRETO MOLDADO IN LOCO, FEITO EM OBRA, ACABAMENTO CONVENCIONAL NÃO ARMADO AF_07/2014	PISO - PISOS	m²	1,0000000	463,19	463,19		
Composição Auxiliar	94964 SINAPI	CONCRETO FCK = 20MPa, TRAÇÃO 1:2,7:3 (EM MASSA SECA DE CIMENTO/ AREIA MÉDIA/ BRITA 1) - PREPARO MECÂNICO COM BETONEIRA 400 L AF_05/2014	FUES - FUNDAÇÕES E ESTRUTURAS	m²	1,2130000	263,15	319,20		
Composição Auxiliar	88262 SINAPI	CARPINTEIRO DE FORMAS COM ENCARGOS COMPLEMENTARES	SEDI - SERVIÇOS DIVERSOS	H	2,2580000	16,38	36,95		
Composição Auxiliar	88309 SINAPI	PEDREIRO COM ENCARGOS COMPLEMENTARES	SEDI - SERVIÇOS DIVERSOS	H	1,9830000	16,57	32,85		
Composição Auxiliar	88316 SINAPI	SERVEENTE COM ENCARGOS COMPLEMENTARES	SEDI - SERVIÇOS DIVERSOS	H	4,2390000	12,31	52,18		
Insumo	00004517 SINAPI	SARRAFO *2,5 X 7,5* CM EM PINUS, MISTA OU EQUIVALENTE DA REGIAO - RR I TA	Material	M	2,0000000	2,33	4,66		
Insumo	00004460 SINAPI	SARRAFO NAO APARELHADO *2,5 X 10* CM, EM MACARANDUBA, ANGELIM OU FOLHAI ENTE DA REGIAO - RR I TA	Material	M	2,5000000	6,94	17,35		
			MO sem LS =>		158,76	LS =>	0,00	MO com LS =>	158,76
			Valor do BDI =>		111,16			Valor com BDI =>	574,35
				Quant. =>	30,3200000			Preço Total =>	17.758,90

8.2								Total	
Composição	Código Banco	Descrição	Tipo	Und	Quant.	Valor Unit	Total		
Composição	87248 SINAPI	REVESTIMENTO CERÂMICO PARA PISO COM PLACAS TIPO ESMALTADA EXTRA DE DIMENSÕES 35X35 CM APLICADA EM AMBIENTES DE ÁREA MAIOR DE 10 M² AF_02/2014	PISO - PISOS	m²	1,0000000	37,10	37,10		
Composição Auxiliar	88256 SINAPI	AZULEJISTA OU LADRILHISTA COM ENCARGOS COMPLEMENTARES	SEDI - SERVIÇOS DIVERSOS	H	0,2400000	19,95	4,78		
Composição Auxiliar	88316 SINAPI	SERVEENTE COM ENCARGOS COMPLEMENTARES	SEDI - SERVIÇOS DIVERSOS	H	0,1500000	12,31	1,84		
Insumo	00001381 SINAPI	ARGAMASSA COLANTE AC I PARA CERAMICAS	Material	KG	4,8800000	0,55	2,67		
Insumo	00001287 SINAPI	PISO EM CERAMICA ESMALTADA EXTRA, PEI MAIOR OU IGUAL A 4, FORMATO MENOR OU IGUAL A 2025 CM2	Material	m²	1,0600000	25,51	27,04		
Insumo	00034357 SINAPI	REJUNTE CIMENTICIO, QUALQUER COR	Material	KG	0,2400000	3,21	0,77		
			MO sem LS =>		5,72	LS =>	0,00	MO com LS =>	5,72
			Valor do BDI =>		8,90			Valor com BDI =>	46,00
				Quant. =>	#####			Preço Total =>	8.853,16

9 INSTALAÇÕES ELÉTRICAS								5.567,30	
Composição	Código Banco	Descrição	Tipo	Und	Quant.	Valor Unit	Total		
Composição	91952 SINAPI	INTERRUPTOR SIMPLES (1 MÓDULO), 10A/250V, SEM SUPORTE E SEM PLACA - FORNECIMENTO E INSTALAÇÃO. AF_12/2015	INEL - INSTALAÇÃO ELÉTRICA/ELETRIFICAÇÃO E ILLUMINAÇÃO EXTERNA	UN	1,0000000	11,41	11,41		
Composição Auxiliar	88247 SINAPI	AUXILIAR DE ELETRICISTA COM ENCARGOS COMPLEMENTARES	SEDI - SERVIÇOS DIVERSOS	H	0,2250000	12,48	2,80		
Composição Auxiliar	88264 SINAPI	ELETRICISTA COM ENCARGOS COMPLEMENTARES	SEDI - SERVIÇOS DIVERSOS	H	0,2250000	16,77	3,77		
Insumo	00038112 SINAPI	INTERRUPTOR SIMPLES 10A, 250V (APENAS MÓDULO)	Material	UN	1,0000000	4,84	4,84		
			MO sem LS =>		5,50	LS =>	0,00	MO com LS =>	5,50
			Valor do BDI =>		2,73			Valor com BDI =>	14,14
				Quant. =>	11,0000000			Preço Total =>	155,54

9.2								Total	
Composição	Código Banco	Descrição	Tipo	Und	Quant.	Valor Unit	Total		
Composição	91994 SINAPI	TOMADA MÉDIA DE EMBUTIR (1 MÓDULO), 2P+T 10 A, SEM SUPORTE E SEM PLACA - FORNECIMENTO E INSTALAÇÃO. AF_12/2015	INEL - INSTALAÇÃO ELÉTRICA/ELETRIFICAÇÃO E ILLUMINAÇÃO EXTERNA	UN	1,0000000	14,50	14,50		
Composição Auxiliar	88247 SINAPI	AUXILIAR DE ELETRICISTA COM ENCARGOS COMPLEMENTARES	SEDI - SERVIÇOS DIVERSOS	H	0,3080000	12,48	3,84		
Composição Auxiliar	88264 SINAPI	ELETRICISTA COM ENCARGOS COMPLEMENTARES	SEDI - SERVIÇOS DIVERSOS	H	0,3080000	16,77	5,16		
Insumo	00038101 SINAPI	TOMADA 2P+T 10A, 250V (APENAS MÓDULO)	Material	UN	1,0000000	5,50	5,50		
			MO sem LS =>		7,54	LS =>	0,00	MO com LS =>	7,54
			Valor do BDI =>		3,48			Valor com BDI =>	17,98
				Quant. =>	10,0000000			Preço Total =>	179,80

9.3								Total	
Composição	Código Banco	Descrição	Tipo	Und	Quant.	Valor Unit	Total		
Composição	97610 SINAPI	LÂMPADA COMPACTA DE LED 10 W, BASE E27 - FORNECIMENTO E INSTALAÇÃO AF_12/2015	INEL - INSTALAÇÃO ELÉTRICA/ELETRIFICAÇÃO E ILLUMINAÇÃO EXTERNA	UN	1,0000000	11,71	11,71		
Composição Auxiliar	88264 SINAPI	ELETRICISTA COM ENCARGOS COMPLEMENTARES	SEDI - SERVIÇOS DIVERSOS	H	0,1655000	16,77	2,77		
Composição Auxiliar	88247 SINAPI	AUXILIAR DE ELETRICISTA COM ENCARGOS COMPLEMENTARES	SEDI - SERVIÇOS DIVERSOS	H	0,0890000	12,48	0,86		
Insumo	00038194 SINAPI	LAMPADA LED 10 W BIVOLT BRANCA, FORMATO TRADICIONAL (BASE E27)	Material	UN	1,0000000	6,07	6,07		
Insumo	00012295 SINAPI	SOQUETE DE BAQUELITE BASE E27, PARA LAMPADAS	Material	UN	1,0000000	2,01	2,01		
			MO sem LS =>		3,07	LS =>	0,00	MO com LS =>	3,07
			Valor do BDI =>		2,81			Valor com BDI =>	14,52
				Quant. =>	20,0000000			Preço Total =>	290,40

9.4								Total	
Composição	Código Banco	Descrição	Tipo	Und	Quant.	Valor Unit	Total		
Composição	91926 SINAPI	CABO DE COBRE FLEXÍVEL ISOLADO, 2,5 MMP, ANTI-CHAMA 450/750 V, PARA CIRCUITOS TERMINAIS - FORNECIMENTO E INSTALAÇÃO. AF_12/2015	INEL - INSTALAÇÃO ELÉTRICA/ELETRIFICAÇÃO E ILLUMINAÇÃO EXTERNA	M	1,0000000	2,98	2,98		
Composição Auxiliar	88247 SINAPI	AUXILIAR DE ELETRICISTA COM ENCARGOS COMPLEMENTARES	SEDI - SERVIÇOS DIVERSOS	H	0,0300000	2,48	0,37		
Composição Auxiliar	88264 SINAPI	ELETRICISTA COM ENCARGOS COMPLEMENTARES	SEDI - SERVIÇOS DIVERSOS	H	0,0300000	16,77	0,50		
Insumo	00001014 SINAPI	CABO DE COBRE, FLEXÍVEL, CLASSE 4 OU 5, ISOLACAO EM PVC/A, ANTICHAMA BWF-B, 1 CONDUTOR, 450/750 V, SECAO NOMINAL 2,5 MM2	Material	M	1,1900000	1,74	2,07		
Insumo	00021127 SINAPI	FITA ISOLANTE ADESIVA ANTICHAMA, USO ATE 750 V, EM ROLO DE 19 MM X 5,41	Material	UN	0,0090000	2,48	0,02		
			MO sem LS =>		0,73	LS =>	0,00	MO com LS =>	0,73
			Valor do BDI =>		0,71			Valor com BDI =>	3,67



Quant. => ##### Preço Total => 1.101,00

9.5	Código Banco	Descrição	Tipo	Und	Quant.	Valor Unit	Total	
Composição	91928 SINAPI	CABO DE COBRE FLEXÍVEL ISOLADO, 4 MM², ANTI-CHAMA 450/750 V, PARA CÍRCUIOS TERMINAIS - FORNECIMENTO E INSTALAÇÃO. AF_12/2015	INEL - INSTALAÇÃO ELÉTRICA/ELETRIFICAÇÃO E II IMINAÇÃO EXTERNA SEDI - SERVIÇOS DIVERSOS	M	1,0000000	4,88	4,88	
Composição Auxiliar	88247 SINAPI	AUXILIAR DE ELETRICISTA COM ENCARGOS COMPLEMENTARES	SEDI - SERVIÇOS DIVERSOS	H	0,0400000	12,48	0,49	
Composição Auxiliar	88284 SINAPI	ELETRICISTA COM ENCARGOS COMPLEMENTARES	SEDI - SERVIÇOS DIVERSOS	H	0,0400000	16,77	0,87	
Insumo	00000981 SINAPI	CABO DE COBRE, FLEXÍVEL, CLASSE 4 OU 5, ISOLACAO EM PVC/A, ANTICHAMA BWF-B, 1 CONDUTOR, 450/750 V, SECAO NOMINAL 4 MM2	Material	M	1,1900000	3,11	3,70	
Insumo	00021127 SINAPI	FITA ISOLANTE ADESIVA ANTICHAMA, USO ATE 750 V, EM ROLO DE 19 MM X 5 M	Material	UN	0,0090000	2,48	0,02	
			MO sem LS =>	0,97	LS =>	0,00	MO com LS =>	0,97
			Valor do BDI =>	1,17			Valor com BDI =>	6,05
			Quant. =>	#####	Preço Total =>		1.210,00	

9.6	Código Banco	Descrição	Tipo	Und	Quant.	Valor Unit	Total	
Composição	91930 SINAPI	CABO DE COBRE FLEXÍVEL ISOLADO, 6 MM², ANTI-CHAMA 450/750 V, PARA CÍRCUIOS TERMINAIS - FORNECIMENTO E INSTALAÇÃO. AF_12/2015	INEL - INSTALAÇÃO ELÉTRICA/ELETRIFICAÇÃO E II IMINAÇÃO EXTERNA SEDI - SERVIÇOS DIVERSOS	M	1,0000000	6,70	6,70	
Composição Auxiliar	88284 SINAPI	ELETRICISTA COM ENCARGOS COMPLEMENTARES	SEDI - SERVIÇOS DIVERSOS	H	0,0520000	16,77	0,87	
Composição Auxiliar	88247 SINAPI	AUXILIAR DE ELETRICISTA COM ENCARGOS COMPLEMENTARES	SEDI - SERVIÇOS DIVERSOS	H	0,0520000	12,48	0,84	
Insumo	00000982 SINAPI	CABO DE COBRE, FLEXÍVEL, CLASSE 4 OU 5, ISOLACAO EM PVC/A, ANTICHAMA BWF-B, 1 CONDUTOR, 450/750 V, SECAO NOMINAL 6 MM2	Material	M	1,1900000	4,35	5,17	
Insumo	00021127 SINAPI	FITA ISOLANTE ADESIVA ANTICHAMA, USO ATE 750 V, EM ROLO DE 19 MM X 5 M	Material	UN	0,0090000	2,48	0,02	
			MO sem LS =>	1,26	LS =>	0,00	MO com LS =>	1,26
			Valor do BDI =>	1,80			Valor com BDI =>	8,30
			Quant. =>	#####	Preço Total =>		839,00	

9.7	Código Banco	Descrição	Tipo	Und	Quant.	Valor Unit	Total	
Composição	93142 SINAPI	PONTO DE TOMADA RESIDENCIAL INCLUINDO TOMADA (2 MÓDULOS) 10A/250V, CAIXA ELÉTRICA, ELETRODUTO, CABO, RASGO, QUEBRA E CHUMBAMENTO AF_01/2015	INEL - INSTALAÇÃO ELÉTRICA/ELETRIFICAÇÃO E II IMINAÇÃO EXTERNA	UN	1,0000000	128,85	128,85	
Composição Auxiliar	91852 SINAPI	ELETRODUTO FLEXÍVEL CORRUGADO, PVC, DN 20 MM (1/2"), PARA CÍRCUIOS TERMINAIS, INSTALADO EM PAREDE - FORNECIMENTO E INSTALAÇÃO AF_12/2015	INEL - INSTALAÇÃO ELÉTRICA/ELETRIFICAÇÃO E II IMINAÇÃO EXTERNA	M	2,2000000	5,08	11,17	
Composição Auxiliar	91842 SINAPI	ELETRODUTO FLEXÍVEL CORRUGADO, PVC, DN 20 MM (1/2"), PARA CÍRCUIOS TERMINAIS, INSTALADO EM LAJE - FORNECIMENTO E INSTALAÇÃO AF_12/2015	INEL - INSTALAÇÃO ELÉTRICA/ELETRIFICAÇÃO E II IMINAÇÃO EXTERNA	M	2,0000000	3,54	7,08	
Composição Auxiliar	91928 SINAPI	CABO DE COBRE FLEXÍVEL ISOLADO, 2,5 MM², ANTI-CHAMA 450/750 V, PARA CÍRCUIOS TERMINAIS - FORNECIMENTO E INSTALAÇÃO AF_12/2015	INEL - INSTALAÇÃO ELÉTRICA/ELETRIFICAÇÃO E II IMINAÇÃO EXTERNA	M	12,6000000	2,98	37,29	
Composição Auxiliar	91940 SINAPI	CAIXA RETANGULAR 4" X 2" MÉDIA (1,30 M DO PISO), PVC, INSTALADA EM PAREDE - FORNECIMENTO E INSTALAÇÃO. AF_12/2015	INEL - INSTALAÇÃO ELÉTRICA/ELETRIFICAÇÃO E II IMINAÇÃO EXTERNA	UN	1,0000000	9,12	9,12	
Composição Auxiliar	91937 SINAPI	CAIXA OCTOGONAL 3" X 3", PVC, INSTALADA EM LAJE - FORNECIMENTO E INSTALAÇÃO AF_12/2015	INEL - INSTALAÇÃO ELÉTRICA/ELETRIFICAÇÃO E II IMINAÇÃO EXTERNA	UN	0,3750000	6,98	2,61	
Composição Auxiliar	92004 SINAPI	TOMADA MÉDIA DE EMBUTIR (2 MÓDULOS), 2P+T 10 A, INCLUINDO SUPORTE E PLACA - FORNECIMENTO E INSTALAÇÃO. AF_12/2015	INEL - INSTALAÇÃO ELÉTRICA/ELETRIFICAÇÃO E II IMINAÇÃO EXTERNA	UN	1,0000000	32,40	32,40	
Composição Auxiliar	90456 SINAPI	QUEBRA EM ALVENARIA PARA INSTALAÇÃO DE CAIXA DE TOMADA (4X4 OU 4X2) AF_05/2015	INHI - INSTALAÇÕES HIDROSANITÁRIAS	UN	1,0000000	2,59	2,59	
Composição Auxiliar	90447 SINAPI	RASGO EM ALVENARIA PARA ELETRODUTOS COM DIÂMETROS MENORES OU IGUAIS A 40 MM AF_05/2015	INHI - INSTALAÇÕES HIDROSANITÁRIAS	M	2,2000000	4,04	8,88	
Composição Auxiliar	90466 SINAPI	CHUMBAMENTO LINEAR EM ALVENARIA PARA RAMAIS/DISTRIBUIÇÃO COM DIÂMETROS MENORES OU IGUAIS A 40 MM. AF_05/2015	INHI - INSTALAÇÕES HIDROSANITÁRIAS	M	2,2000000	8,05	17,71	
			MO sem LS =>	68,16	LS =>	0,00	MO com LS =>	68,16
			Valor do BDI =>	30,92			Valor com BDI =>	159,77
			Quant. =>	10,0000000	Preço Total =>		1.597,70	

9.8	Código Banco	Descrição	Tipo	Und	Quant.	Valor Unit	Total	
Composição	C1092 SEINFRA	DISJUNTOR MONOPOLAR EM QUADRO DE DISTRIBUIÇÃO 10A	BASES, CHAVES E DIS. II INTORRES	UN	1,0000000	18,18	18,18	
Insumo	10980 SEINFRA	DISJUNTOR MONOPOLAR 10A	Material	UN	1,0000000	6,92	6,92	
Insumo	10042 SEINFRA	AJUDANTE DE ELETRICISTA	Mão de Obra	H	0,3000000	16,77	5,03	
Insumo	12312 SEINFRA	ELETRICISTA	Mão de Obra	H	0,3000000	20,77	6,23	
			MO sem LS =>	11,26	LS =>	0,00	MO com LS =>	11,26
			Valor do BDI =>	4,36			Valor com BDI =>	22,54
			Quant. =>	6,0000000	Preço Total =>		35,24	

9.9	Código Banco	Descrição	Tipo	Und	Quant.	Valor Unit	Total	
Composição	C1095 SEINFRA	DISJUNTOR MONOPOLAR EM QUADRO DE DISTRIBUIÇÃO 20A	BASES, CHAVES E DIS. II INTORRES	UN	1,0000000	18,18	18,18	
Insumo	10983 SEINFRA	DISJUNTOR MONOPOLAR 20A	Material	UN	1,0000000	6,92	6,92	
Insumo	10042 SEINFRA	AJUDANTE DE ELETRICISTA	Mão de Obra	H	0,3000000	16,77	5,03	
Insumo	12312 SEINFRA	ELETRICISTA	Mão de Obra	H	0,3000000	20,77	6,23	
			MO sem LS =>	11,26	LS =>	0,00	MO com LS =>	11,26
			Valor do BDI =>	4,36			Valor com BDI =>	22,54
			Quant. =>	3,0000000	Preço Total =>		67,62	

10 INSTALAÇÕES HIDRÁULICAS 6.386,22

10.1	Código Banco	Descrição	Tipo	Und	Quant.	Valor Unit	Total	
Composição	88884 SINAPI	ENGATE FLEXÍVEL EM PLÁSTICO BRANCO, 1/2 X 30CM - FORNECIMENTO E INSTALAÇÃO AF_01/2020	INHI - INSTALAÇÕES HIDROSANITÁRIAS	UN	1,0000000	6,06	6,06	
Composição Auxiliar	88316 SINAPI	SERVENTE COM ENCARGOS COMPLEMENTARES	SEDI - SERVIÇOS DIVERSOS	H	0,0481000	12,31	0,59	
Composição Auxiliar	88287 SINAPI	ENCANADOR OU BOMBEIRO HIDRÁULICO COM ENCARGOS	SEDI - SERVIÇOS DIVERSOS	H	0,1525000	16,12	2,45	
Insumo	00006141 SINAPI	ENGATE/RABICHO FLEXÍVEL PI ASTICO (PVC OU ABS) BRANCO 1/2" X 30 CM	Material	UN	1,0000000	2,95	2,95	
Insumo	00003146 SINAPI	FITA VEDA ROSCA EM ROLOS DE 18 MM X 10 M (L X C)	Material	UN	0,0210000	3,34	0,07	
			MO sem LS =>	2,64	LS =>	0,00	MO com LS =>	2,64
			Valor do BDI =>	1,45			Valor com BDI =>	7,51
			Quant. =>	5,0000000	Preço Total =>		37,55	

	Código Banco	Descrição	Tipo	Und	Quant.	Valor Unit	Total		
10.2 Composição	89957 SINAPI	PONTO DE CONSUMO TERMINAL DE ÁGUA FRIA (SUBRAMAL) COM TUBULAÇÃO DE PVC, DN 25 MM, INSTALADO EM RAMAL DE ÁGUA, INCLUSOS RASGO E CHUMBAMENTO EM ALVENARIA. AF_12/2014	INHÍ - INSTALAÇÕES HIDROS SANITÁRIAS	UN	1,0000000	89,04	89,04		
Composição Auxiliar	89356 SINAPI	TUBO, PVC, SOLDÁVEL, DN 25MM, INSTALADO EM RAMAL OU SUB-RAMAL DE ÁGUA - FORNECIMENTO E INSTALAÇÃO. AF_12/2014	INHÍ - INSTALAÇÕES HIDROS SANITÁRIAS	M	2,1400000	13,98	29,91		
Composição Auxiliar	89362 SINAPI	JOELHO 90 GRAUS, PVC, SOLDÁVEL, DN 25MM, INSTALADO EM RAMAL OU SUB-RAMAL DE ÁGUA - FORNECIMENTO E INSTALAÇÃO. AF_12/2014	INHÍ - INSTALAÇÕES HIDROS SANITÁRIAS	UN	1,1800000	5,52	6,51		
Composição Auxiliar	89366 SINAPI	JOELHO 90 GRAUS COM BUCHA DE LATÃO, PVC, SOLDÁVEL, DN 25MM, X 3/4 INSTALADO EM RAMAL OU SUB-RAMAL DE ÁGUA - FORNECIMENTO E INSTALAÇÃO. AF_12/2014	INHÍ - INSTALAÇÕES HIDROS SANITÁRIAS	UN	1,0000000	11,26	11,26		
Composição Auxiliar	89395 SINAPI	TE, PVC, SOLDÁVEL, DN 25MM, INSTALADO EM RAMAL OU SUB-RAMAL DE ÁGUA - FORNECIMENTO E INSTALAÇÃO. AF_12/2014	INHÍ - INSTALAÇÕES HIDROS SANITÁRIAS	UN	0,8800000	7,76	6,90		
Composição Auxiliar	90486 SINAPI	CHUMBAMENTO LINEAR EM ALVENARIA PARA RAMAIS/DISTRIBUIÇÃO COM DIÂMETROS MENORES OU IGUAIS A 40 MM. AF_05/2015	INHÍ - INSTALAÇÕES HIDROS SANITÁRIAS	M	2,1400000	8,05	17,22		
Composição Auxiliar	90443 SINAPI	RASGO EM ALVENARIA PARA RAMAIS/ DISTRIBUIÇÃO COM DIÂMETROS MENORES OU IGUAIS A 40 MM. AF_05/2015	INHÍ - INSTALAÇÕES HIDROS SANITÁRIAS	M	2,1400000	8,06	17,24		
			MO sem LS =>		59,82	LS =>	0,00	MO com LS =>	59,82
			Valor do BDI =>		21,36			Valor com BDI =>	110,40
					Quant. =>	11,0000000	Preço Total =>		1.214,40

	Código Banco	Descrição	Tipo	Und	Quant.	Valor Unit	Total		
10.3 Composição	86913 SINAPI	TORNEIRA CROMADA 1/2 OU 3/4 PARA TANQUE, PADRÃO POPULAR - FORNECIMENTO E INSTALAÇÃO. AF_01/2020	INHÍ - INSTALAÇÕES HIDROS SANITÁRIAS	UN	1,0000000	26,81	26,81		
Composição Auxiliar	86267 SINAPI	ENCANADOR OU BOMBEIRO HIDRÁULICO COM ENCARGOS COMPLEMENTARES	SEDI - SERVIÇOS DIVERSOS	H	0,1525000	16,12	2,45		
Composição Auxiliar	86316 SINAPI	SERVEUTE COM ENCARGOS COMPLEMENTARES	SEDI - SERVIÇOS DIVERSOS	H	0,0481000	12,31	0,59		
Insumo	00003146 SINAPI	FITA VEDA ROSCA EM ROLOS DE 18 MM X 10 M (L X C)	Material	UN	0,0210000	3,34	0,07		
sumo	00007604 SINAPI	TORNEIRA CROMADA PARA TANQUE / JARDIM, SEM BICO, CANO LONGO, DE PAREDE, PADRAO POPULAR / USO GERAL, 1/2" OU 3/4" (REF 1126)	Material	UN	1,0000000	23,70	23,70		
			MO sem LS =>		2,64	LS =>	0,00	MO com LS =>	2,64
			Valor do BDI =>		6,43			Valor com BDI =>	33,24
					Quant. =>	2,0000000	Preço Total =>		66,48

	Código Banco	Descrição	Tipo	Und	Quant.	Valor Unit	Total		
10.4 Composição	86915 SINAPI	TORNEIRA CROMADA DE MESA, 1/2 OU 3/4, PARA LAVATÓRIO, PADRÃO MÉDIO - FORNECIMENTO E INSTALAÇÃO. AF_01/2020	INHÍ - INSTALAÇÕES HIDROS SANITÁRIAS	UN	1,0000000	68,59	68,59		
Composição Auxiliar	86267 SINAPI	ENCANADOR OU BOMBEIRO HIDRÁULICO COM ENCARGOS COMPLEMENTARES	SEDI - SERVIÇOS DIVERSOS	H	0,0960000	16,12	1,54		
Composição Auxiliar	86316 SINAPI	SERVEUTE COM ENCARGOS COMPLEMENTARES	SEDI - SERVIÇOS DIVERSOS	H	0,0303000	12,31	0,37		
Insumo	00003146 SINAPI	FITA VEDA ROSCA EM ROLOS DE 18 MM X 10 M (L X C)	Material	UN	0,0210000	3,34	0,07		
Insumo	00036791 SINAPI	TORNEIRA CROMADA DE MESA PARA LAVATORIO, BICA ALTA, COM ARFIADOR (RFF 1195)	Material	UN	1,0000000	66,61	66,61		
			MO sem LS =>		1,66	LS =>	0,00	MO com LS =>	1,66
			Valor do BDI =>		16,46			Valor com BDI =>	85,05
					Quant. =>	3,0000000	Preço Total =>		255,15

	Código Banco	Descrição	Tipo	Und	Quant.	Valor Unit	Total		
10.5 Composição	66909 SINAPI	TORNEIRA CROMADA TUBO MÓVEL, DE MESA, 1/2 OU 3/4, PARA PIA DE COZINHA, PADRÃO ALTO - FORNECIMENTO E INSTALAÇÃO. AF_01/2020	INHÍ - INSTALAÇÕES HIDROS SANITÁRIAS	UN	1,0000000	82,59	82,59		
Composição Auxiliar	86267 SINAPI	ENCANADOR OU BOMBEIRO HIDRÁULICO COM ENCARGOS COMPLEMENTARES	SEDI - SERVIÇOS DIVERSOS	H	0,1667000	16,12	2,66		
Composição Auxiliar	86316 SINAPI	SERVEUTE COM ENCARGOS COMPLEMENTARES	SEDI - SERVIÇOS DIVERSOS	H	0,0525000	12,31	0,64		
Insumo	00003146 SINAPI	FITA VEDA ROSCA EM ROLOS DE 18 MM X 10 M (L X C)	Material	UN	0,0210000	3,34	0,07		
Insumo	00011772 SINAPI	TORNEIRA CROMADA DE MESA, PARA COZINHA, BICA MOVEL, COM ARFIADOR 1/2" OU 3/4" (RFF 1187 / 1188)	Material	UN	1,0000000	59,20	59,20		
			MO sem LS =>		2,88	LS =>	0,00	MO com LS =>	2,88
			Valor do BDI =>		15,02			Valor com BDI =>	77,61
					Quant. =>	1,0000000	Preço Total =>		77,61

	Código Banco	Descrição	Tipo	Und	Quant.	Valor Unit	Total		
10.6 Composição	94796 SINAPI	TORNEIRA DE BOIA PARA CAIXA D'ÁGUA, ROSCÁVEL, 3/4" - FORNECIMENTO E INSTALAÇÃO. AF_08/2021	INHÍ - INSTALAÇÕES HIDROS SANITÁRIAS	UN	1,0000000	22,22	22,22		
Composição Auxiliar	86267 SINAPI	ENCANADOR OU BOMBEIRO HIDRÁULICO COM ENCARGOS COMPLEMENTARES	SEDI - SERVIÇOS DIVERSOS	H	0,1904000	16,12	3,06		
Composição Auxiliar	86248 SINAPI	AUXILIAR DE ENCANADOR OU BOMBEIRO HIDRÁULICO COM ENCARGOS COMPLEMENTARES	SEDI - SERVIÇOS DIVERSOS	H	0,1904000	11,88	2,28		
Insumo	00003146 SINAPI	FITA VEDA ROSCA EM ROLOS DE 18 MM X 50 M (L X C)	Material	UN	0,0053000	12,31	0,06		
Insumo	00011830 SINAPI	TORNEIRA DE BOIA CONVENCIONAL PARA CAIXA D'ÁGUA, ÁGUA FRIA, 3/4", COM HASTE E TORNEIRA METALICOS E BALAO PLASTICO	Material	UN	1,0000000	16,82	16,82		
			MO sem LS =>		4,59	LS =>	0,00	MO com LS =>	4,59
			Valor do BDI =>		5,33			Valor com BDI =>	27,55
					Quant. =>	1,0000000	Preço Total =>		27,55

	Código Banco	Descrição	Tipo	Und	Quant.	Valor Unit	Total		
Insumo	11709 SEINFRA	REGISTRO DE GAVETA BRUTO 25MM (1)	Material	UN	1,0000000	26,51	26,51		
			MO sem LS =>		0,00	LS =>	0,00	MO com LS =>	0,00
			Valor do BDI =>		8,38			Valor com BDI =>	32,87
					Quant. =>	5,0000000	Preço Total =>		164,35

	Código Banco	Descrição	Tipo	Und	Quant.	Valor Unit	Total		
10.8 Composição	94794 SINAPI	REGISTRO DE GAVETA BRUTO, LATÃO, ROSCÁVEL, 1 1/2", COM ACABAMENTO E CANOPLA CROMADOS - FORNECIMENTO E INSTALAÇÃO. AF_08/2021	INHÍ - INSTALAÇÕES HIDROS SANITÁRIAS	UN	1,0000000	104,14	104,14		
Composição Auxiliar	86248 SINAPI	AUXILIAR DE ENCANADOR OU BOMBEIRO HIDRÁULICO COM ENCARGOS COMPLEMENTARES	SEDI - SERVIÇOS DIVERSOS	H	0,3430000	11,98	4,48		
Composição Auxiliar	86267 SINAPI	ENCANADOR OU BOMBEIRO HIDRÁULICO COM ENCARGOS COMPLEMENTARES	SEDI - SERVIÇOS DIVERSOS	H	0,3430000	16,12	6,03		
Insumo	00003146 SINAPI	FITA VEDA ROSCA EM ROLOS DE 18 MM X 50 M (L X C)	Material	UN	0,0092000	12,31	0,23		
Insumo	00006015 SINAPI	REGISTRO GAVETA COM ACABAMENTO E CANOPLA CROMADOS, SIMIL ES. RITOI A 1 1/2" (RFF 1508)	Material	UN	1,0000000	93,40	93,40		
			MO sem LS =>		9,05	LS =>	0,00	MO com LS =>	9,05
			Valor do BDI =>		24,99			Valor com BDI =>	129,13

NASCIMENTO

EMPREENHIMENTOS E SERVIÇOS

CNPJ: 14.794.268/0001-57
NASCIMENTO SILVA EMPREENHIMENTOS EIRELI

CPL
Fls. 15/96

CPL
Fls. 15/96

Quant. => 1,0000000 Preço Total => 129,13

10.9	Código Banco	Descrição	Tipo	Und	Quant.	Valor Unit	Total
Composição	89984 SINAPI	REGISTRO DE PRESSÃO BRUTO, LATÃO, ROSCÁVEL, 1/2", COM ACABAMENTO E CANOPLA CROMADOS - FORNECIMENTO E INSTALAÇÃO. AF_08/2018	INHI - INSTALAÇÕES HIDROS SANITÁRIAS	UN	1,0000000	53,10	53,10
Composição Auxiliar	88248 SINAPI	AUXILIAR DE ENCANADOR OU BOMBEIRO HIDRÁULICO COM ENCARGOS COMPI FMTARTARS	SEDI - SERVIÇOS DIVERSOS	H	0,1829000	11,98	2,19
Composição Auxiliar	88267 SINAPI	ENCANADOR OU BOMBEIRO HIDRÁULICO COM ENCARGOS COMPI FMTARTARS	SEDI - SERVIÇOS DIVERSOS	H	0,1829000	16,12	2,94
Insumo	00003148 SINAPI	FITA VEDA ROSCA EM ROLOS DE 18 MM X 50 M (L X C)	Material	UN	0,0084000	12,31	0,10
Insumo	00008021 SINAPI	REGISTRO PRESSAO COM ACABAMENTO E CANOPLA CROMADA, SIMPLI FS. RITON 1/2" (REF 141R)	Material	UN	1,0000000	47,87	47,87
					MO sem LS => 4,42	LS => 0,00	MO com LS => 4,42
					Valor do BDI => 12,74	Valor com BDI =>	65,84
					Quant. => 2,0000000	Preço Total =>	131,68

10.10	Código Banco	Descrição	Tipo	Und	Quant.	Valor Unit	Total
Composição	94704 SINAPI	ADAPTADOR COM FLANGE E ANEL DE VEDAÇÃO, PVC, SOLDÁVEL, DN 32 MM X 1", INSTALADO EM RESERVAÇÃO DE ÁGUA DE EDIFICAÇÃO QUE POSSUA RESERVATÓRIO DE FIBRA/FIBROCIMENTO FORNECIMENTO E INSTALAÇÃO. AF_08/2018	INHI - INSTALAÇÕES HIDROS SANITÁRIAS	UN	1,0000000	17,61	17,61
Composição Auxiliar	88267 SINAPI	ENCANADOR OU BOMBEIRO HIDRÁULICO COM ENCARGOS COMPI FMTARTARS	SEDI - SERVIÇOS DIVERSOS	H	0,1360000	16,12	2,19
Composição Auxiliar	88248 SINAPI	AUXILIAR DE ENCANADOR OU BOMBEIRO HIDRÁULICO COM ENCARGOS COMPI FMTARTARS	SEDI - SERVIÇOS DIVERSOS	H	0,1360000	11,98	1,62
Insumo	00000097 SINAPI	ADAPTADOR PVC SOLDÁVEL, COM FLANGE E ANEL DE VEDAÇÃO, 32 MM X 1" PARA CAIXA D'AGUA	Material	UN	1,0000000	12,73	12,73
Insumo	00020080 SINAPI	ADESIVO PLÁSTICO PARA PVC, FRASCO COM 175 GR	Material	UN	0,0460000	12,81	0,58
Insumo	00038383 SINAPI	LIXA D'AGUA EM FOLHA, GRAO 100	Material	UN	0,0140000	1,35	0,01
Insumo	00020083 SINAPI	SOLUÇÃO PREPARADORA / LIMPADORA PARA PVC, FRASCO COM 1000 CM3	Material	UN	0,0110000	44,48	0,48
					MO sem LS => 3,28	LS => 0,00	MO com LS => 3,28
					Valor do BDI => 4,22	Valor com BDI =>	21,83
					Quant. => 2,0000000	Preço Total =>	43,66

10.11	Código Banco	Descrição	Tipo	Und	Quant.	Valor Unit	Total
Composição	94704 SINAPI	ADAPTADOR COM FLANGE E ANEL DE VEDAÇÃO, PVC, SOLDÁVEL, DN 32 MM X 1", INSTALADO EM RESERVAÇÃO DE ÁGUA DE EDIFICAÇÃO QUE POSSUA RESERVATÓRIO DE FIBRA/FIBROCIMENTO FORNECIMENTO E INSTALAÇÃO. AF_06/2018	INHI - INSTALAÇÕES HIDROS SANITÁRIAS	UN	1,0000000	17,61	17,61
Composição Auxiliar	88267 SINAPI	ENCANADOR OU BOMBEIRO HIDRÁULICO COM ENCARGOS COMPI FMTARTARS	SEDI - SERVIÇOS DIVERSOS	H	0,1360000	16,12	2,19
Composição Auxiliar	88248 SINAPI	AUXILIAR DE ENCANADOR OU BOMBEIRO HIDRÁULICO COM ENCARGOS COMPI FMTARTARS	SEDI - SERVIÇOS DIVERSOS	H	0,1360000	11,98	1,82
Insumo	00000097 SINAPI	ADAPTADOR PVC SOLDÁVEL, COM FLANGE E ANEL DE VEDAÇÃO, 32 MM X 1" PARA CAIXA D'AGUA	Material	UN	1,0000000	12,73	12,73
Insumo	00020080 SINAPI	ADESIVO PLÁSTICO PARA PVC, FRASCO COM 175 GR	Material	UN	0,0460000	12,81	0,58
Insumo	00038383 SINAPI	LIXA D'AGUA EM FOLHA, GRAO 100	Material	UN	0,0140000	1,35	0,01
Insumo	00020083 SINAPI	SOLUÇÃO PREPARADORA / LIMPADORA PARA PVC, FRASCO COM 1000 CM3	Material	UN	0,0110000	44,48	0,48
					MO sem LS => 3,28	LS => 0,00	MO com LS => 3,28
					Valor do BDI => 4,22	Valor com BDI =>	21,83
					Quant. => 2,0000000	Preço Total =>	43,66

	Código Banco	Descrição	Tipo	Und	Quant.	Valor Unit	Total
Insumo	00034640 SINAPI	CAIXA D'AGUA EM POLIETILENO 2000 LITROS, COM TAMPA	Material	UN	1,0000000	738,17	738,17
					MO sem LS => 0,00	LS => 0,00	MO com LS => 0,00
					Valor do BDI => 177,16	Valor com BDI =>	915,33
					Quant. => 1,0000000	Preço Total =>	915,33

10.13	Código Banco	Descrição	Tipo	Und	Quant.	Valor Unit	Total
Composição	94648 SINAPI	TUBO, PVC, SOLDÁVEL, DN 25 MM, INSTALADO EM RESERVAÇÃO DE ÁGUA DE EDIFICAÇÃO QUE POSSUA RESERVATÓRIO DE FIBRA/FIBROCIMENTO FORNECIMENTO E INSTALAÇÃO. AF_08/2018	INHI - INSTALAÇÕES HIDROS SANITÁRIAS	M	1,0000000	7,14	7,14
Composição Auxiliar	88248 SINAPI	AUXILIAR DE ENCANADOR OU BOMBEIRO HIDRÁULICO COM ENCARGOS COMPI FMTARTARS	SEDI - SERVIÇOS DIVERSOS	H	0,1330000	11,98	1,59
Composição Auxiliar	88267 SINAPI	ENCANADOR OU BOMBEIRO HIDRÁULICO COM ENCARGOS COMPI FMTARTARS	SEDI - SERVIÇOS DIVERSOS	H	0,1330000	16,12	2,14
Insumo	00009868 SINAPI	TUBO PVC, SOLDÁVEL, DN 25 MM, AGUA FRIA (NBR-5648)	Material	M	1,0430000	3,27	3,41
					MO sem LS => 3,21	LS => 0,00	MO com LS => 3,21
					Valor do BDI => 1,71	Valor com BDI =>	8,85
					Quant. => 60,0000000	Preço Total =>	531,00

10.14	Código Banco	Descrição	Tipo	Und	Quant.	Valor Unit	Total
Composição	94650 SINAPI	TUBO, PVC, SOLDÁVEL, DN 40 MM, INSTALADO EM RESERVAÇÃO DE ÁGUA DE EDIFICAÇÃO QUE POSSUA RESERVATÓRIO DE FIBRA/FIBROCIMENTO FORNECIMENTO E INSTALAÇÃO. AF_08/2018	INHI - INSTALAÇÕES HIDROS SANITÁRIAS	M	1,0000000	16,26	16,26
Composição Auxiliar	88267 SINAPI	ENCANADOR OU BOMBEIRO HIDRÁULICO COM ENCARGOS COMPI FMTARTARS	SEDI - SERVIÇOS DIVERSOS	H	0,1890000	16,12	3,04
Composição Auxiliar	88248 SINAPI	AUXILIAR DE ENCANADOR OU BOMBEIRO HIDRÁULICO COM ENCARGOS COMPI FMTARTARS	SEDI - SERVIÇOS DIVERSOS	H	0,1890000	11,98	2,26
Insumo	00038383 SINAPI	LIXA D'AGUA EM FOLHA, GRAO 100	Material	UN	0,0110000	1,35	0,01
Insumo	00009874 SINAPI	TUBO PVC, SOLDÁVEL, DN 40 MM, AGUA FRIA (NBR-5648)	Material	M	1,0270000	10,67	10,95
					MO sem LS => 4,56	LS => 0,00	MO com LS => 4,56
					Valor do BDI => 3,90	Valor com BDI =>	20,16
					Quant. => 48,0000000	Preço Total =>	967,68

10.15	Código Banco	Descrição	Tipo	Und	Quant.	Valor Unit	Total
Composição	2050 ORSE	Chuveiro plástico sem registro	Louças e Metais Sanitários	un	1,0000000	27,93	27,93
Composição Auxiliar	10554 ORSE	Encargos Complementares - Encanador	Provisórios	h	0,4000000	2,48	0,98
Insumo	00011680 SINAPI	BRACO OU HASTE COM CANOPLA PLÁSTICA, 1/2", PARA CHUVEIRO SIMPLI FS	Material	UN	1,0000000	12,61	12,61
Insumo	00007608 SINAPI	DUCHA / CHUVEIRO PLÁSTICO SIMPLI FS, 5", BRANCO, PARA ACOPLAR EM HASTE 1/2" ÁGUA FRIA	Material	UN	1,0000000	8,78	8,78

Insumo	00002896 SINAPI	ENCANADOR OU BOMBEIRO HIDRAULICO	Mão de Obra	H	0,4000000	13,97	5,58
			MO sem LS =>				5,58
			Valor do BDI =>				34,83
				Quant. =>	3,0000000	Preço Total =>	103,89

10.16	Código Banco	Descrição	Tipo	Und	Quant.	Valor Unit	Total
Composição	89357 SINAPI	TUBO, PVC, SOLDÁVEL, DN 32MM, INSTALADO EM RAMAL OU SUB-RAMAL DE ÁGUA - FORNECIMENTO E INSTALAÇÃO. AF_12/2014	INHI - INSTALAÇÕES HIDROSANITÁRIAS	M	1,0000000	20,32	20,32
Composição Auxiliar	88248 SINAPI	AUXILIAR DE ENCANADOR OU BOMBEIRO HIDRÁULICO COM ENCARGOS COMPI FMEFNTARFS	SEDI - SERVIÇOS DIVERSOS	H	0,4400000	11,98	5,27
Composição Auxiliar	88267 SINAPI	ENCANADOR OU BOMBEIRO HIDRÁULICO COM ENCARGOS COMPI FMEFNTARFS	SEDI - SERVIÇOS DIVERSOS	H	0,4400000	18,12	7,09
Composição Auxiliar	00038383 SINAPI	LIXA D'ÁGUA EM FOLHA, GRAO 100	Material	UN	0,1470000	1,35	0,19
Insumo	00009869 SINAPI	TUBO PVC, SOLDÁVEL, DN 32 MM, AGUA FRIA (NBR-5648)	Material	M	1,0810000	7,33	7,77
			MO sem LS =>				10,84
			Valor do BDI =>				25,19
				Quant. =>	36,0000000	Preço Total =>	906,84

10.17	Código Banco	Descrição	Tipo	Und	Quant.	Valor Unit	Total
Composição	89926 SINAPI	TANQUE DE MÁRMORE SINTÉTICO COM COLLUNA, 22L OU EQUIVALENTE, INCLUSO SIFÃO FLEXÍVEL EM PVC, VÁLVULA PLÁSTICA E TORNEIRA DE PLÁSTICO - FORNECIMENTO E INSTALAÇÃO. AF_01/2020	INHI - INSTALAÇÕES HIDROSANITÁRIAS	UN	1,0000000	310,59	310,59
Composição Auxiliar	86879 SINAPI	VÁLVULA EM PLÁSTICO 1 PARA PIA, TANQUE OU LAVATÓRIO, COM OU SEM LADRÃO - FORNECIMENTO E INSTALAÇÃO. AF_01/2020	INHI - INSTALAÇÕES HIDROSANITÁRIAS	UN	1,0000000	4,92	4,92
Composição Auxiliar	86875 SINAPI	TANQUE DE MÁRMORE SINTÉTICO COM COLLUNA, 22L OU EQUIVALENTE FORNECIMENTO E INSTALAÇÃO AF_01/2020	INHI - INSTALAÇÕES HIDROSANITÁRIAS	UN	1,0000000	275,51	275,51
Composição Auxiliar	86916 SINAPI	TORNEIRA PLÁSTICA 3/4 PARA TANQUE - FORNECIMENTO E INSTALAÇÃO. AF_01/2020	INHI - INSTALAÇÕES HIDROSANITÁRIAS	UN	1,0000000	21,81	21,81
Composição Auxiliar	86883 SINAPI	SIFÃO DO TIPO FLEXÍVEL EM PVC 1 X 1.1/2 - FORNECIMENTO E INSTALAÇÃO AF_01/2020	INHI - INSTALAÇÕES HIDROSANITÁRIAS	UN	1,0000000	8,35	8,35
			MO sem LS =>				24,48
			Valor do BDI =>				385,13
				Quant. =>	2,0000000	Preço Total =>	770,26

11	INSTALAÇÕES SANITÁRIAS							12.209,87
11.1	Código Banco	Descrição	Tipo	Und	Quant.	Valor Unit	Total	
Composição	89712 SINAPI	TUBO PVC, SERIE NORMAL, ESGOTO PREDIAL, DN 50 MM, FORNECIDO E INSTALADO EM RAMAL DE DESCARGA OU RAMAL DE ESGOTO SANITÁRIO. AF_12/2014	INHI - INSTALAÇÕES HIDROSANITÁRIAS	M	1,0000000	19,34	19,34	
Composição Auxiliar	88267 SINAPI	ENCANADOR OU BOMBEIRO HIDRÁULICO COM ENCARGOS COMPI FMEFNTARFS	SEDI - SERVIÇOS DIVERSOS	H	0,3800000	16,12	6,12	
Composição Auxiliar	88248 SINAPI	AUXILIAR DE ENCANADOR OU BOMBEIRO HIDRÁULICO COM ENCARGOS COMPI FMEFNTARFS	SEDI - SERVIÇOS DIVERSOS	H	0,3800000	11,98	4,55	
Composição Auxiliar	00000122 SINAPI	ADESIVO PLASTICO PARA PVC, FRASCO COM "850" GR	Material	UN	0,0108000	39,26	0,42	
Insumo	00038383 SINAPI	LIXA D'ÁGUA EM FOLHA, GRAO 100	Material	UN	0,1270000	1,35	0,17	
Insumo	00020083 SINAPI	SOLUCAO PREPARADORA / LIMPADORA PARA PVC, FRASCO COM 1000 GR	Material	UN	0,0163000	44,48	0,72	
Insumo	00009836 SINAPI	TUBO PVC SERIE NORMAL, DN 50 MM, PARA ESGOTO PREDIAL (NBR 5688)	Material	M	1,0500000	7,01	7,36	
			MO sem LS =>				9,19	
			Valor do BDI =>				23,98	
				Quant. =>	38,0000000	Preço Total =>	863,28	

11.2	Código Banco	Descrição	Tipo	Und	Quant.	Valor Unit	Total
Composição	89714 SINAPI	TUBO PVC, SERIE NORMAL, ESGOTO PREDIAL, DN 100 MM, FORNECIDO E INSTALADO EM RAMAL DE DESCARGA OU RAMAL DE ESGOTO SANITÁRIO. AF_12/2014	INHI - INSTALAÇÕES HIDROSANITÁRIAS	M	1,0000000	37,14	37,14
Composição Auxiliar	88267 SINAPI	ENCANADOR OU BOMBEIRO HIDRÁULICO COM ENCARGOS COMPI FMEFNTARFS	SEDI - SERVIÇOS DIVERSOS	H	0,7400000	16,12	11,92
Composição Auxiliar	88248 SINAPI	AUXILIAR DE ENCANADOR OU BOMBEIRO HIDRÁULICO COM ENCARGOS COMPI FMEFNTARFS	SEDI - SERVIÇOS DIVERSOS	H	0,7400000	11,98	8,86
Composição Auxiliar	00000122 SINAPI	ADESIVO PLASTICO PARA PVC, FRASCO COM "850" GR	Material	UN	0,0383000	39,26	1,42
Insumo	00038383 SINAPI	LIXA D'ÁGUA EM FOLHA, GRAO 100	Material	UN	0,2470000	1,35	0,33
Insumo	00020083 SINAPI	SOLUCAO PREPARADORA / LIMPADORA PARA PVC, FRASCO COM 1000 GR	Material	UN	0,0593000	44,48	2,63
Insumo	00009836 SINAPI	TUBO PVC SERIE NORMAL, DN 100 MM, PARA ESGOTO PREDIAL (NBR 5688)	Material	M	1,0500000	11,41	11,98
			MO sem LS =>				17,90
			Valor do BDI =>				46,05
				Quant. =>	60,0000000	Preço Total =>	2.763,00

11.3	Código Banco	Descrição	Tipo	Und	Quant.	Valor Unit	Total
Composição	053032 SBC	RALO SECO PVC QUADRADO 100x52x40 COM GRELHA	53	UN	1,0000000	34,45	34,45
Composição Auxiliar	88248 SINAPI	AUXILIAR DE ENCANADOR OU BOMBEIRO HIDRÁULICO COM ENCARGOS COMPI FMEFNTARFS	SEDI - SERVIÇOS DIVERSOS	H	0,8000000	11,98	9,58
Composição Auxiliar	88267 SINAPI	ENCANADOR OU BOMBEIRO HIDRÁULICO COM ENCARGOS COMPI FMEFNTARFS	SEDI - SERVIÇOS DIVERSOS	H	0,8000000	16,12	12,89
Composição Auxiliar	003389 SBC	ADESIVO PARA PVC bisnaga de 75 gramas	Material	UN	0,1000000	6,92	0,69
Insumo	007506 SBC	RALO PVC SECO QUADRADO 100 x 52 x 40 mm	Material	UN	1,0000000	8,67	8,67
Insumo	000386 SBC	SOLUCAO LIMPADORA PARA PVC EMBALAGEM 200ml	Material	UN	0,2000000	13,11	2,62
			MO sem LS =>				19,35
			Valor do BDI =>				42,71
				Quant. =>	3,0000000	Preço Total =>	128,13

11.4	Código Banco	Descrição	Tipo	Und	Quant.	Valor Unit	Total
Composição	1998 ORSE	Vaso sanitário convencional, linha ravenna P9, DECA ou similar, c/caixa de descarga de sobrapor AKROS ou similar, assento almofadado ASTRA TPK, conj. fixação DECA SP13 ou similar, anel de vedação, tubo de ligação cromado e engate plástico	Louças e Metais Sanitários	un	1,0000000	341,82	341,82
Composição Auxiliar	10554 ORSE	Encargos Complementares - Encanador	Provisórios	h	2,3000000	2,48	5,65
Composição Auxiliar	10549 ORSE	Encargos Complementares - Servente	Provisórios	h	2,3000000	2,54	5,84
Insumo	689 ORSE	Fixação para vaso sanitário, DECA SP13 ou similar Fixação para vaso sanitário (deca - ref. sp13 / p-9 ou similar)	Material	cj	1,0000000	34,91	34,91

Insumo	2410 ORSE	Vaso sanitário convencional, linha ravens P9, DECA ou similar	Material	un	1,0000000	109,27	109,27			
Insumo	4325 ORSE	Assento para vaso sanitário, almofadado, TPK, ASTRA ou similar	Material	un	1,0000000	79,29	79,29			
Insumo	6653 ORSE	Tubo descida de embutir com curva para caixa de descarga de sobrepor tigre ou similar	Material	un	1,0000000	5,77	5,77			
Insumo	00008138 SINAPI	ANEL DE VEDAÇÃO, PVC FLEXIVEL, 100 MM, PARA SAÍDA DE BACIA / VASO SANITÁRIO	Material	UN	1,0000000	8,24	8,24			
Insumo	00006140 SINAPI	BOLSA DE LIGAÇÃO EM PVC FLEXIVEL PARA VASO SANITARIO 1.1/2" (40 MM)	Material	UN	1,0000000	2,81	2,81			
Insumo	00001030 SINAPI	CAIXA DE DESCARGA DE PLASTICO EXTERNA, DE 19" L, PUXADOR FIO DE NYLON, NAO INCLUSO CANO, BOLSA, ENGATE	Material	UN	1,0000000	32,26	32,26			
Insumo	00002696 SINAPI	ENCANADOR OU BOMBEIRO HIDRAULICO	Mão de Obra	H	2,3000000	13,97	32,13			
Insumo	00008141 SINAPI	ENGATE/RABICHO FLEXIVEL PLASTICO (PVC OU ABS) BRANCO 1/2" X 30 CM	Material	UN	1,0000000	2,95	2,95			
Insumo	00008111 SINAPI	SERVENTE DE OBRAS	Mão de Obra	H	2,3000000	9,87	22,70			
			MO sem LS =>			54,83	LS =>	0,00	MO com LS =>	54,83
			Valor do BDI =>			82,03			Valor com BDI =>	423,85
					Quant. =>	2,0000000			Preço Total =>	847,70

Composição	Código Banco	Descrição	Tipo	Und	Quant.	Valor Unit	Total			
11.5	100863 SINAPI	BARRA DE APOIO EM "L", EM ACO INOX POLIDO 70 X 70 CM, FIXADA NA PAREDE - FORNECIMENTO E INSTALACAO. AF_01/2020	INHÍ - INSTALAÇÕES HIDROSANITÁRIAS	UN	1,0000000	445,21	445,21			
Composição Auxiliar	88267 SINAPI	ENCANADOR OU BOMBEIRO HIDRÁULICO COM ENCARGOS COMPI FIMFINTARFS	SEDI - SERVIÇOS DIVERSOS	H	1,4228000	18,12	22,93			
Composição Auxiliar	88316 SINAPI	SERVENTE COM ENCARGOS COMPLEMENTARES	SEDI - SERVIÇOS DIVERSOS	H	0,4483000	12,31	5,51			
Insumo	00038207 SINAPI	BARRA DE APOIO EM "L", EM ACO INOX POLIDO 70 X 70 CM, DIAMETRO MINIMO 3 CM	Material	UN	1,0000000	322,27	322,27			
Insumo	00004351 SINAPI	PARAFUSO NIQUELADO 3 1/2" COM ACABAMENTO CROMADO PARA FIXAR PEÇA SANITARIA, INCLUI PORCA CEGA, ARRUELA E BUCHA DE NYLON TAMANHO 3,8	Material	UN	8,0000000	10,50	94,50			
			MO sem LS =>			24,65	LS =>	0,00	MO com LS =>	24,65
			Valor do BDI =>			106,85			Valor com BDI =>	552,06
					Quant. =>	3,0000000			Preço Total =>	1.656,18

Composição	Código Banco	Descrição	Tipo	Und	Quant.	Valor Unit	Total			
11.6	2056 ORSE	Assento plástico, universal, branco, para vaso sanitário, padrão popular	Louças e Metais Sanitários	un	1,0000000	15,80	15,80			
Composição Auxiliar	10549 ORSE	Encargos Complementares - Servente	Provisórios	h	0,1000000	2,54	0,25			
Insumo	230 ORSE	Assento para vaso sanitário, plástico, universal, branco, padrão popular	Material	un	1,0000000	14,57	14,57			
Insumo	00008111 SINAPI	SERVENTE DE OBRAS	Mão de Obra	H	0,1000000	9,87	0,88			
			MO sem LS =>			0,98	LS =>	0,00	MO com LS =>	0,98
			Valor do BDI =>			3,79			Valor com BDI =>	19,59
					Quant. =>	2,0000000			Preço Total =>	39,18

Composição	Código Banco	Descrição	Tipo	Und	Quant.	Valor Unit	Total			
11.7	C0811 SEINFRA	CAIXA DE INSPEÇÃO EM ALVENARIA P/LIGAÇÃO CONDOMINIAL, DI= 40X40cm	POÇOS E CAIXAS	UN	1,0000000	148,14	148,14			
Composição Auxiliar	C1400 SEINFRA	FORMA DE TÁBUAS DE 1" DE 3A. P/FUNDAÇÕES UTIL. 5 X	FORMAS	m²	0,1880000	81,47	10,32			
Composição Auxiliar	C0218 SEINFRA	ARMADURA CA-60 MÉDIA D= 6,4 A 9,5mm	ARMADURAS	KG	0,7800000	10,08	7,86			
Composição Auxiliar	C0838 SEINFRA	CONCRETO P/MBR., FCK 10 MPa COM AGREGADO ADQUIRIDO	CONCRETOS	m³	0,0483000	299,31	14,45			
Composição Auxiliar	C0840 SEINFRA	CONCRETO P/MBR., FCK 15 MPa COM AGREGADO ADQUIRIDO	CONCRETOS	m³	0,0252000	314,12	7,91			
Composição Auxiliar	C0076 SEINFRA	ALVENARIA DE TIJOLO COMUM C/ARGAMASSA MISTA DE CAL HIDRATADA	ALVENARIA DE ELEVAÇÃO	m²	0,8000000	104,28	83,40			
Composição Auxiliar	C2123 SEINFRA	1-2" FSP=10 cm REBOCO C/ARGAMASSA DE CAL HIDRATADA E AREIA PENEIRADA TRAÇO 1:3 FSP=10 mm P/PARAFUS	ARGAMASSAS PARA PAREDES INTERNAS E EXTERNAS	m²	0,9800000	21,75	20,88			
Insumo	12391 SEINFRA	PEDREIRO	Mão de Obra	H	0,1800000	20,77	3,32			
			MO sem LS =>			89,95	LS =>	0,00	MO com LS =>	89,95
			Valor do BDI =>			35,55			Valor com BDI =>	183,69
					Quant. =>	5,0000000			Preço Total =>	918,46

Composição	Código Banco	Descrição	Tipo	Und	Quant.	Valor Unit	Total			
11.8	98102 SINAPI	CAIXA DE GORDURA SIMPLES, CIRCULAR, EM CONCRETO PRÉ-MOLDADO, DIAMETRO INTERNO = 0,4 M, ALTURA INTERNA = 0,4 M. AF_12/2020	INHÍ - INSTALAÇÕES HIDROSANITÁRIAS	UN	1,0000000	135,08	135,08			
Composição Auxiliar	5679 SINAPI	RETROSCAVADEIRA SOBRE RODAS COM CARREGADEIRA, TRAÇÃO 4X4, POTÊNCIA LÍQ. 88 HP, CAÇAMBA CARREG. CAP. MÍN. 1 M3, CAÇAMBA RETRO CAP. 0,26 M3, PESO OPERACIONAL MÍN. 6.674 KG, PROFUNDIDADE ESCAVAÇÃO MÁX. 4,37 M - CHI DIURNO. AF_06/2014	CHOR - CUSTOS HORÁRIOS DE MÁQUINAS E EQUIPAMENTOS	CHI	0,0521000	38,00	1,87			
Composição Auxiliar	5678 SINAPI	RETROSCAVADEIRA SOBRE RODAS COM CARREGADEIRA, TRAÇÃO 4X4, POTÊNCIA LÍQ. 88 HP, CAÇAMBA CARREG. CAP. MÍN. 1 M3, CAÇAMBA RETRO CAP. 0,26 M3, PESO OPERACIONAL MÍN. 6.674 KG, PROFUNDIDADE ESCAVAÇÃO MÁX. 4,37 M - CHP DIURNO. AF_06/2014	CHOR - CUSTOS HORÁRIOS DE MÁQUINAS E EQUIPAMENTOS	CHP	0,0155000	88,80	1,37			
Composição Auxiliar	101622 SINAPI	PREPARO DE FUNDO DE VALA COM LARGURA MENOR QUE 1,5 M, COM CAMADA DE AREIA, LANÇAMENTO MECANIZADO. AF_08/2020	MOVT - MOVIMENTO DE TERRA	m²	0,0192000	98,88	1,89			
Composição Auxiliar	88316 SINAPI	SERVENTE COM ENCARGOS COMPLEMENTARES	SEDI - SERVIÇOS DIVERSOS	H	0,0642000	12,31	0,79			
Composição Auxiliar	88309 SINAPI	PEDREIRO COM ENCARGOS COMPLEMENTARES	SEDI - SERVIÇOS DIVERSOS	H	0,0642000	16,57	1,06			
Insumo	00011881 SINAPI	CAIXA DE GORDURA CILINDRICA EM CONCRETO SIMPLES, PRÉ-MOLDADA, COM DIAMETRO DE 40 CM E ALTURA DE 45 CM, COM TAMPA	Material	UN	1,0000000	128,08	128,08			
			MO sem LS =>			3,45	LS =>	0,00	MO com LS =>	3,45
			Valor do BDI =>			32,41			Valor com BDI =>	167,47
					Quant. =>	2,0000000			Preço Total =>	334,94

Composição	Código Banco	Descrição	Tipo	Und	Quant.	Valor Unit	Total
11.9	C2832 SEINFRA	FOSSA SÉPTICA E SUMIDOURO EM ALVENARIA	OUTROS ELEMENTOS	UN	1,0000000	3.628,33	3.628,33
Composição Auxiliar	C2784 SEINFRA	ESCAVAÇÃO MANUAL SOLO DE 1A.CAT. PROF. ATÉ 1.50m	ESCAVAÇÕES EM VALAS/VAZOS/VAZOS/VAZOS	m²	14,2400000	41,20	588,68
Composição Auxiliar	C1400 SEINFRA	FORMA DE TÁBUAS DE 1" DE 3A. P/FUNDAÇÕES UTIL. 5 X	FORMAS	m²	1,8400000	81,47	113,10
Composição Auxiliar	C0216 SEINFRA	ARMADURA CA-50A MÉDIA D= 6,3 A 10,0mm	ARMADURAS	KG	41,8600000	11,09	464,22
Composição Auxiliar	C0838 SEINFRA	CONCRETO P/MBR., FCK 10 MPa COM AGREGADO ADQUIRIDO	CONCRETOS	m³	0,2900000	299,31	86,79

NASCIMENTO

EMPRESSEMENTOS E SERVIÇOS

CNPJ: 14.794.268/0001-57
NASCIMENTO SILVA EMPRESEMENTOS EIRELI

CPL
Fls. 1599

CPL
Fls. 1579

Composição Auxiliar	C0840 SEINFRA	CONCRETO P/MBR., FCK 15 MPa COM AGREGADO ADQUIRIDO	CONCRETOS	m ²	0,5980000	314,12	187,84		
Composição Auxiliar	C0073 SEINFRA	ALVENARIA DE TIJOLO CERÂMICO FURADO (9x19x19)cm C/ARGAMASSA MISTA DE CAL HIDRATADA ESP.=10cm (1:2:8)	ALVENARIA DE ELEVAÇÃO	m ²	10,0500000	54,04	543,10		
Composição Auxiliar	C0074 SEINFRA	ALVENARIA DE TIJOLO CERÂMICO FURADO (9x19x19)cm C/ARGAMASSA MISTA DE CAL HIDRATADA ESP.=10cm	ALVENARIA DE ELEVAÇÃO	m ²	12,9200000	92,77	1.198,58		
Composição Auxiliar	C2123 SEINFRA	REBOCO C/ARGAMASSA DE CAL HIDRATADA E AREIA PENEIRADA TRAÇO 1:3 FSP=5 mm P/PAPEL	ARGAMASSAS PARA PAREDES INTERNAS E EXTERNAS	m ²	11,0000000	21,75	239,25		
Insumo	I0280 SEINFRA	BRITA	Material	m ³	1,4920000	55,54	82,86		
Insumo	I2298 SEINFRA	CURVA PVC ESGOTO LONGA DN 100MM	Material	UN	3,0000000	25,02	75,06		
Insumo	I2456 SEINFRA	TUBO PVC ESGOTO PRIMÁRIO DE 100 - (NBR 5688)	Material	M	2,5000000	7,90	19,75		
Insumo	I2543 SEINFRA	SERVENTE	Mão de Obra	H	2,0000000	15,55	31,10		
				MO sem LS =>	2,297,06	LS =>	0,00	MO com LS =>	2.297,06
				Valor do BDI =>	870,79			Valor com BDI =>	4.499,12
				Quant. =>	1,0000000			Preço Total =>	4.499,12

Insumo	Código Banco	Descrição	Tipo	Und	Quant.	Valor Unit	Total		
	168 ORSE	Anel de vedação (decanel AV 90) ou similar	Material	un	1,0000000	42,93	42,93		
				MO sem LS =>	0,00	LS =>	0,00	MO com LS =>	0,00
				Valor do BDI =>	10,30			Valor com BDI =>	53,23
				Quant. =>	3,0000000			Preço Total =>	159,69

12 PINTURA 26.221,19

Composição	Código Banco	Descrição	Tipo	Und	Quant.	Valor Unit	Total		
Composição	88497 SINAPI	APLICAÇÃO E LIXAMENTO DE MASSA LÁTEX EM PAREDES, DUAS DEMÃO AF 06/2014	PINT - PINTURAS	m ²	1,0000000	8,98	8,98		
Composição	88310 SINAPI	PINTOR COM ENCARGOS COMPLEMENTARES	SEDI - SERVIÇOS DIVERSOS	H	0,3120000	17,33	5,40		
Composição	88316 SINAPI	SERVENTE COM ENCARGOS COMPLEMENTARES	SEDI - SERVIÇOS DIVERSOS	H	0,1140000	12,31	1,40		
Insumo	00004047 SINAPI	EM PROCESSO DE DESATIVACAO MASSA CORRIDA PVA PARA PAREDES INTERNAS	Material	GL	0,2445000	8,73	2,13		
Insumo	00003787 SINAPI	LIXA EM FOLHA PARA PAREDE OU MADEIRA, NUMERO 120, COR VERMELHA	Material	UN	0,1000000	0,59	0,05		
				MO sem LS =>	5,54	LS =>	0,00	MO com LS =>	5,54
				Valor do BDI =>	2,15			Valor com BDI =>	11,13
				Quant. =>	#####			Preço Total =>	3.920,65

Composição	Código Banco	Descrição	Tipo	Und	Quant.	Valor Unit	Total		
Composição	88499 SINAPI	APLICAÇÃO MANUAL DE PINTURA COM TINTA LÁTEX ACRÍLICA EM PAREDES DUAS DEMÃO AF 06/2014	PINT - PINTURAS	m ²	1,0000000	9,51	9,51		
Composição	88310 SINAPI	PINTOR COM ENCARGOS COMPLEMENTARES	SEDI - SERVIÇOS DIVERSOS	H	0,1870000	17,33	3,24		
Composição	88316 SINAPI	SERVENTE COM ENCARGOS COMPLEMENTARES	SEDI - SERVIÇOS DIVERSOS	H	0,0890000	12,31	0,84		
Insumo	00007356 SINAPI	TINTA LATEX ACRILICA PREMIUM, COR BRANCO FOSCO	Material	L	0,3300000	18,48	5,43		
				MO sem LS =>	3,33	LS =>	0,00	MO com LS =>	3,33
				Valor do BDI =>	2,28			Valor com BDI =>	11,79
				Quant. =>	#####			Preço Total =>	11.059,96

Composição	Código Banco	Descrição	Tipo	Und	Quant.	Valor Unit	Total		
Composição	88499 SINAPI	APLICAÇÃO MANUAL DE PINTURA COM TINTA LÁTEX ACRÍLICA EM PAREDES DUAS DEMÃO AF 06/2014	PINT - PINTURAS	m ²	1,0000000	9,51	9,51		
Composição	88310 SINAPI	PINTOR COM ENCARGOS COMPLEMENTARES	SEDI - SERVIÇOS DIVERSOS	H	0,1870000	17,33	3,24		
Composição	88316 SINAPI	SERVENTE COM ENCARGOS COMPLEMENTARES	SEDI - SERVIÇOS DIVERSOS	H	0,0890000	12,31	0,84		
Insumo	00007356 SINAPI	TINTA LATEX ACRILICA PREMIUM, COR BRANCO FOSCO	Material	L	0,3300000	18,48	5,43		
				MO sem LS =>	3,33	LS =>	0,00	MO com LS =>	3,33
				Valor do BDI =>	2,28			Valor com BDI =>	11,79
				Quant. =>	#####			Preço Total =>	8.306,29

Composição	Código Banco	Descrição	Tipo	Und	Quant.	Valor Unit	Total		
Composição	9484 ORSE	Pintura de acabamento com lixamento e aplicação de 02 demãos de esmalte sintético brilhante sobre madeira (Suviniil ou similar)	Esmalte Sintético / Óleo	m ²	1,0000000	13,95	13,95		
Composição	10553 ORSE	Encargos Complementares - Pintor	Provisórios	h	0,4000000	2,58	1,03		
Composição	10549 ORSE	Encargos Complementares - Servente	Provisórios	h	0,2000000	2,54	0,50		
Insumo	2898 ORSE	Tinta esmalte sintético brilhante (Suviniil ou similar)	Material	L	0,1800000	25,81	4,64		
Insumo	00003767 SINAPI	LIXA EM FOLHA PARA PAREDE OU MADEIRA, NUMERO 120, COR VERMELHA	Material	UN	0,4000000	0,59	0,23		
Insumo	00004783 SINAPI	PINTOR	Mão de Obra	H	0,4000000	13,97	5,58		
Insumo	00006111 SINAPI	SERVENTE DE OBRAS	Mão de Obra	H	0,2000000	9,87	1,97		
				MO sem LS =>	7,55	LS =>	0,00	MO com LS =>	7,55
				Valor do BDI =>	3,34			Valor com BDI =>	17,29
				Quant. =>	35,2800000			Preço Total =>	619,50

Composição	Código Banco	Descrição	Tipo	Und	Quant.	Valor Unit	Total		
Composição	100746 SINAPI	PINTURA COM TINTA ALQUÍDICA DE ACABAMENTO (ESMALTE SINTÉTICO BRILHANTE) APLICADA A ROLO OU PINCEL SOBRE SUPERFÍCIES METÁLICAS (EXCETO PERFIL) EXECUTADO EM OBRA (POR DEMÃO).	PINT - PINTURAS	m ²	1,0000000	14,69	14,69		
Composição	88310 SINAPI	PINTOR COM ENCARGOS COMPLEMENTARES	SEDI - SERVIÇOS DIVERSOS	H	0,6779000	17,33	11,74		
Insumo	00005318 SINAPI	DILUENTE AGUARRAS	Material	L	0,0127000	10,08	0,12		
Insumo	00007292 SINAPI	TINTA ESMALTE SINTETICO PREMIUM BRILHANTE	Material	L	0,1274000	22,26	2,83		
				MO sem LS =>	9,57	LS =>	0,00	MO com LS =>	9,57
				Valor do BDI =>	3,52			Valor com BDI =>	18,21
				Quant. =>	35,2800000			Preço Total =>	619,50

Insumo	Código Banco	Descrição	Tipo	Und	Quant.	Valor Unit	Total		
	00012874 SINAPI	PINTOR DE LETREIROS	Mão de Obra	H	1,0000000	17,19	17,19		
				MO sem LS =>	17,19	LS =>	0,00	MO com LS =>	17,19
				Valor do BDI =>	4,12			Valor com BDI =>	21,31

Quant. => 80,0000000 Preço Total => 1.704,80

13 ESQUADRIAS E FERRAGENS								13.020,44	
	Código Banco	Descrição	Tipo	Und	Quant.	Valor Unit	Total		
Composição	112634 SBC	JANELA DE CORRER 4 FOLHAS EM ALUMINIO NATURAL COM VIDRO 6MM	112	m²	1,0000000	515,16	515,16		
Composição Auxiliar	88243 SINAPI	AJUDANTE ESPECIALIZADO COM ENCARGOS COMPLEMENTARES	SEDI - SERVIÇOS DIVERSOS	H	0,7580000	15,19	11,51		
Composição Auxiliar	88308 SINAPI	PEDREIRO COM ENCARGOS COMPLEMENTARES	SEDI - SERVIÇOS DIVERSOS	H	0,8470000	16,57	14,03		
Composição Auxiliar	88315 SINAPI	SERRALHEIRO COM ENCARGOS COMPLEMENTARES	SEDI - SERVIÇOS DIVERSOS	H	1,0420000	16,48	17,15		
Composição Auxiliar	88316 SINAPI	SERVEnte COM ENCARGOS COMPLEMENTARES	SEDI - SERVIÇOS DIVERSOS	H	0,4170000	12,31	5,13		
Composição Auxiliar	88325 SINAPI	VIDRACEIRO COM ENCARGOS COMPLEMENTARES	SEDI - SERVIÇOS DIVERSOS	H	0,7580000	13,59	10,30		
Composição Auxiliar	88251 SINAPI	AUXILIAR DE SERRALHEIRO COM ENCARGOS COMPLEMENTARES	SEDI - SERVIÇOS DIVERSOS	H	1,0420000	12,89	13,43		
Insumo	000100 SBC	AREIA GROSSA LAVADA	Material	m³	0,0080000	54,67	0,43		
Insumo	000050 SBC	CIMENTO PORTLAND CP III 32RS NBR 11578 (quilo)	Material	KG	3,4560000	0,49	1,69		
Insumo	003895 SBC	JANELA DE CORRER 4 FOLHAS EM ALUMINIO NATURAL	Material	m²	1,0500000	282,46	296,58		
Insumo	017197 SBC	VIDRO LISO BRONZE 6mm	Material	m²	1,0500000	138,01	144,91		
			MO sem LS =>		60,16	LS =>	0,00	MO com LS =>	60,16
			Valor do BDI =>		123,83			Valor com BDI =>	638,79
					Quant. =>	12,9600000	Preço Total =>	8.278,71	

13.2								841,67	
	Código Banco	Descrição	Tipo	Und	Quant.	Valor Unit	Total		
Composição	90843 SINAPI	KIT DE PORTA DE MADEIRA PARA PINTURA, SEMI-OCA (LEVE OU MÉDIA), PADRÃO MÉDIO, 80X210CM, ESPESSURA DE 3,5CM, ITENS INCLUSOS: DOBRADIÇAS, MONTAGEM E INSTALAÇÃO DO BATENTE, FECHADURA COM EXECUÇÃO DO FURO - FORNECIMENTO E INSTALAÇÃO. AF_12/2019	ESQV - ESQUADRIAS/FERRAGENS/VIDROS	UN	1,0000000	841,67	841,67		
Composição Auxiliar	90806 SINAPI	BATENTE PARA PORTA DE MADEIRA, FIXAÇÃO COM ARGAMASSA, PADRÃO MÉDIO - FORNECIMENTO E INSTALAÇÃO. AF_12/2019_P	ESQV - ESQUADRIAS/FERRAGENS/VIDROS	UN	1,0000000	247,98	247,98		
Composição Auxiliar	90830 SINAPI	FECHADURA DE EMBUTIR COM CILINDRO, EXTERNA, COMPLETA, ACABAMENTO PADRÃO MÉDIO, INCLUSO EXECUÇÃO DE FURO - FORNECIMENTO E INSTALAÇÃO. AF_12/2019	ESQV - ESQUADRIAS/FERRAGENS/VIDROS	UN	1,0000000	107,84	107,84		
Composição Auxiliar	90822 SINAPI	PORTA DE MADEIRA PARA PINTURA, SEMI-OCA (LEVE OU MÉDIA), 80X210CM, ESPESSURA DE 3,5CM, INCLUSO DOBRADIÇAS - FORNECIMENTO E INSTALAÇÃO. AF_12/2019	ESQV - ESQUADRIAS/FERRAGENS/VIDROS	UN	1,0000000	214,07	214,07		
Composição Auxiliar	100859 SINAPI	ALIZAR DE 5X1,5CM PARA PORTA FIXADO COM PREGOS, PADRÃO MÉDIO - FORNECIMENTO E INSTALAÇÃO. AF_12/2019	ESQV - ESQUADRIAS/FERRAGENS/VIDROS	M	10,0000000	7,20	72,00		
			MO sem LS =>		143,10	LS =>	0,00	MO com LS =>	143,10
			Valor do BDI =>		154,00			Valor com BDI =>	795,67
					Quant. =>	3,0000000	Preço Total =>	2.387,01	

Insumo								87,33	
	Código Banco	Descrição	Tipo	Und	Quant.	Valor Unit	Total		
	11224 SEINFRA	GRADIL DE FERRO COM BARRA CHATA	Material	m²	1,0000000	87,33	87,33		
			MO sem LS =>		0,00	LS =>	0,00	MO com LS =>	0,00
			Valor do BDI =>		20,95			Valor com BDI =>	108,28
					Quant. =>	24,2000000	Preço Total =>	2.820,37	

13.4								247,07	
	Código Banco	Descrição	Tipo	Und	Quant.	Valor Unit	Total		
Composição	C1989 SEINFRA	PORTA DE AÇO EM CHAPA ONDULADA OU GRADES DE ENROLAR	ESQUADRIAS METÁLICAS	m²	1,0000000	247,07	247,07		
Insumo	10441 SEINFRA	CAL HIDRATADA	Material	KG	0,9800000	0,80	0,78		
Insumo	10805 SEINFRA	CIMENTO PORTLAND	Material	KG	4,5800000	0,41	1,87		
Insumo	10109 SEINFRA	AREIA MEDIA	Material	m³	0,0130000	49,20	0,63		
Insumo	11703 SEINFRA	PORTA DE ENROLAR EM AÇO DE CHAPA ONDULADA	Material	m²	1,0000000	205,94	205,94		
Insumo	12543 SEINFRA	SERVEnte	Mão de Obra	H	1,1000000	15,55	17,10		
Insumo	12391 SEINFRA	PEDREIRO	Mão de Obra	H	1,0000000	20,77	20,77		
			MO sem LS =>		37,87	LS =>	0,00	MO com LS =>	37,87
			Valor do BDI =>		59,29			Valor com BDI =>	306,36
					Quant. =>	2,1000000	Preço Total =>	643,35	

14 SERVIÇOS ESPECIAIS								3.296,07	
	Código Banco	Descrição	Tipo	Und	Quant.	Valor Unit	Total		
Composição	C0355 SEINFRA	BANCADA DE GRANITO C/ 2 CUBAS LOUÇAS, S/ACESSÓRIOS (1,60x0,60m)	LOUÇAS, METAIS E ACESSÓRIOS	UN	1,0000000	552,32	552,32		
Composição	C0170 SEINFRA	ARGAMASSA DE CIMENTO E AREIA S/BEN. TRAÇO 1:3	ARGAMASSA DE CIMENTO	m²	0,0023000	414,58	0,95		
Insumo	10184 SEINFRA	BANCADA DE GRANITO C/ L=0,60m E E=0,03m	Material	m²	1,3200000	270,02	356,42		
Insumo	10916 SEINFRA	CUBA DE LOUÇA BRANCA DE EMBUTIR	Material	UN	2,0000000	88,31	138,82		
Insumo	12543 SEINFRA	SERVEnte	Mão de Obra	H	1,8000000	15,55	27,99		
Insumo	12391 SEINFRA	PEDREIRO	Mão de Obra	H	1,4000000	20,77	29,07		
Insumo	11513 SEINFRA	MASSA CORRIDA A BASE DE PVA	Material	KG	0,8000000	2,13	1,27		
			MO sem LS =>		57,41	LS =>	0,00	MO com LS =>	57,41
			Valor do BDI =>		132,55			Valor com BDI =>	684,87
					Quant. =>	2,0000000	Preço Total =>	1.369,74	

14.2								256,24
	Código Banco	Descrição	Tipo	Und	Quant.	Valor Unit	Total	
Composição	10759 ORSE	Bancada em granito cinza andorinha, e=2cm	Conversão InfoWOrca	m²	1,0000000	256,24	256,24	
Composição Auxiliar	10549 ORSE	Encargos Complementares - Servente	Provisórios	h	1,1400000	2,54	2,89	
Composição Auxiliar	10550 ORSE	Encargos Complementares - Pedreiro	Provisórios	h	0,6500000	2,45	1,59	
Insumo	2585 ORSE	Tampo/bancada de granito cinza andorinha, e=2cm	Material	m²	1,0000000	224,51	224,51	
Insumo	3116 ORSE	Cantoneira alumínio anodizado natural, 1" x 1/8" - vara com 6m - 0,408 kg/m Cantoneira alumínio anodizado natural, 1" x 1/8" - vara com 6m - 0,408 kg/m	Material	m	0,6000000	11,54	6,92	

NASCIMENTO

EMPREENDIMENTOS E SERVIÇOS

CNPJ: 14.704.268/0001-57
NASCIMENTO SILVA EMPREENDIMENTOS EIRELI

CPL
Fls. 1601

CPL
Fls. 1584

Insumo	00004750 SINAPI	PEDREIRO	Mão de Obra	H	0,9500000	13,97	9,08
Insumo	00006111 SINAPI	SERVENTE DE OBRAS	Mão de Obra	H	1,1400000	9,87	11,25
			MO sem LS =>		20,33	LS => 0,00	MO com LS => 20,33
			Valor do BDI =>		61,49		Valor com BDI => 317,73
				Quant. =>	1,1000000	Preço Total =>	349,50

14.3	Código Banco	Descrição	Tipo	Und	Quant.	Valor Unit	Total
Composição	190771 SBC	CUBA ACO INOXIDAVEL 0,56x0,34 LAVINIA 568M TRAMONTINA	190	UN	1,0000000	477,90	477,90
Composição Auxiliar	88267 SINAPI	ENCANADOR OU BOMBEIRO HIDRÁULICO COM ENCARGOS COMPI FMFNTARFS	SEDI - SERVIÇOS DIVERSOS	H	1,7050000	16,12	27,46
Composição Auxiliar	88248 SINAPI	AUXILIAR DE ENCANADOR OU BOMBEIRO HIDRÁULICO COM ENCARGOS COMPI FMFNTARFS	SEDI - SERVIÇOS DIVERSOS	H	1,7050000	11,98	20,42
Insumo	002858 SBC	CUBA ACO INOXIDAVEL 0,56x0,34x18cm - FRANKE	Material	UN	1,0000000	430,00	430,00
			MO sem LS =>		41,25	LS => 0,00	MO com LS => 41,25
			Valor do BDI =>		114,69		Valor com BDI => 592,59
				Quant. =>	1,0000000	Preço Total =>	592,59

14.4	Código Banco	Descrição	Tipo	Und	Quant.	Valor Unit	Total
Composição	C1889 SEINFRA	PEITORIL DE GRANITO L= 15 cm	PISOS INTERNOS	M	1,0000000	66,15	66,15
Composição Auxiliar	C0197 SEINFRA	ARGAMASSA MISTA DE CIMENTO CAL HIDR. E AREIA S/PEN. TRAÇO 1:1:4	ARGAMASSA MISTA	m²	0,0038000	510,57	1,94
Insumo	12391 SEINFRA	PEDREIRO	Mão de Obra	H	0,5000000	20,77	10,38
Insumo	12543 SEINFRA	SERVENTE	Mão de Obra	H	0,2500000	15,55	3,88
Insumo	11610 SEINFRA	PEITORIS DE GRANITO 15CM	Material	M	1,0000000	49,95	49,95
			MO sem LS =>		14,85	LS => 0,00	MO com LS => 14,85
			Valor do BDI =>		15,87		Valor com BDI => 82,02
				Quant. =>	12,0000000	Preço Total =>	984,24

15	LIMPEZA FINAL DA OBRA							393,38
15.1	Código Banco	Descrição	Tipo	Und	Quant.	Valor Unit	Total	
Composição	98803 SINAPI	LIMPEZA DE PISO CERÂMICO OU PORCELANATO COM PANO ÚMIDO.	SEDI - SERVIÇOS DIVERSOS	m²	1,0000000	1,19	1,19	
Composição Auxiliar	88316 SINAPI	SERVENTE COM ENCARGOS COMPLEMENTARES	SEDI - SERVIÇOS DIVERSOS	H	0,0970000	12,31	1,19	
			MO sem LS =>		0,97	LS => 0,00	MO com LS => 0,97	
			Valor do BDI =>		0,28		Valor com BDI => 1,47	
				Quant. =>	#####	Preço Total =>	393,38	

Tipo de Licitação TOMADA DE PREÇOS Nº 001/2022 - CPL
Abertura da Licitação 11/02/2022 08:00
Número do Processo Licitatório PROCESSO ADMINISTRATIVO: 12.005/2022

Total sem BDI 138.856,36
Total do BDI 33.305,48
Total Geral 172.161,84

NASCIMENTO SILVA
EMPREENDIMENTOS EIRELI
CNPJ: 14.704.268/0001-57
VICTOR HUGO NASCIMENTO SILVA
CPF: 038.112.813-05-TITULAR

Victor Hugo Nascimento Silva
CPF 038.112.813-05
Sócio Administrador

CPL
Fls. 1602

CPL
Fls. 1582

Composições Analíticas com Preço Unitário
REFORMA DA UNIDADE ESCOLAR MARANHÃO NOVO - JOÃO LISBOA MA

Bancos
 SINAPI - 11/2021 - Maranhão
 SBC - 12/2021 - Maranhão
 ORSE - 12/2021 - Sergipe
 SEINFRA - 027 - Ceará

B.D.I.
 24,0%

Encargos Sociais
 Desonerado

Composições Analíticas com Preço Unitário

		Composições Principais				Und	Quant.	Valor Unit	Total
1.1	Código Banco	Descrição	Tipo						
Composição	C4541 SEINFRA	PLACA PADRÃO DE OBRA, TIPO BANNER	CONSTRUÇÃO DO CANTEIRO DA OBRA	m²	1,0000000	301,63	301,63		
Composição Auxiliar	C0830 SEINFRA	CONCRETO CICLÓPICO FCK 15 MPa COM AGREGADO ADQUIRIDO	CONCRETOS	m³	0,0125000	462,37	5,77		
Insumo	18395 SEINFRA	LONA C/ APLICAÇÃO DE ILHOSOS E LACRES, IMPRESSA C/ LOGOMARCAS E DESCRIÇÃO DA OBRA	Material	m²	1,0000000	63,80	63,80		
Insumo	10871 SEINFRA	COTOVELO AÇO GALVANIZADO DE 1 1/2"	Material	UN	0,1708000	17,88	3,03		
Insumo	11945 SEINFRA	TE AÇO GALVANIZADO DE 1 1/2"	Material	UN	0,1700000	23,03	3,91		
Insumo	12170 SEINFRA	TUBO AÇO GALVANIZADO DE 40MM (1 1/2")	Material	M	1,5000000	35,90	53,85		
Insumo	12543 SEINFRA	SERVENTE	Mão de Obra	H	3,0000000	15,55	46,85		
Insumo	12391 SEINFRA	PEDREIRO	Mão de Obra	H	3,0000000	20,77	62,31		
Insumo	11530 SEINFRA	MONTADOR	Mão de Obra	H	3,0000000	20,77	62,31		
			MO sem LS =>	174,89	LS =>	0,00	MO com LS =>	174,89	
			Valor do BDI =>	72,39			Valor com BDI =>	374,02	
2.1	Código Banco	Descrição	Tipo	Und	Quant.	Valor Unit	Total		
Composição	93382 SINAPI	REATERRO MANUAL DE VALAS COM COMPACTAÇÃO MECANIZADA. AF 04/2018	MOV-T - MOVIMENTO DE TERRA	m³	1,0000000	19,15	19,15		
Composição Auxiliar	91534 SINAPI	COMPACTADOR DE SOLOS DE PERCUSSÃO (SOQUETE) COM MOTOR A GASOLINA 4 TEMPOS, POTÊNCIA 4 CV - CHI DIURNO. AF_08/2015	CHOR - CUSTOS HORÁRIOS DE MÁQUINAS E EQUIPAMENTOS	CHI	0,2540000	15,83	3,97		
Composição Auxiliar	91533 SINAPI	COMPACTADOR DE SOLOS DE PERCUSSÃO (SOQUETE) COM MOTOR A GASOLINA 4 TEMPOS, POTÊNCIA 4 CV - CHP DIURNO. AF_08/2015	CHOR - CUSTOS HORÁRIOS DE MÁQUINAS E EQUIPAMENTOS	CHP	0,2740000	21,17	5,80		
Composição Auxiliar	95606 SINAPI	UMIDIFICAÇÃO DE MATERIAL PARA VALAS COM CAMINHÃO PIPA 10000L. AF 11/2018	MOV-T - MOVIMENTO DE TERRA	m³	1,0000000	1,38	1,38		
Composição Auxiliar	88316 SINAPI	SERVENTE COM ENCARGOS COMPLEMENTARES	SEDI - SERVIÇOS DIVERSOS	H	0,8500000	12,31	8,00		
			MO sem LS =>	13,82	LS =>	0,00	MO com LS =>	13,82	
			Valor do BDI =>	4,59			Valor com BDI =>	23,74	
2.2	Código Banco	Descrição	Tipo	Und	Quant.	Valor Unit	Total		
Composição	90062 SINAPI	ESCAVAÇÃO MECANIZADA DE VALA COM PROF. ATÉ 1,5 M (MÉDIA MONTANTE E JUSANTEUMA COMPOSIÇÃO POR TRECHO), ESCAVADEIRA (0,8 M3), LARG. DE 1,5 M A 2,5 M, EM SOLO DE 1A CATEGORIA, EM LOCAIS COM ALTO NÍVEL DE INTERFERÊNCIA. AF_02/2021	MOV-T - MOVIMENTO DE TERRA	m³	1,0000000	6,70	6,70		
Composição Auxiliar	5631 SINAPI	ESCAVADEIRA HIDRÁULICA SOBRE ESTEIRAS, CAÇAMBA 0,80 M3, PESO OPERACIONAL 17 T, POTENCIA BRUTA 111 HP - CHP DIURNO. AF_06/2014	CHOR - CUSTOS HORÁRIOS DE MÁQUINAS E EQUIPAMENTOS	CHP	0,0322000	127,62	4,10		
Composição Auxiliar	5632 SINAPI	ESCAVADEIRA HIDRÁULICA SOBRE ESTEIRAS, CAÇAMBA 0,80 M3, PESO OPERACIONAL 17 T, POTENCIA BRUTA 111 HP - CHI DIURNO. AF_06/2014	CHOR - CUSTOS HORÁRIOS DE MÁQUINAS E EQUIPAMENTOS	CHI	0,0350000	51,01	1,78		
Composição Auxiliar	88316 SINAPI	SERVENTE COM ENCARGOS COMPLEMENTARES	SEDI - SERVIÇOS DIVERSOS	H	0,0671000	12,31	0,82		
			MO sem LS =>	1,90	LS =>	0,00	MO com LS =>	1,90	
			Valor do BDI =>	1,60			Valor com BDI =>	8,30	
3.1	Código Banco	Descrição	Tipo	Und	Quant.	Valor Unit	Total		
Composição	97622 SINAPI	DEMOLIÇÃO DE ALVENARIA DE BLOCO FURADO, DE FORMA MANUAL, SEM REAPROVEITAMENTO. AF 12/2017	SERP - SERVIÇOS PRELIMINARES	m³	1,0000000	32,33	32,33		
Composição Auxiliar	88309 SINAPI	PEDREIRO COM ENCARGOS COMPLEMENTARES	SEDI - SERVIÇOS DIVERSOS	H	0,2250000	16,57	3,72		
Composição Auxiliar	88316 SINAPI	SERVENTE COM ENCARGOS COMPLEMENTARES	SEDI - SERVIÇOS DIVERSOS	H	2,3248000	12,31	28,81		
			MO sem LS =>	26,50	LS =>	0,00	MO com LS =>	26,50	
			Valor do BDI =>	7,75			Valor com BDI =>	40,08	
3.2	Código Banco	Descrição	Tipo	Und	Quant.	Valor Unit	Total		
Composição	97634 SINAPI	DEMOLIÇÃO DE REVESTIMENTO CERÂMICO, DE FORMA MECANIZADA COM MARTELETE, SEM REAPROVEITAMENTO. AF_12/2017	SERP - SERVIÇOS PRELIMINARES	m²	1,0000000	7,53	7,53		
Composição Auxiliar	5952 SINAPI	MARTELETE OU ROMPEDOR PNEUMÁTICO MANUAL, 28 KG, COM SI ENCIADOR - CHI DIURNO. AF 07/2018	CHOR - CUSTOS HORÁRIOS DE MÁQUINAS E EQUIPAMENTOS	CHI	0,0482000	14,54	0,70		
Composição Auxiliar	5795 SINAPI	MARTELETE OU ROMPEDOR PNEUMÁTICO MANUAL, 28 KG, COM SI ENCIADOR - CHP DIURNO. AF 07/2018	CHOR - CUSTOS HORÁRIOS DE MÁQUINAS E EQUIPAMENTOS	CHP	0,0699000	15,57	1,08		
Composição Auxiliar	88256 SINAPI	AZULEJISTA OU LADRIHISTA COM ENCARGOS COMPLEMENTARES	SEDI - SERVIÇOS DIVERSOS	H	0,1055000	19,95	2,10		
Composição Auxiliar	88316 SINAPI	SERVENTE COM ENCARGOS COMPLEMENTARES	SEDI - SERVIÇOS DIVERSOS	H	0,2972000	12,31	3,65		
			MO sem LS =>	6,25	LS =>	0,00	MO com LS =>	6,25	
			Valor do BDI =>	1,80			Valor com BDI =>	9,33	
3.3	Código Banco	Descrição	Tipo	Und	Quant.	Valor Unit	Total		
Composição	90443 SINAPI	RASGO EM ALVENARIA PARA RAMAIS/ DISTRIBUIÇÃO COM DIÂMETROS MAIORES DO QUE 75 MM AF 05/2018	INHI - INSTALAÇÕES HIDROS SANITÁRIAS	M	1,0000000	8,06	8,06		
Composição Auxiliar	88248 SINAPI	AUXILIAR DE ENCANADOR OU BOMBEIRO HIDRÁULICO COM ENCARGOS COMPLEMENTARES	SEDI - SERVIÇOS DIVERSOS	H	0,0700000	11,98	0,83		
Composição Auxiliar	88267 SINAPI	ENCANADOR OU BOMBEIRO HIDRÁULICO COM ENCARGOS COMPLEMENTARES	SEDI - SERVIÇOS DIVERSOS	H	0,4490000	16,12	7,23		
			MO sem LS =>	7,06	LS =>	0,00	MO com LS =>	7,06	
			Valor do BDI =>	1,93			Valor com BDI =>	9,99	
3.4	Código Banco	Descrição	Tipo	Und	Quant.	Valor Unit	Total		
Composição	90446 SINAPI	RASGO EM CONTRAPISO PARA RAMAIS/ DISTRIBUIÇÃO COM DIÂMETROS MAIORES DO QUE 75 MM AF 05/2018	INHI - INSTALAÇÕES HIDROS SANITÁRIAS	M	1,0000000	19,15	19,15		
Composição Auxiliar	5795 SINAPI	MARTELETE OU ROMPEDOR PNEUMÁTICO MANUAL, 28 KG, COM SI ENCIADOR - CHI DIURNO. AF 07/2018	CHOR - CUSTOS HORÁRIOS DE MÁQUINAS E EQUIPAMENTOS	CHP	0,1830000	15,57	2,84		
Composição Auxiliar	5952 SINAPI	MARTELETE OU ROMPEDOR PNEUMÁTICO MANUAL, 28 KG, COM SI ENCIADOR - CHP DIURNO. AF 07/2018	CHOR - CUSTOS HORÁRIOS DE MÁQUINAS E EQUIPAMENTOS	CHI	0,4000000	14,54	5,83		
Composição Auxiliar	88248 SINAPI	AUXILIAR DE ENCANADOR OU BOMBEIRO HIDRÁULICO COM ENCARGOS COMPLEMENTARES	SEDI - SERVIÇOS DIVERSOS	H	0,0910000	11,98	1,09		
Composição Auxiliar	88267 SINAPI	ENCANADOR OU BOMBEIRO HIDRÁULICO COM ENCARGOS COMPLEMENTARES	SEDI - SERVIÇOS DIVERSOS	H	0,5830000	16,12	9,39		
			MO sem LS =>	16,19	LS =>	0,00	MO com LS =>	16,19	

NASCIMENTO

EMPREENDIMENTOS E SERVIÇOS

CNPJ: 14.704.268/0001-57
NASCIMENTO SILVA EMPREENDIMENTOS EIRELI

CPL
Fls. 1603

CPL
Fls. 1593

		Valor do BDI =>			Valor com BDI =>			
3.5				4,59			23,74	
Composição	90447 SINAPI	RASGO EM ALVENARIA PARA ELETRODUTOS COM DIAMETROS MENORES DE 111 IRI IAS A 40 MM. AF_05/2015	INHÍ - INSTALAÇÕES HIDROSANITÁRIAS	M	1,0000000	4,04	4,04	
Composição Auxiliar	88264 SINAPI	ELETRICISTA COM ENCARGOS COMPLEMENTARES	SEDI - SERVIÇOS DIVERSOS	H	0,2160000	16,77	3,82	
Composição Auxiliar	88247 SINAPI	AUXILIAR DE ELETRICISTA COM ENCARGOS COMPLEMENTARES	SEDI - SERVIÇOS DIVERSOS	H	0,0340000	12,48	0,42	
				MO sem LS =>	3,44	LS =>	0,00 MO com LS =>	3,44
		Valor do BDI =>			Valor com BDI =>			
4.1.1				0,96			5,00	
Composição	94962 SINAPI	CONCRETO MAGRO PARA LASTRO, TRAÇO 1:4,5:4,5 (EM MASSA SECA DE CIMENTO/ AREIA MÉDIA/ BRITA 1) - PREPARO MECÂNICO COM BETONEIRA ESTRUTURAS	FUES - FUNDAÇÕES E ESTRUTURAS	m³	1,0000000	210,12	210,12	
Composição Auxiliar	88830 SINAPI	BETONEIRA CAPACIDADE NOMINAL DE 400 L, CAPACIDADE DE MISTURA 280 L, MOTOR ELÉTRICO TRIFÁSICO POTÊNCIA DE 2 CV, SEM CARREGADOR - CHP DIURNO. AF_10/2014	CHOR - CUSTOS HORÁRIOS DE MÁQUINAS E EQUIPAMENTOS	CHP	0,7823000	1,14	0,86	
Composição Auxiliar	88831 SINAPI	BETONEIRA CAPACIDADE NOMINAL DE 400 L, CAPACIDADE DE MISTURA 280 L, MOTOR ELÉTRICO TRIFÁSICO POTÊNCIA DE 2 CV, SEM CARREGADOR - CHI DIURNO. AF_10/2014	CHOR - CUSTOS HORÁRIOS DE MÁQUINAS E EQUIPAMENTOS	CHI	0,7188000	0,25	0,17	
Composição Auxiliar	88316 SINAPI	SERVEnte COM ENCARGOS COMPLEMENTARES	SEDI - SERVIÇOS DIVERSOS	H	2,3433000	12,31	28,84	
Composição Auxiliar	88377 SINAPI	OPERADOR DE BETONEIRA ESTACIONÁRIAMISTURADOR COM ENCARGOS COMPLEMENTARES	SEDI - SERVIÇOS DIVERSOS	H	1,4811000	14,88	21,74	
Insumo	00000370 SINAPI	AREIA MÉDIA - POSTO JAZIDA/FORNECEDOR (RETRADO NA JAZIDA, SEM TRANSPORT)	Material	m³	0,8269000	38,27	31,84	
Insumo	00001379 SINAPI	CIMENTO PORTLAND COMPOSTO CP II-32	Material	KG	212,0194000	0,46	97,52	
Insumo	00004721 SINAPI	PEDRA BRITADA N. 1 (9,5 a 19 MM) POSTO PEDREIRA/FORNECEDOR, SEM FRFTF	Material	m³	0,5782000	50,77	29,35	
				MO sem LS =>	42,88	LS =>	0,00 MO com LS =>	42,88
		Valor do BDI =>			Valor com BDI =>			
4.1.2				50,42			260,54	
Composição	95952 SINAPI	(COMPOSIÇÃO REPRESENTATIVA) EXECUÇÃO DE ESTRUTURAS DE CONCRETO ARMADO CONVENCIONAL, PARA EDIFICAÇÃO HABITACIONAL MULTIFAMILIAR (PRÉDIO), FCK = 25 MPa. AF_01/2017	FUES - FUNDAÇÕES E ESTRUTURAS	m³	1,0000000	1.508,89	1.508,89	
Composição Auxiliar	92427 SINAPI	MONTAGEM E DESMONTAGEM DE FÔRMA DE PILARES RETANGULARES E ESTRUTURAS SIMILARES, PÉ-DIREITO SIMPLES, EM CHAPA DE MADEIRA COMPENSADA RESINADA, 8 UTILIZAÇÕES. AF_09/2020	FUES - FUNDAÇÕES E ESTRUTURAS	m³	2,7400000	35,77	98,00	
Composição Auxiliar	92483 SINAPI	MONTAGEM E DESMONTAGEM DE FÔRMA DE VIGA, ESCORAMENTO COM GARFO DE MADEIRA, PÉ-DIREITO SIMPLES, EM CHAPA DE MADEIRA RESINADA, 8 UTILIZAÇÕES. AF_09/2020	FUES - FUNDAÇÕES E ESTRUTURAS	m³	1,8700000	81,87	153,09	
Composição Auxiliar	92415 SINAPI	MONTAGEM E DESMONTAGEM DE FÔRMA DE PILARES RETANGULARES E ESTRUTURAS SIMILARES, PÉ-DIREITO SIMPLES, EM CHAPA DE MADEIRA COMPENSADA RESINADA, 2 UTILIZAÇÕES. AF_09/2020	FUES - FUNDAÇÕES E ESTRUTURAS	m³	0,8400000	86,59	72,73	
Composição Auxiliar	92451 SINAPI	MONTAGEM E DESMONTAGEM DE FÔRMA DE VIGA, ESCORAMENTO COM GARFO DE MADEIRA, PÉ-DIREITO SIMPLES, EM CHAPA DE MADEIRA RESINADA, 2 UTILIZAÇÕES. AF_09/2020	FUES - FUNDAÇÕES E ESTRUTURAS	m³	0,5700000	128,94	73,49	
Composição Auxiliar	92510 SINAPI	MONTAGEM E DESMONTAGEM DE FÔRMA DE LAJE MACIÇA, PÉ-DIREITO SIMPLES, EM CHAPA DE MADEIRA COMPENSADA RESINADA, 2 UTILIZAÇÕES. AF_09/2020	FUES - FUNDAÇÕES E ESTRUTURAS	m³	0,4700000	37,82	17,88	
Composição Auxiliar	101982 SINAPI	MONTAGEM E DESMONTAGEM DE FÔRMA PARA ESCADAS, COM 2 LANCES EM "L" E LAJE PLANA, EM CHAPA DE MADEIRA COMPENSADA PLASTIFICADA, 8 UTILIZAÇÕES. AF_11/2020	FUES - FUNDAÇÕES E ESTRUTURAS	m³	0,2100000	123,77	25,99	
Composição Auxiliar	92522 SINAPI	MONTAGEM E DESMONTAGEM DE FÔRMA DE LAJE MACIÇA, PÉ-DIREITO SIMPLES, EM CHAPA DE MADEIRA COMPENSADA RESINADA, 8 UTILIZAÇÕES. AF_09/2020	FUES - FUNDAÇÕES E ESTRUTURAS	m³	1,8100000	18,58	29,88	
Composição Auxiliar	98533 SINAPI	FABRICAÇÃO, MONTAGEM E DESMONTAGEM DE FÔRMA PARA VIGA BALDRAME, EM MADEIRA SERRADA, E=25 MM, 2 UTILIZAÇÕES. AF_06/2017	FUES - FUNDAÇÕES E ESTRUTURAS	m³	0,3300000	79,97	26,39	
Composição Auxiliar	96543 SINAPI	ARMAÇÃO DE BLOCO, VIGA BALDRAME E SAPATA UTILIZANDO AÇO CA-60 DE 5 MM - MONTAGEM. AF_09/2017	FUES - FUNDAÇÕES E ESTRUTURAS	KG	0,2300000	12,80	2,94	
Composição Auxiliar	92766 SINAPI	ARMAÇÃO DE PILAR OU VIGA DE UMA ESTRUTURA CONVENCIONAL DE CONCRETO ARMADO EM UM EDIFÍCIO DE MÚLTIPLOS PAVIMENTOS UTILIZANDO AÇO CA-50 DE 25,0 MM - MONTAGEM. AF_12/2015	FUES - FUNDAÇÕES E ESTRUTURAS	KG	0,8200000	8,18	6,70	
Composição Auxiliar	92759 SINAPI	ARMAÇÃO DE PILAR OU VIGA DE UMA ESTRUTURA CONVENCIONAL DE CONCRETO ARMADO EM UM EDIFÍCIO DE MÚLTIPLOS PAVIMENTOS UTILIZANDO AÇO CA-60 DE 5,0 MM - MONTAGEM. AF_12/2015	FUES - FUNDAÇÕES E ESTRUTURAS	KG	7,1300000	10,99	78,35	
Composição Auxiliar	92783 SINAPI	ARMAÇÃO DE PILAR OU VIGA DE UMA ESTRUTURA CONVENCIONAL DE CONCRETO ARMADO EM UM EDIFÍCIO DE MÚLTIPLOS PAVIMENTOS UTILIZANDO AÇO CA-50 DE 12,5 MM - MONTAGEM. AF_12/2015	FUES - FUNDAÇÕES E ESTRUTURAS	KG	10,5300000	7,88	80,87	
Composição Auxiliar	92764 SINAPI	ARMAÇÃO DE PILAR OU VIGA DE UMA ESTRUTURA CONVENCIONAL DE CONCRETO ARMADO EM UM EDIFÍCIO DE MÚLTIPLOS PAVIMENTOS UTILIZANDO AÇO CA-50 DE 16,0 MM - MONTAGEM. AF_12/2015	FUES - FUNDAÇÕES E ESTRUTURAS	KG	3,8500000	7,37	28,37	
Composição Auxiliar	95944 SINAPI	ARMAÇÃO DE ESCADA, DE UMA ESTRUTURA CONVENCIONAL DE CONCRETO ARMADO UTILIZANDO AÇO CA-50 DE 8,3 MM - MONTAGEM. AF_11/2017	FUES - FUNDAÇÕES E ESTRUTURAS	KG	0,5100000	14,06	7,17	
Composição Auxiliar	92768 SINAPI	ARMAÇÃO DE LAJE DE UMA ESTRUTURA CONVENCIONAL DE CONCRETO ARMADO EM UM EDIFÍCIO DE MÚLTIPLOS PAVIMENTOS UTILIZANDO AÇO CA-60 DE 5,0 MM - MONTAGEM. AF_12/2015	FUES - FUNDAÇÕES E ESTRUTURAS	KG	0,8300000	10,97	8,35	
Composição Auxiliar	92789 SINAPI	ARMAÇÃO DE LAJE DE UMA ESTRUTURA CONVENCIONAL DE CONCRETO ARMADO EM UM EDIFÍCIO DE MÚLTIPLOS PAVIMENTOS UTILIZANDO AÇO CA-50 DE 8,3 MM - MONTAGEM. AF_12/2015	FUES - FUNDAÇÕES E ESTRUTURAS	KG	8,4700000	9,88	83,51	
Composição Auxiliar	92770 SINAPI	ARMAÇÃO DE LAJE DE UMA ESTRUTURA CONVENCIONAL DE CONCRETO ARMADO EM UM EDIFÍCIO DE MÚLTIPLOS PAVIMENTOS UTILIZANDO AÇO CA-50 DE 8,0 MM - MONTAGEM. AF_12/2015	FUES - FUNDAÇÕES E ESTRUTURAS	KG	10,7800000	9,51	102,51	
Composição Auxiliar	92780 SINAPI	ARMAÇÃO DE PILAR OU VIGA DE UMA ESTRUTURA CONVENCIONAL DE CONCRETO ARMADO EM UM EDIFÍCIO DE MÚLTIPLOS PAVIMENTOS UTILIZANDO AÇO CA-50 DE 8,3 MM - MONTAGEM. AF_12/2015	FUES - FUNDAÇÕES E ESTRUTURAS	KG	5,8300000	10,56	61,56	
Composição Auxiliar	96546 SINAPI	ARMAÇÃO DE BLOCO, VIGA BALDRAME OU SAPATA UTILIZANDO AÇO CA-50 DE 10 MM - MONTAGEM. AF_09/2017	FUES - FUNDAÇÕES E ESTRUTURAS	KG	1,0000000	9,90	9,90	
Composição Auxiliar	92781 SINAPI	ARMAÇÃO DE PILAR OU VIGA DE UMA ESTRUTURA CONVENCIONAL DE CONCRETO ARMADO EM UM EDIFÍCIO DE MÚLTIPLOS PAVIMENTOS UTILIZANDO AÇO CA-50 DE 8,0 MM - MONTAGEM. AF_12/2015	FUES - FUNDAÇÕES E ESTRUTURAS	KG	0,0900000	10,08	0,90	
Composição Auxiliar	92785 SINAPI	ARMAÇÃO DE PILAR OU VIGA DE UMA ESTRUTURA CONVENCIONAL DE CONCRETO ARMADO EM UM EDIFÍCIO DE MÚLTIPLOS PAVIMENTOS UTILIZANDO AÇO CA-50 DE 20,0 MM - MONTAGEM. AF_12/2015	FUES - FUNDAÇÕES E ESTRUTURAS	KG	1,4300000	8,35	3,59	

NASCIMENTO

EMPREENHIMENTOS E SERVIÇOS

CNPJ: 14.754.268/0001-57
NASCIMENTO SILVA EMPREENHIMENTOS EIRELI

CPL
Fis. 1604

CPL
Fis. 1584

Composição Auxiliar	92782 SINAPI	ARMAÇÃO DE PILAR OU VIGA DE UMA ESTRUTURA CONVENCIONAL DE CONCRETO ARMADO EM UM EDIFÍCIO DE MÚLTIPLOS PAVIMENTOS UTILIZANDO AÇO CA-50 DE 10,0 MM - MONTAGEM. AF_12/2015	FUES - FUNDAÇÕES E ESTRUTURAS	KG	18,4900000	9,08	149,72	
Composição Auxiliar	95945 SINAPI	ARMAÇÃO DE ESCADA, DE UMA ESTRUTURA CONVENCIONAL DE CONCRETO ARMADO UTILIZANDO AÇO CA-50 DE 8,0 MM - MONTAGEM. AF_11/2015	FUES - FUNDAÇÕES E ESTRUTURAS	KG	0,8200000	11,85	7,34	
Composição Auxiliar	98544 SINAPI	ARMAÇÃO DE BLOCO, VIGA BALDRAME OU SAPATA UTILIZANDO AÇO CA-50 DE 8,0 MM - MONTAGEM. AF_08/2017	FUES - FUNDAÇÕES E ESTRUTURAS	KG	0,1800000	11,93	1,80	
Composição Auxiliar	92874 SINAPI	LANÇAMENTO COM USO DE BOMBA, ADENSAMENTO E ACABAMENTO DE CONCRETO EM ESTRUTURAS. AF_12/2015	FUES - FUNDAÇÕES E ESTRUTURAS	m²	1,0000000	21,33	21,33	
Insumo	00001527 SINAPI	CONCRETO USINADO BOMBEAVEL, CLASSE DE RESISTENCIA C25, COM BRITA 0 E 1, SLUMP = 100 +/- 20 MM, INCLUI SERVIÇO DE BOMBEAMENTO (NR9 205%)	Material	m³	1,1030000	321,52	354,83	
			MO sem LS =>		276,21	LS =>	0,00 MO com LS =>	276,21
			Valor do BDI =>				Valor com BDI =>	1.886,54

5.1	Código Banco	Descrição	Tipo	Und	Quant.	Valor Unit	Total	
Composição	87503 SINAPI	ALVENARIA DE VEDAÇÃO DE BLOCOS CERÂMICOS FURADOS NA HORIZONTAL DE 9X18X19CM (ESPESURA 9CM) DE PAREDES COM ÁREA LÍQUIDA MAIOR OU IGUAL A 6M² SEM VÃOS E ARGAMASSA DE ASSENTAMENTO COM PREPARO EM BETONEIRA. AF_08/2014	PARE - PAREDES/PAINELIS	m²	1,0000000	51,91	51,91	
Composição Auxiliar	87282 SINAPI	ARGAMASSA TRAÇO 1:2:8 (EM VOLUME DE CIMENTO, CAL E AREIA MÉDIA ÚMIDA) PARA EMBOÇO/MASSA ÚNICA/ASSENTAMENTO DE ALVENARIA DE VEDAÇÃO, PREPARO MECÂNICO COM BETONEIRA 400 L. AF_08/2019	SEDI - SERVIÇOS DIVERSOS	m²	0,0088000	310,53	3,04	
Composição Auxiliar	88316 SINAPI	SERVEANTE COM ENCARGOS COMPLEMENTARES	SEDI - SERVIÇOS DIVERSOS	H	0,8850000	12,31	8,43	
Composição Auxiliar	88308 SINAPI	PEDREIRO COM ENCARGOS COMPLEMENTARES	SEDI - SERVIÇOS DIVERSOS	H	1,3700000	16,57	22,70	
Insumo	00007266 SINAPI	BLOCO CERÂMICO / TJOLO VAZADO PARA ALVENARIA DE VEDAÇÃO, 8 FUROS NA HORIZONTAL, 9 X 19 X 19 CM (L X A X C)	Material	MIL	0,0279300	586,79	16,38	
Insumo	00037395 SINAPI	PINO DE AÇO COM FURO, HASTE = 27 MM (AÇO DIRETA)	Material	CENTO	0,0050000	30,35	0,15	
Insumo	00034557 SINAPI	TELA DE AÇO SOLDADA GALVANIZADA/ZINCADA PARA ALVENARIA, FIO D = *1,20 A 1,70* MM, MALHA 15 X 15 MM, (C X L) *50 X 7,5* CM	Material	M	0,4200000	2,89	1,21	
			MO sem LS =>		26,90	LS =>	0,00 MO com LS =>	26,90
			Valor do BDI =>				Valor com BDI =>	64,36

6.1	Código Banco	Descrição	Tipo	Und	Quant.	Valor Unit	Total	
Composição	C1045 SEINFRA	DEMOLIÇÃO DE COBERTURA C/TELHAS CERÂMICAS	DEMOLIÇÕES E RETIRADAS	m²	1,0000000	10,57	10,57	
Insumo	12543 SEINFRA	SERVEANTE	Mão de Obra	H	0,6000000	15,55	9,33	
Insumo	12391 SEINFRA	PEDREIRO	Mão de Obra	H	0,0600000	20,77	1,24	
			MO sem LS =>		10,57	LS =>	0,00 MO com LS =>	10,57
			Valor do BDI =>				Valor com BDI =>	13,10

6.2	Código Banco	Descrição	Tipo	Und	Quant.	Valor Unit	Total	
Composição	94445 SINAPI	TELHAMENTO COM TELHA CERÂMICA CAPA-CANAL, TIPO PLAN, COM ATÉ 2 ÁGUAS, INCLUSO TRANSPORTE VERTICAL. AF_07/2019	COBE - COBERTURA	m²	1,0000000	30,75	30,75	
Composição Auxiliar	93282 SINAPI	GUINCHO ELÉTRICO DE COLUNA, CAPACIDADE 400 KG, COM MOTO FREIO, MOTOR TRIFÁSICO DE 1,25 CV - CHI DIURNO. AF_03/2018	CHOR - CUSTOS HORÁRIOS DE MÁQUINAS E EQUIPAMENTOS	CHI	0,0516000	13,94	0,71	
Composição Auxiliar	93281 SINAPI	GUINCHO ELÉTRICO DE COLUNA, CAPACIDADE 400 KG, COM MOTO FREIO, MOTOR TRIFÁSICO DE 1,25 CV - CHP DIURNO. AF_03/2018	CHOR - CUSTOS HORÁRIOS DE MÁQUINAS E EQUIPAMENTOS	CHP	0,0372000	14,56	0,54	
Composição Auxiliar	88316 SINAPI	SERVEANTE COM ENCARGOS COMPLEMENTARES	SEDI - SERVIÇOS DIVERSOS	H	0,3990000	12,31	4,91	
Composição Auxiliar	88323 SINAPI	TELHADISTA COM ENCARGOS COMPLEMENTARES	SEDI - SERVIÇOS DIVERSOS	H	0,1330000	19,10	2,54	
Insumo	00007173 SINAPI	TELHA DE BARRO / CERÂMICA, NÃO ESMALTADA, TIPO COLONIAL, CANAL, PLAN, PAULISTA, COMPRIMENTO DE *44 A 50* CM, RENDIMENTO DE COBERTURA DE *26* TELHAS/M2	Material	MIL	0,0275000	801,82	22,05	
			MO sem LS =>		7,30	LS =>	0,00 MO com LS =>	7,30
			Valor do BDI =>				Valor com BDI =>	38,13

6.3	Código Banco	Descrição	Tipo	Und	Quant.	Valor Unit	Total	
Composição	92539 SINAPI	TRAMA DE MADEIRA COMPOSTA POR RIPAS, CAIBROS E TERÇAS PARA TELHADOS DE ATÉ 2 ÁGUAS PARA TELHA DE ENCAIXE DE CERÂMICA OU DE CONCRETO, INCLUSO TRANSPORTE VERTICAL. AF_07/2019	COBE - COBERTURA	m²	1,0000000	54,39	54,39	
Composição Auxiliar	93281 SINAPI	GUINCHO ELÉTRICO DE COLUNA, CAPACIDADE 400 KG, COM MOTO FREIO, MOTOR TRIFÁSICO DE 1,25 CV - CHP DIURNO. AF_03/2018	CHOR - CUSTOS HORÁRIOS DE MÁQUINAS E EQUIPAMENTOS	CHP	0,0431000	14,56	0,62	
Composição Auxiliar	93282 SINAPI	GUINCHO ELÉTRICO DE COLUNA, CAPACIDADE 400 KG, COM MOTO FREIO, MOTOR TRIFÁSICO DE 1,25 CV - CHI DIURNO. AF_03/2018	CHOR - CUSTOS HORÁRIOS DE MÁQUINAS E EQUIPAMENTOS	CHI	0,0598000	13,94	0,83	
Composição Auxiliar	88239 SINAPI	AJUDANTE DE CARPINEIRO COM ENCARGOS COMPLEMENTARES	SEDI - SERVIÇOS DIVERSOS	H	0,4070000	13,40	5,45	
Composição Auxiliar	88262 SINAPI	CARPINEIRO DE FORMAS COM ENCARGOS COMPLEMENTARES	SEDI - SERVIÇOS DIVERSOS	H	0,3670000	16,38	6,01	
Insumo	00004430 SINAPI	CAIBRO NÃO APARELHADO *5 X 6* CM, EM MACARANDUBA, ANGELIM OU FOIJIVAI FNTF DA REGIÃO - RRIITA	Material	M	1,9560000	9,84	19,24	
Insumo	00040568 SINAPI	PREGO DE AÇO POLIDO COM CABECA 22 X 48 (1/4 X 5)	Material	KG	0,0300000	15,46	0,46	
Insumo	00039027 SINAPI	PREGO DE AÇO POLIDO COM CABECA 19 X 36 (3/4 X 9)	Material	KG	0,0500000	15,34	0,76	
Insumo	00020247 SINAPI	PREGO DE AÇO POLIDO COM CABECA 15 X 15 (1/4 X 13)	Material	KG	0,0700000	16,99	1,18	
Insumo	00004408 SINAPI	RIPA NÃO APARELHADA, *1,5 X 5* CM, EM MACARANDUBA, ANGELIM OU FOIJIVAI FNTF DA REGIÃO - RRIITA	Material	M	3,2920000	1,87	6,15	
Insumo	00004425 SINAPI	VIGA NÃO APARELHADA *6 X 12* CM, EM MACARANDUBA, ANGELIM OU FOIJIVAI FNTF DA REGIÃO - RRIITA	Material	M	0,6580000	20,81	13,69	
			MO sem LS =>		10,93	LS =>	0,00 MO com LS =>	10,93
			Valor do BDI =>				Valor com BDI =>	67,44

6.4	Código Banco	Descrição	Tipo	Und	Quant.	Valor Unit	Total
Composição	94227 SINAPI	CALHA EM CHAPA DE AÇO GALVANIZADO NÚMERO 24, DESENVOLVIMENTO DE 33 CM, INCLUSO TRANSPORTE VERTICAL. AF_07/2019	COBE - COBERTURA	M	1,0000000	59,24	59,24
Composição Auxiliar	93281 SINAPI	GUINCHO ELÉTRICO DE COLUNA, CAPACIDADE 400 KG, COM MOTO FREIO, MOTOR TRIFÁSICO DE 1,25 CV - CHP DIURNO. AF_03/2018	CHOR - CUSTOS HORÁRIOS DE MÁQUINAS E EQUIPAMENTOS	CHP	0,0130000	14,56	0,19
Composição Auxiliar	93282 SINAPI	GUINCHO ELÉTRICO DE COLUNA, CAPACIDADE 400 KG, COM MOTO FREIO, MOTOR TRIFÁSICO DE 1,25 CV - CHI DIURNO. AF_03/2018	CHOR - CUSTOS HORÁRIOS DE MÁQUINAS E EQUIPAMENTOS	CHI	0,0180000	13,94	0,25
Composição Auxiliar	88316 SINAPI	SERVEANTE COM ENCARGOS COMPLEMENTARES	SEDI - SERVIÇOS DIVERSOS	H	0,2820000	12,31	3,47

NASCIMENTO

EMPREENDIMENTOS E SERVIÇOS

CNPJ: 14.794.268/0001-57
NASCIMENTO SILVA EMPREENDIMENTOS EIRELI

CPL
Fls. 16005

CPL
Fls. 16005

Composição	Código Banco	Descrição	Tipo	Und	Quant.	Valor Unit	Total	
Composição	88323 SINAPI	TELHADISTA COM ENCARGOS COMPLEMENTARES	SEDI - SERVIÇOS DIVERSOS	H	0,1880000	19,10	3,59	
Auxiliar	00040782 SINAPI	CALHA QUADRADA DE CHAPA DE AÇO GALVANIZADA NUM 24, CORTE 33 CM	Material	M	1,0500000	40,53	42,55	
Insumo	00005061 SINAPI	PREGO DE AÇO POLIDO COM CABECA 18 X 27 (2 1/2 X 10)	Material	KG	0,0080000	15,09	0,12	
Insumo	00005104 SINAPI	REBITE DE ALUMINIO VAZADO DE REPUXO, 3,2 X 8 MM (1KG = 1025 UNIDADES)	Material	KG	0,0018000	54,25	0,08	
Insumo	00000142 SINAPI	SELANTE ELASTICO MONOCOMPONENTE A BASE DE POLIURETANO (PU) PARA JUNTAS DIVERSAS	Material	310ML	0,0530000	29,81	1,56	
Insumo	00013388 SINAPI	SOLDA EM BARRA DE ESTANHO-CHUMBO 50/50	Material	KG	0,0590000	125,96	7,43	
		MO sem LS =>			6,35	LS =>	0,00 MO com LS =>	6,35
		Valor do BDI =>			14,21	Valor com BDI =>	73,45	
6.5	Código Banco	Descrição	Tipo	Und	Quant.	Valor Unit	Total	
Composição	94231 SINAPI	RUFO EM CHAPA DE AÇO GALVANIZADO NÚMERO 24, CORTE DE 25 CM, INCL. USO TRANSPORTE VERTICAL AF_07/2018	COBE - COBERTURA	M	1,0000000	47,54	47,54	
Composição	93281 SINAPI	GUINCHO ELÉTRICO DE COLUNA, CAPACIDADE 400 KG, COM MOTO FREIO, MOTOR TRIFÁSICO DE 1,25 CV - CHP DIURNO. AF_03/2018	CHOR - CUSTOS HORÁRIOS DE MÁQUINAS E EQUIPAMENTOS	CHP	0,0132000	14,56	0,19	
Auxiliar	93282 SINAPI	GUINCHO ELÉTRICO DE COLUNA, CAPACIDADE 400 KG, COM MOTO FREIO, MOTOR TRIFÁSICO DE 1,25 CV - CHI DIURNO. AF_03/2018	CHOR - CUSTOS HORÁRIOS DE MÁQUINAS E EQUIPAMENTOS	CHI	0,0183000	13,94	0,25	
Composição	88316 SINAPI	SERVENTE COM ENCARGOS COMPLEMENTARES	SEDI - SERVIÇOS DIVERSOS	H	0,2070000	12,31	2,54	
Auxiliar	88323 SINAPI	TELHADISTA COM ENCARGOS COMPLEMENTARES	SEDI - SERVIÇOS DIVERSOS	H	0,1120000	19,10	2,13	
Insumo	00005061 SINAPI	PREGO DE AÇO POLIDO COM CABECA 18 X 27 (2 1/2 X 10)	Material	KG	0,0080000	15,09	0,09	
Insumo	00005104 SINAPI	REBITE DE ALUMINIO VAZADO DE REPUXO, 3,2 X 8 MM (1KG = 1025 UNIDADES)	Material	KG	0,0012000	54,25	0,06	
Insumo	00040873 SINAPI	RUFO INTERNO/EXTERNO DE CHAPA DE AÇO GALVANIZADA NUM 24, CORTE 25 CM	Material	M	1,0500000	29,30	30,76	
Insumo	00000142 SINAPI	SELANTE ELASTICO MONOCOMPONENTE A BASE DE POLIURETANO (PU) PARA JUNTAS DIVERSAS	Material	310ML	0,1880000	29,81	5,86	
Insumo	00013388 SINAPI	SOLDA EM BARRA DE ESTANHO-CHUMBO 50/50	Material	KG	0,0450000	125,96	5,66	
		MO sem LS =>			4,32	LS =>	0,00 MO com LS =>	4,32
		Valor do BDI =>			11,40	Valor com BDI =>	58,94	
6.6	Código Banco	Descrição	Tipo	Und	Quant.	Valor Unit	Total	
Composição	96486 SINAPI	FORRO DE PVC, LISO, PARA AMBIENTES COMERCIAIS, INCLUSIVE ESTRUTURA DE FIXAÇÃO AF_05/2017 P	REVE - REVESTIMENTO E TRATAMENTO DE SUPERFÍCIES	m²	1,0000000	56,22	56,22	
Composição	88278 SINAPI	MONTADOR DE ESTRUTURA METÁLICA COM ENCARGOS COMPLEMENTARES	SEDI - SERVIÇOS DIVERSOS	H	0,4894000	11,46	5,72	
Auxiliar	00043131 SINAPI	ARAME GALVANIZADO 6 BWG, D = 5,16 MM (0,157 KG/M), OU 8 BWG, D = 4,19 MM (0,101 KG/M), OU 10 BWG, D = 3,40 MM (0,0713 KG/M)	Material	KG	0,0420000	14,92	0,63	
Insumo	00036225 SINAPI	FORRO DE PVC LISO, BRANCO, REGUA DE 20 CM, ESPESSURA DE 8 MM A 10 MM, COMPRIMENTO 6 M (SEM COLOCACAO)	Material	m²	1,0956000	26,69	29,24	
Insumo	00039443 SINAPI	PARAFUSO DRY WALL, EM AÇO ZINCADO, CABECA LENTILHA E PONTA BROCA (LB), LARGURA 4,2 MM, COMPRIMENTO 13 MM	Material	UN	2,1912000	0,15	0,32	
Insumo	00040547 SINAPI	PARAFUSO ZINCADO, AUTOBROCANTE, FLANGEADO, 4,2 MM X 19 MM	Material	CENTO	0,0132000	17,21	0,22	
Insumo	00040552 SINAPI	PARAFUSO, AUTO ATARRACHANTE, CABECA CHATA, FENDA SIMPLES, 1/4 (6,35 MM) X 25 MM	Material	CENTO	0,0333000	29,50	0,98	
Insumo	00039430 SINAPI	PENDURAL OU PRESILHA REGULADORA, EM AÇO GALVANIZADO, COM CORPO, MOLA E REBITE, PARA PERFIL TIPO CANALETA DE ESTRUTURA EM PERFIL PROFILADO	Equipamento	UN	1,3265000	1,65	2,18	
Insumo	00039427 SINAPI	PERFIL CANALETA, FORMATO C, EM AÇO ZINCADO, PARA ESTRUTURA FORRO DRYWALL, E = 0,5 MM, *46 X 18" (L X H), COMPRIMENTO 3 M	Material	M	3,8499000	4,40	16,93	
		MO sem LS =>			0,00	LS =>	0,00 MO com LS =>	0,00
		Valor do BDI =>			13,49	Valor com BDI =>	69,71	
6.7	Código Banco	Descrição	Tipo	Und	Quant.	Valor Unit	Total	
Composição	090685 SBC	PINGADEIRA CONCRETO PARA TOPO DE MUROS 0,20m	90	M	1,0000000	90,21	90,21	
Composição	88309 SINAPI	PEDREIRO COM ENCARGOS COMPLEMENTARES	SEDI - SERVIÇOS DIVERSOS	H	2,8750000	16,57	44,32	
Auxiliar	88316 SINAPI	SERVENTE COM ENCARGOS COMPLEMENTARES	SEDI - SERVIÇOS DIVERSOS	H	3,1440000	12,31	38,70	
Insumo	000100 SBC	AREIA GROSSA LAVADA	Material	m³	0,0380000	54,67	2,07	
Insumo	000050 SBC	CIMENTO PORTLAND CP III 32RS NBR 11578 (quilo)	Material	KG	10,4600000	0,49	5,12	
		MO sem LS =>			69,54	LS =>	0,00 MO com LS =>	69,54
		Valor do BDI =>			21,85	Valor com BDI =>	111,86	
7.1	Código Banco	Descrição	Tipo	Und	Quant.	Valor Unit	Total	
Composição	87879 SINAPI	CHAPISCO APLICADO EM ALVENARIAS E ESTRUTURAS DE CONCRETO INTERNAS, COM COLHER DE PEDREIRO, ARGAMASSA TRAÇO 1:3 COM PREPARO EM BETONEIRA 400L. AF_06/2014	REVE - REVESTIMENTO E TRATAMENTO DE SUPERFÍCIES	m²	1,0000000	2,53	2,53	
Composição	87313 SINAPI	ARGAMASSA TRAÇO 1:3 (EM VOLUME DE CIMENTO E AREIA GROSSA ÚMIDA) PARA CHAPISCO CONVENCIONAL, PREPARO MECÂNICO COM BETONEIRA 400L. AF_06/2014	SEDI - SERVIÇOS DIVERSOS	m²	0,0042000	311,78	1,30	
Auxiliar	88316 SINAPI	SERVENTE COM ENCARGOS COMPLEMENTARES	SEDI - SERVIÇOS DIVERSOS	H	0,0070000	12,31	0,08	
Composição	88309 SINAPI	PEDREIRO COM ENCARGOS COMPLEMENTARES	SEDI - SERVIÇOS DIVERSOS	H	0,0700000	16,57	1,15	
Auxiliar								
		MO sem LS =>			1,29	LS =>	0,00 MO com LS =>	1,29
		Valor do BDI =>			0,60	Valor com BDI =>	3,13	
7.2	Código Banco	Descrição	Tipo	Und	Quant.	Valor Unit	Total	
Composição	87549 SINAPI	EMBOÇO, PARA RECEBIMENTO DE CERÂMICA, EM ARGAMASSA TRAÇO 1:2:8, PREPARO MECÂNICO COM BETONEIRA 400L, APLICADO MANUALMENTE EM FACES INTERNAS DE PAREDES, PARA AMBIENTE COM ÁREA ENTRE 5M2 E 10M2, ESPESSURA DE 10MM, COM EXECUÇÃO DE TALAMBA DE CIMENTO	REVE - REVESTIMENTO E TRATAMENTO DE SUPERFÍCIES	m²	1,0000000	13,14	13,14	
Composição	87292 SINAPI	ARGAMASSA TRAÇO 1:2:8 (EM VOLUME DE CIMENTO, CAL E AREIA MÉDIA ÚMIDA) PARA EMBOÇO/MASSA ÚNICA/ASSENTAMENTO DE ALVENARIA DE VEDAÇÃO, PREPARO MECÂNICO COM BETONEIRA 400 L. AF_06/2019	SEDI - SERVIÇOS DIVERSOS	m²	0,0213000	310,53	6,61	
Auxiliar	88316 SINAPI	SERVENTE COM ENCARGOS COMPLEMENTARES	SEDI - SERVIÇOS DIVERSOS	H	0,1190000	12,31	1,40	
Composição	88309 SINAPI	PEDREIRO COM ENCARGOS COMPLEMENTARES	SEDI - SERVIÇOS DIVERSOS	H	0,1690000	16,57	5,13	
Auxiliar								
		MO sem LS =>			6,79	LS =>	0,00 MO com LS =>	6,79
		Valor do BDI =>			3,15	Valor com BDI =>	16,29	
7.3	Código Banco	Descrição	Tipo	Und	Quant.	Valor Unit	Total	

CPL
Fls. 1600

CPL
Fls. 1580

Composição	87543 SINAPI	MASSA ÚNICA, PARA RECEBIMENTO DE PINTURA OU CERÂMICA, ARGAMASSA INDUSTRIALIZADA, PREPARO MECÂNICO, APLICADO COM EQUIPAMENTO DE MISTURA E PROJEÇÃO DE 1,5 M3/H EM FACES INTERNAS DE PAREDES, ESPESURA DE 5MM, SEM EXECUÇÃO DE	REVE - REVESTIMENTO E TRATAMENTO DE SUPERFÍCIES	m²	1,0000000	18,94	18,94
Composição Auxiliar	87407 SINAPI	ARGAMASSA INDUSTRIALIZADA PARA REVESTIMENTOS, MISTURA E PROJEÇÃO DE 1,5 M³/H DE ARGAMASSA. AF_08/2019	SEDI - SERVIÇOS DIVERSOS	m²	0,0113000	1.180,44	13,33
Composição Auxiliar	88316 SINAPI	SERVENTE COM ENCARGOS COMPLEMENTARES	SEDI - SERVIÇOS DIVERSOS	H	0,0250000	12,31	0,30
Composição Auxiliar	88309 SINAPI	PEDREIRO COM ENCARGOS COMPLEMENTARES	SEDI - SERVIÇOS DIVERSOS	H	0,2000000	16,57	3,31
			MO sem LS =>	3,71	LS =>	0,00 MO com LS =>	3,71
			Valor do BDI =>	4,06		Valor com BDI =>	21,00

7.4	Código Banco	Descrição	Tipo	Und	Quant.	Valor Unit	Total
Composição	93393 SINAPI	REVESTIMENTO CERÂMICO PARA PAREDES INTERNAS COM PLACAS TIPO REVE - REVESTIMENTO E ESMALTADA PADRÃO POPULAR DE DIMENSÕES 20X20 CM, ARGAMASSA TIPO AC I, APLICADAS EM AMBIENTES DE ÁREA MAIOR QUE 5 M2 NA ALTURA INTEIRA DAS PAREDES. AF_08/2014	REVE - REVESTIMENTO E TRATAMENTO DE SUPERFÍCIES	m²	1,0000000	37,78	37,78
Composição Auxiliar	88256 SINAPI	AZULEJISTA OU LADRILHISTA COM ENCARGOS COMPLEMENTARES	SEDI - SERVIÇOS DIVERSOS	H	0,4900000	19,95	9,77
Composição Auxiliar	88316 SINAPI	SERVENTE COM ENCARGOS COMPLEMENTARES	SEDI - SERVIÇOS DIVERSOS	H	0,2800000	12,31	3,56
Composição Auxiliar	00001381 SINAPI	ARGAMASSA COLANTE AC I PARA CERAMICAS	Material	KG	4,8900000	0,55	2,67
Composição Auxiliar	00034357 SINAPI	REJUNTE CIMENTICIO, QUALQUER COR	Material	KG	0,4200000	3,21	1,34
Composição Auxiliar	00000533 SINAPI	REVESTIMENTO EM CERAMICA ESMALTADA COMERCIAL, PEI MENOR OU IGUAL A 3, FORMATO MENOR OU IGUAL A 2025 CM2	Material	m²	1,0500000	19,47	20,44
			MO sem LS =>	11,51	LS =>	0,00 MO com LS =>	11,51
			Valor do BDI =>	9,06		Valor com BDI =>	46,84

8.1	Código Banco	Descrição	Tipo	Und	Quant.	Valor Unit	Total
Composição	94990 SINAPI	EXECUÇÃO DE PASSEIO (CALÇADA) OU PISO DE CONCRETO COM CONCRETO MOLDADO IN LOCO, FEITO EM OBRA, ACABAMENTO CONVENCIONAL MÃO ARMADA. AF_07/2016	PISO - PISOS	m²	1,0000000	463,19	463,19
Composição Auxiliar	94984 SINAPI	CONCRETO FCK = 20MPA, TRAÇO 1:2,7:3 (EM MASSA SECA DE CIMENTO/ AREIA MÉDIA/ BRITA 1) - PREPARO MECÂNICO COM BETONEIRA 400 L. AF_05/2014	FUES - FUNDAÇÕES E ESTRUTURAS	m³	1,2130000	283,15	319,20
Composição Auxiliar	88262 SINAPI	CARPINTEIRO DE FORMAS COM ENCARGOS COMPLEMENTARES	SEDI - SERVIÇOS DIVERSOS	H	2,2580000	18,38	36,95
Composição Auxiliar	88309 SINAPI	PEDREIRO COM ENCARGOS COMPLEMENTARES	SEDI - SERVIÇOS DIVERSOS	H	1,9830000	16,57	32,85
Composição Auxiliar	88316 SINAPI	SERVENTE COM ENCARGOS COMPLEMENTARES	SEDI - SERVIÇOS DIVERSOS	H	4,2390000	12,31	52,18
Composição Auxiliar	00004517 SINAPI	SARRAFO "2,5 X 7,5" CM EM PINUS, MISTA OU EQUIVALENTE DA REGIAO - BRITA	Material	M	2,0000000	2,33	4,66
Composição Auxiliar	00004480 SINAPI	SARRAFO NAO APARELHADO "2,5 X 10" CM, EM MACARANDUBA, ANGELIM OU EQUIVALENTE DA REGIAO - BRITA	Material	M	2,5000000	6,94	17,35
			MO sem LS =>	158,76	LS =>	0,00 MO com LS =>	158,76
			Valor do BDI =>	111,16		Valor com BDI =>	574,35

8.2	Código Banco	Descrição	Tipo	Und	Quant.	Valor Unit	Total
Composição	87248 SINAPI	REVESTIMENTO CERÂMICO PARA PISO COM PLACAS TIPO ESMALTADA EXTRA DE DIMENSÕES 35X35 CM APLICADA EM AMBIENTES DE ÁREA MAIOR QUE 10 M2. AF_08/2014	PISO - PISOS	m²	1,0000000	37,10	37,10
Composição Auxiliar	88256 SINAPI	AZULEJISTA OU LADRILHISTA COM ENCARGOS COMPLEMENTARES	SEDI - SERVIÇOS DIVERSOS	H	0,2400000	19,95	4,78
Composição Auxiliar	88316 SINAPI	SERVENTE COM ENCARGOS COMPLEMENTARES	SEDI - SERVIÇOS DIVERSOS	H	0,1500000	12,31	1,84
Composição Auxiliar	00001381 SINAPI	ARGAMASSA COLANTE AC I PARA CERAMICAS	Material	KG	4,8800000	0,55	2,67
Composição Auxiliar	00001287 SINAPI	PISO EM CERAMICA ESMALTADA EXTRA, PEI MAIOR OU IGUAL A 4, FORMATO MENOR OU IGUAL A 2025 CM2	Material	m²	1,0800000	25,51	27,04
Composição Auxiliar	00034357 SINAPI	REJUNTE CIMENTICIO, QUALQUER COR	Material	KG	0,2400000	3,21	0,77
			MO sem LS =>	5,72	LS =>	0,00 MO com LS =>	5,72
			Valor do BDI =>	8,90		Valor com BDI =>	46,00

9.1	Código Banco	Descrição	Tipo	Und	Quant.	Valor Unit	Total
Composição	91962 SINAPI	INTERRUPTOR SIMPLES (1 MÓDULO), 10A/250V, SEM SUPORTE E SEM PLACA - FORNECIMENTO E INSTALAÇÃO. AF_12/2015	INEL - INSTALAÇÃO ELÉTRICA/ELETRIFICAÇÃO E HABILITAÇÃO EXTERNA	UN	1,0000000	11,41	11,41
Composição Auxiliar	88247 SINAPI	AUXILIAR DE ELETRICISTA COM ENCARGOS COMPLEMENTARES	SEDI - SERVIÇOS DIVERSOS	H	0,2250000	12,48	2,80
Composição Auxiliar	88264 SINAPI	ELETRICISTA COM ENCARGOS COMPLEMENTARES	SEDI - SERVIÇOS DIVERSOS	H	0,2250000	16,77	3,77
Composição Auxiliar	00038112 SINAPI	INTERRUPTOR SIMPLES 10A, 250V (APENAS MÓDULO)	Material	UN	1,0000000	4,84	4,84
			MO sem LS =>	5,50	LS =>	0,00 MO com LS =>	5,50
			Valor do BDI =>	2,73		Valor com BDI =>	14,14

9.2	Código Banco	Descrição	Tipo	Und	Quant.	Valor Unit	Total
Composição	91994 SINAPI	TOMADA MÉDIA DE EMBUTIR (1 MÓDULO), 2P+T 10 A, SEM SUPORTE E SEM PLACA - FORNECIMENTO E INSTALAÇÃO. AF_12/2015	INEL - INSTALAÇÃO ELÉTRICA/ELETRIFICAÇÃO E HABILITAÇÃO EXTERNA	UN	1,0000000	14,50	14,50
Composição Auxiliar	88247 SINAPI	AUXILIAR DE ELETRICISTA COM ENCARGOS COMPLEMENTARES	SEDI - SERVIÇOS DIVERSOS	H	0,3080000	12,48	3,84
Composição Auxiliar	88264 SINAPI	ELETRICISTA COM ENCARGOS COMPLEMENTARES	SEDI - SERVIÇOS DIVERSOS	H	0,3080000	16,77	5,16
Composição Auxiliar	00038101 SINAPI	TOMADA 2P+T 10A, 250V (APENAS MÓDULO)	Material	UN	1,0000000	5,50	5,50
			MO sem LS =>	7,54	LS =>	0,00 MO com LS =>	7,54
			Valor do BDI =>	3,48		Valor com BDI =>	17,98

9.3	Código Banco	Descrição	Tipo	Und	Quant.	Valor Unit	Total
Composição	97610 SINAPI	LÂMPADA COMPACTA DE LED 10 W, BASE E27 - FORNECIMENTO E INSTALAÇÃO. AF_02/2016	INEL - INSTALAÇÃO ELÉTRICA/ELETRIFICAÇÃO E HABILITAÇÃO EXTERNA	UN	1,0000000	11,71	11,71
Composição Auxiliar	88264 SINAPI	ELETRICISTA COM ENCARGOS COMPLEMENTARES	SEDI - SERVIÇOS DIVERSOS	H	0,1655000	16,77	2,77
Composição Auxiliar	88247 SINAPI	AUXILIAR DE ELETRICISTA COM ENCARGOS COMPLEMENTARES	SEDI - SERVIÇOS DIVERSOS	H	0,0890000	12,48	0,88
Composição Auxiliar	00038184 SINAPI	LAMPADA LED 10 W BIVOLT BRANCA, FORMATO TRADICIONAL (BASE E27)	Material	UN	1,0000000	6,07	6,07
Composição Auxiliar	00012295 SINAPI	SOQUETE DE BAQUELITE BASE E27, PARA LAMPADAS	Material	UN	1,0000000	2,01	2,01
			MO sem LS =>	3,07	LS =>	0,00 MO com LS =>	3,07
			Valor do BDI =>	2,81		Valor com BDI =>	14,52

9.4	Código Banco	Descrição	Tipo	Und	Quant.	Valor Unit	Total
-----	--------------	-----------	------	-----	--------	------------	-------

Composição	Código Banco	Descrição	Tipo	Und	Quant.	Valor Unit	Total
	91926 SINAPI	CABO DE COBRE FLEXÍVEL ISOLADO, 2,5 MM², ANTI-CHAMA 450/750 V, PARA CIRCUITOS TERMINAIS - FORNECIMENTO E INSTALAÇÃO. AF_12/2015	INEL - INSTALAÇÃO ELÉTRICA/ELETRIFICAÇÃO E II IMINAÇÃO EXTERNA	M	1,0000000	2,96	2,96
Composição Auxiliar	88247 SINAPI	AUXILIAR DE ELETRICISTA COM ENCARGOS COMPLEMENTARES	SEDI - SERVIÇOS DIVERSOS	H	0,0300000	12,48	0,37
Composição Auxiliar	88264 SINAPI	ELETRICISTA COM ENCARGOS COMPLEMENTARES	SEDI - SERVIÇOS DIVERSOS	H	0,0300000	16,77	0,50
Insumo	00001014 SINAPI	CABO DE COBRE, FLEXÍVEL, CLASSE 4 OU 5, ISOLACAO EM PVC/A, ANTICHAMA BWF-B, 1 CONDUTOR, 450/750 V, SECAO NOMINAL 2,5 MM2	Material	M	1,1900000	1,74	2,07
Insumo	00021127 SINAPI	FITA ISOLANTE ADESIVA ANTICHAMA, USO ATE 750 V, EM ROLO DE 19 MM X 5 M	Material	UN	0,0090000	2,48	0,02
		MO sem LS =>	0,73	LS =>	0,00	MO com LS =>	0,73
		Valor do BDI =>	0,71			Valor com BDI =>	3,67
9.5	Código Banco	Descrição	Tipo	Und	Quant.	Valor Unit	Total
Composição	91928 SINAPI	CABO DE COBRE FLEXÍVEL ISOLADO, 4 MM², ANTI-CHAMA 450/750 V, PARA CIRCUITOS TERMINAIS - FORNECIMENTO E INSTALAÇÃO. AF_12/2015	INEL - INSTALAÇÃO ELÉTRICA/ELETRIFICAÇÃO E II IMINAÇÃO EXTERNA	M	1,0000000	4,88	4,88
Composição Auxiliar	88247 SINAPI	AUXILIAR DE ELETRICISTA COM ENCARGOS COMPLEMENTARES	SEDI - SERVIÇOS DIVERSOS	H	0,0400000	12,48	0,49
Composição Auxiliar	88264 SINAPI	ELETRICISTA COM ENCARGOS COMPLEMENTARES	SEDI - SERVIÇOS DIVERSOS	H	0,0400000	16,77	0,67
Insumo	00000981 SINAPI	CABO DE COBRE, FLEXÍVEL, CLASSE 4 OU 5, ISOLACAO EM PVC/A, ANTICHAMA BWF-B, 1 CONDUTOR, 450/750 V, SECAO NOMINAL 4 MM2	Material	M	1,1900000	3,11	3,70
Insumo	00021127 SINAPI	FITA ISOLANTE ADESIVA ANTICHAMA, USO ATE 750 V, EM ROLO DE 19 MM X 5 M	Material	UN	0,0090000	2,48	0,02
		MO sem LS =>	0,97	LS =>	0,00	MO com LS =>	0,97
		Valor do BDI =>	1,17			Valor com BDI =>	6,05
9.6	Código Banco	Descrição	Tipo	Und	Quant.	Valor Unit	Total
Composição	91930 SINAPI	CABO DE COBRE FLEXÍVEL ISOLADO, 6 MM², ANTI-CHAMA 450/750 V, PARA CIRCUITOS TERMINAIS - FORNECIMENTO E INSTALAÇÃO. AF_12/2015	INEL - INSTALAÇÃO ELÉTRICA/ELETRIFICAÇÃO E II IMINAÇÃO EXTERNA	M	1,0000000	6,70	6,70
Composição Auxiliar	88264 SINAPI	ELETRICISTA COM ENCARGOS COMPLEMENTARES	SEDI - SERVIÇOS DIVERSOS	H	0,0520000	16,77	0,87
Composição Auxiliar	88247 SINAPI	AUXILIAR DE ELETRICISTA COM ENCARGOS COMPLEMENTARES	SEDI - SERVIÇOS DIVERSOS	H	0,0520000	12,48	0,64
Insumo	00000982 SINAPI	CABO DE COBRE, FLEXÍVEL, CLASSE 4 OU 5, ISOLACAO EM PVC/A, ANTICHAMA BWF-B, 1 CONDUTOR, 450/750 V, SECAO NOMINAL 6 MM2	Material	M	1,1900000	4,35	5,17
Insumo	00021127 SINAPI	FITA ISOLANTE ADESIVA ANTICHAMA, USO ATE 750 V, EM ROLO DE 19 MM X 5 M	Material	UN	0,0090000	2,48	0,02
		MO sem LS =>	1,28	LS =>	0,00	MO com LS =>	1,26
		Valor do BDI =>	1,60			Valor com BDI =>	8,30
9.7	Código Banco	Descrição	Tipo	Und	Quant.	Valor Unit	Total
Composição	93142 SINAPI	PONTO DE TOMADA RESIDENCIAL INCLUINDO TOMADA (2 MÓDULOS) 10A/250V, CAIXA ELÉTRICA, ELETRODUTO, CABO, RASGO, QUEBRA E CHUMBAMENTO. AF_01/2016	INEL - INSTALAÇÃO ELÉTRICA/ELETRIFICAÇÃO E II IMINAÇÃO EXTERNA	UN	1,0000000	128,85	128,85
Composição Auxiliar	91852 SINAPI	ELETRODUTO FLEXÍVEL CORRUGADO, PVC, DN 20 MM (1/2"), PARA CIRCUITOS TERMINAIS, INSTALADO EM PAREDE - FORNECIMENTO E INSTALAÇÃO. AF_12/2015	INEL - INSTALAÇÃO ELÉTRICA/ELETRIFICAÇÃO E II IMINAÇÃO EXTERNA	M	2,2000000	5,08	11,17
Composição Auxiliar	91842 SINAPI	ELETRODUTO FLEXÍVEL CORRUGADO, PVC, DN 20 MM (1/2"), PARA CIRCUITOS TERMINAIS, INSTALADO EM LAJE - FORNECIMENTO E INSTALAÇÃO. AF_12/2015	INEL - INSTALAÇÃO ELÉTRICA/ELETRIFICAÇÃO E II IMINAÇÃO EXTERNA	M	2,0000000	3,54	7,08
Composição Auxiliar	91926 SINAPI	CABO DE COBRE FLEXÍVEL ISOLADO, 2,5 MM², ANTI-CHAMA 450/750 V, PARA CIRCUITOS TERMINAIS - FORNECIMENTO E INSTALAÇÃO. AF_12/2015	INEL - INSTALAÇÃO ELÉTRICA/ELETRIFICAÇÃO E II IMINAÇÃO EXTERNA	M	12,6000000	2,96	37,29
Composição Auxiliar	91940 SINAPI	CAIXA RETANGULAR 4" X 2" MÉDIA (1,30 M DO PISO), PVC, INSTALADA EM PAREDE - FORNECIMENTO E INSTALAÇÃO. AF_12/2015	INEL - INSTALAÇÃO ELÉTRICA/ELETRIFICAÇÃO E II IMINAÇÃO EXTERNA	UN	1,0000000	9,12	9,12
Composição Auxiliar	91937 SINAPI	CAIXA OCTOGONAL 3" X 3", PVC, INSTALADA EM LAJE - FORNECIMENTO E INSTALAÇÃO. AF_12/2015	INEL - INSTALAÇÃO ELÉTRICA/ELETRIFICAÇÃO E II IMINAÇÃO EXTERNA	UN	0,3750000	6,98	2,61
Composição Auxiliar	92004 SINAPI	TOMADA MÉDIA DE EMBUTIR (2 MÓDULOS), 2P+T 10 A, INCLUINDO SUPORTE E PLACA - FORNECIMENTO E INSTALAÇÃO. AF_12/2015	INEL - INSTALAÇÃO ELÉTRICA/ELETRIFICAÇÃO E II IMINAÇÃO EXTERNA	UN	1,0000000	32,40	32,40
Composição Auxiliar	90456 SINAPI	QUEBRA EM ALVENARIA PARA INSTALAÇÃO DE CAIXA DE TOMADA (4X4 OU 4X2). AF_05/2015	INHI - INSTALAÇÕES HIDROSANITÁRIAS	UN	1,0000000	2,59	2,59
Composição Auxiliar	90447 SINAPI	RASGO EM ALVENARIA PARA ELETRODUTOS COM DIÂMETROS MENORES OU IGUAIS A 40 MM. AF_05/2015	INHI - INSTALAÇÕES HIDROSANITÁRIAS	M	2,2000000	4,04	8,88
Composição Auxiliar	90466 SINAPI	CHUMBAMENTO LINEAR EM ALVENARIA PARA RAMAIS/DISTRIBUIÇÃO COM DIÂMETROS MENORES OU IGUAIS A 40 MM. AF_05/2015	INHI - INSTALAÇÕES HIDROSANITÁRIAS	M	2,2000000	8,05	17,71
		MO sem LS =>	66,16	LS =>	0,00	MO com LS =>	66,16
		Valor do BDI =>	30,82			Valor com BDI =>	159,77
9.8	Código Banco	Descrição	Tipo	Und	Quant.	Valor Unit	Total
Composição	C1092 SEINFRA	DISJUNTOR MONOPOLAR EM QUADRO DE DISTRIBUIÇÃO 10A	BASES, CHAVES E DISJUNTORES	UN	1,0000000	18,18	18,18
Insumo	10980 SEINFRA	DISJUNTOR MONOPOLAR 10A	Material	UN	1,0000000	6,92	6,92
Insumo	10042 SEINFRA	AJUDANTE DE ELETRICISTA	Mão de Obra	H	0,3000000	16,77	5,03
Insumo	12312 SEINFRA	ELETRICISTA	Mão de Obra	H	0,3000000	20,77	6,23
		MO sem LS =>	11,26	LS =>	0,00	MO com LS =>	11,26
		Valor do BDI =>	4,36			Valor com BDI =>	22,54
9.9	Código Banco	Descrição	Tipo	Und	Quant.	Valor Unit	Total
Composição	C1095 SEINFRA	DISJUNTOR MONOPOLAR EM QUADRO DE DISTRIBUIÇÃO 20A	BASES, CHAVES E DISJUNTORES	UN	1,0000000	18,18	18,18
Insumo	10983 SEINFRA	DISJUNTOR MONOPOLAR 20A	Material	UN	1,0000000	6,92	6,92
Insumo	10042 SEINFRA	AJUDANTE DE ELETRICISTA	Mão de Obra	H	0,3000000	16,77	5,03
Insumo	12312 SEINFRA	ELETRICISTA	Mão de Obra	H	0,3000000	20,77	6,23
		MO sem LS =>	11,26	LS =>	0,00	MO com LS =>	11,26
		Valor do BDI =>	4,36			Valor com BDI =>	22,54
10.1	Código Banco	Descrição	Tipo	Und	Quant.	Valor Unit	Total
Composição	86884 SINAPI	ENGATE FLEXÍVEL EM PLÁSTICO BRANCO, 1/2 X 30CM - FORNECIMENTO E INSTALAÇÃO. AF_01/2020	INHI - INSTALAÇÕES HIDROSANITÁRIAS	UN	1,0000000	6,06	6,06
Composição Auxiliar	88316 SINAPI	SERVELENTE COM ENCARGOS COMPLEMENTARES	SEDI - SERVIÇOS DIVERSOS	H	0,0400000	12,31	0,59
Composição Auxiliar	88267 SINAPI	ENCANADOR OU BOMBEIRO HIDRÁULICO COM ENCARGOS COMPLEMENTARES	SEDI - SERVIÇOS DIVERSOS	H	0,1525000	16,12	2,45
Insumo	00006141 SINAPI	ENGATE/RABICHO FLEXÍVEL PLÁSTICO (PVC OU ABS) BRANCO 1/2" X 30 CM	Material	UN	1,0000000	2,95	2,95
Insumo	00003148 SINAPI	FITA VEDA ROSCA EM ROLOS DE 18 MM X 10 M (L X C)	Material	UN	0,0210000	3,34	0,07
		MO sem LS =>	2,64	LS =>	0,00	MO com LS =>	2,64

NASCIMENTO

EMPREENDIMENTOS E SERVIÇOS

CNPJ: 14.704.268/0001-57
NASCIMENTO SILVA EMPREENDIMENTOS EIRELI

CPL
Fis. 1608

CPL
Fis. 1608

		Valor do BDI => 1,45			Valor com BDI => 7,81		
Composição	Código Banco	Descrição	Tipo	Und	Quant.	Valor Unit	Total
Composição	89957 SINAPI	PONTO DE CONSUMO TERMINAL DE ÁGUA FRIA (SUBRAMAL) COM TUBULAÇÃO DE PVC, DN 25 MM, INSTALADO EM RAMAL DE ÁGUA, INCLUSOS RASGO E CHUMBAMENTO EM ALVENARIA. AF_12/2014	INHI - INSTALAÇÕES HIDROSANITÁRIAS	UN	1,0000000	89,04	89,04
Composição Auxiliar	89356 SINAPI	TUBO, PVC, SOLDÁVEL, DN 25MM, INSTALADO EM RAMAL OU SUB-RAMAL DE ÁGUA - FORNECIMENTO E INSTALAÇÃO. AF_12/2014	INHI - INSTALAÇÕES HIDROSANITÁRIAS	M	2,1400000	13,98	29,91
Composição Auxiliar	89362 SINAPI	JOELHO 90 GRAUS, PVC, SOLDÁVEL, DN 25MM, INSTALADO EM RAMAL OU SUB-RAMAL DE ÁGUA - FORNECIMENTO E INSTALAÇÃO. AF_12/2014	INHI - INSTALAÇÕES HIDROSANITÁRIAS	UN	1,1800000	5,52	6,51
Composição Auxiliar	89366 SINAPI	JOELHO 90 GRAUS COM BUCHA DE LATÃO, PVC, SOLDÁVEL, DN 25MM, X 3/4 INSTALADO EM RAMAL OU SUB-RAMAL DE ÁGUA - FORNECIMENTO E INSTALAÇÃO. AF_12/2014	INHI - INSTALAÇÕES HIDROSANITÁRIAS	UN	1,0000000	11,26	11,26
Composição Auxiliar	89395 SINAPI	TE, PVC, SOLDÁVEL, DN 25MM, INSTALADO EM RAMAL OU SUB-RAMAL DE ÁGUA - FORNECIMENTO E INSTALAÇÃO. AF_12/2014	INHI - INSTALAÇÕES HIDROSANITÁRIAS	UN	0,8900000	7,76	6,90
Composição Auxiliar	90486 SINAPI	CHUMBAMENTO LINEAR EM ALVENARIA PARA RAMAIS/DISTRIBUIÇÃO COM DIÂMETROS MENORES OU IGUAIS A 40 MM. AF_05/2015	INHI - INSTALAÇÕES HIDROSANITÁRIAS	M	2,1400000	8,05	17,22
Composição Auxiliar	90443 SINAPI	RASGO EM ALVENARIA PARA RAMAIS/ DISTRIBUIÇÃO COM DIÂMETROS MENORES OU IGUAIS A 40 MM. AF_05/2015	INHI - INSTALAÇÕES HIDROSANITÁRIAS	M	2,1400000	8,06	17,24
			MO sem LS =>	59,92	LS =>	0,00 MO com LS =>	59,92
			Valor do BDI =>	21,36	Valor com BDI =>		110,40
Composição	86913 SINAPI	TORNEIRA CROMADA 1/2 OU 3/4 PARA TANQUE, PADRÃO POPULAR - FORNECIMENTO E INSTALAÇÃO. AF_01/2020	INHI - INSTALAÇÕES HIDROSANITÁRIAS	UN	1,0000000	26,81	26,81
Composição Auxiliar	88287 SINAPI	ENCANADOR OU BOMBEIRO HIDRÁULICO COM ENCARGOS COMPI FUMTAREFS	SEDI - SERVIÇOS DIVERSOS	H	0,1525000	16,12	2,45
Composição Auxiliar	88316 SINAPI	SERVEENTE COM ENCARGOS COMPLEMENTARES	SEDI - SERVIÇOS DIVERSOS	H	0,0481000	12,31	0,59
Insumo	00003148 SINAPI	FITA VEDA ROSCA EM ROLOS DE 18 MM X 10 M (L X C)	Material	UN	0,0210000	3,34	0,07
Insumo	00007604 SINAPI	TORNEIRA CROMADA PARA TANQUE / JARDIM, SEM BICO, CANO LONGO, DE PAREDE, PADRAO POPULAR / USO GERAL, 1/2" OU 3/4" (REF 1126)	Material	UN	1,0000000	23,70	23,70
			MO sem LS =>	2,84	LS =>	0,00 MO com LS =>	2,84
			Valor do BDI =>	8,43	Valor com BDI =>		33,24
Composição	86915 SINAPI	TORNEIRA CROMADA DE MESA, 1/2 OU 3/4, PARA LAVATÓRIO, PADRÃO MÉDIO - FORNECIMENTO E INSTALAÇÃO. AF_01/2020	INHI - INSTALAÇÕES HIDROSANITÁRIAS	UN	1,0000000	68,59	68,59
Composição Auxiliar	88287 SINAPI	ENCANADOR OU BOMBEIRO HIDRÁULICO COM ENCARGOS COMPI FUMTAREFS	SEDI - SERVIÇOS DIVERSOS	H	0,0980000	16,12	1,54
Composição Auxiliar	88316 SINAPI	SERVEENTE COM ENCARGOS COMPLEMENTARES	SEDI - SERVIÇOS DIVERSOS	H	0,0303000	12,31	0,37
Insumo	00003148 SINAPI	FITA VEDA ROSCA EM ROLOS DE 18 MM X 10 M (L X C)	Material	UN	0,0210000	3,34	0,07
Insumo	00036791 SINAPI	TORNEIRA CROMADA DE MESA PARA LAVATORIO, BICA ALTA, COM ARF-IADOR / RFF 1195	Material	UN	1,0000000	66,61	66,61
			MO sem LS =>	1,66	LS =>	0,00 MO com LS =>	1,66
			Valor do BDI =>	16,48	Valor com BDI =>		85,05
Composição	86906 SINAPI	TORNEIRA CROMADA TUBO MÓVEL, DE MESA, 1/2 OU 3/4, PARA PIA DE COZINHA, PADRÃO ALTO - FORNECIMENTO E INSTALAÇÃO. AF_01/2020	INHI - INSTALAÇÕES HIDROSANITÁRIAS	UN	1,0000000	62,59	62,59
Composição Auxiliar	88287 SINAPI	ENCANADOR OU BOMBEIRO HIDRÁULICO COM ENCARGOS COMPI FUMTAREFS	SEDI - SERVIÇOS DIVERSOS	H	0,1887000	16,12	2,88
Composição Auxiliar	88316 SINAPI	SERVEENTE COM ENCARGOS COMPLEMENTARES	SEDI - SERVIÇOS DIVERSOS	H	0,0525000	12,31	0,64
Insumo	00003148 SINAPI	FITA VEDA ROSCA EM ROLOS DE 18 MM X 10 M (L X C)	Material	UN	0,0210000	3,34	0,07
Insumo	00011772 SINAPI	TORNEIRA CROMADA DE MESA, PARA COZINHA, BICA MOVEL, COM ARF-IADOR 1/2" OU 3/4" (RFF 1187 / 1188)	Material	UN	1,0000000	59,20	59,20
			MO sem LS =>	2,88	LS =>	0,00 MO com LS =>	2,88
			Valor do BDI =>	15,02	Valor com BDI =>		77,61
Composição	94796 SINAPI	TORNEIRA DE BOIA PARA CAIXA D'ÁGUA, ROSCÁVEL, 3/4" - FORNECIMENTO E INSTALAÇÃO. AF_08/2021	INHI - INSTALAÇÕES HIDROSANITÁRIAS	UN	1,0000000	22,22	22,22
Composição Auxiliar	88287 SINAPI	ENCANADOR OU BOMBEIRO HIDRÁULICO COM ENCARGOS COMPI FUMTAREFS	SEDI - SERVIÇOS DIVERSOS	H	0,1804000	16,12	3,06
Composição Auxiliar	88248 SINAPI	AUXILIAR DE ENCANADOR OU BOMBEIRO HIDRÁULICO COM ENCARGOS COMPI FUMTAREFS	SEDI - SERVIÇOS DIVERSOS	H	0,1804000	11,88	2,28
Insumo	00003148 SINAPI	FITA VEDA ROSCA EM ROLOS DE 18 MM X 50 M (L X C)	Material	UN	0,0053000	12,31	0,06
Insumo	00011830 SINAPI	TORNEIRA DE BOIA CONVENCIONAL PARA CAIXA D'AGUA, AGUA FRIA, 3/4", COM HASTE E TORNEIRA METALICOS E BALAO PLASTICO	Material	UN	1,0000000	16,82	16,82
			MO sem LS =>	4,59	LS =>	0,00 MO com LS =>	4,59
			Valor do BDI =>	5,33	Valor com BDI =>		27,55
Composição	94794 SINAPI	REGISTRO DE GAVETA BRUTO, LATÃO, ROSCÁVEL, 1 1/2", COM ACABAMENTO E CANOPLA CROMADOS - FORNECIMENTO E INSTALAÇÃO. AF_08/2021	INHI - INSTALAÇÕES HIDROSANITÁRIAS	UN	1,0000000	104,14	104,14
Composição Auxiliar	88248 SINAPI	AUXILIAR DE ENCANADOR OU BOMBEIRO HIDRÁULICO COM ENCARGOS COMPI FUMTAREFS	SEDI - SERVIÇOS DIVERSOS	H	0,3743000	11,98	4,48
Composição Auxiliar	88287 SINAPI	ENCANADOR OU BOMBEIRO HIDRÁULICO COM ENCARGOS COMPI FUMTAREFS	SEDI - SERVIÇOS DIVERSOS	H	0,3743000	16,12	6,03
Insumo	00003148 SINAPI	FITA VEDA ROSCA EM ROLOS DE 18 MM X 50 M (L X C)	Material	UN	0,0182000	12,31	0,23
Insumo	00006015 SINAPI	REGISTRO GAVETA COM ACABAMENTO E CANOPLA CROMADOS, SIMPLIF. RITOI A 1 1/2" (RFF 1508)	Material	UN	1,0000000	93,40	93,40
			MO sem LS =>	9,05	LS =>	0,00 MO com LS =>	9,05
			Valor do BDI =>	24,99	Valor com BDI =>		129,15
Composição	89984 SINAPI	REGISTRO DE PRESSÃO BRUTO, LATÃO, ROSCÁVEL, 1/2", COM ACABAMENTO E CANOPLA CROMADOS - FORNECIMENTO E INSTALAÇÃO. AF_08/2021	INHI - INSTALAÇÕES HIDROSANITÁRIAS	UN	1,0000000	53,10	53,10
Composição Auxiliar	88248 SINAPI	AUXILIAR DE ENCANADOR OU BOMBEIRO HIDRÁULICO COM ENCARGOS COMPI FUMTAREFS	SEDI - SERVIÇOS DIVERSOS	H	0,1829000	11,98	2,19
Composição Auxiliar	88287 SINAPI	ENCANADOR OU BOMBEIRO HIDRÁULICO COM ENCARGOS COMPI FUMTAREFS	SEDI - SERVIÇOS DIVERSOS	H	0,1829000	16,12	2,94
Insumo	00003148 SINAPI	FITA VEDA ROSCA EM ROLOS DE 18 MM X 50 M (L X C)	Material	UN	0,0084000	12,31	0,10
Insumo	00008021 SINAPI	REGISTRO PRESSAO COM ACABAMENTO E CANOPLA CROMADA, SIMPLIF. RITOI A 1/2" (RFF 1416)	Material	UN	1,0000000	47,87	47,87

NASCIMENTO

EMPREENDEIMENTOS E SERVIÇOS
 CNPJ: 14.794.268/0001-57
 NASCIMENTO SILVA EMPREENDEIMENTOS EIRELI

CPL
 Fls. 1609

CPL
 Fls. 1589

		MO sem LS =>		LS =>		MO com LS =>			
		4,42		0,00		MO com LS =>		4,42	
		Valor do BDI =>		12,74		Valor com BDI =>		65,84	
10.10	Código Banco	Descrição	Tipo	Und	Quant.	Valor Unit	Valor Unit	Total	Total
Composição	94704 SINAPI	ADAPTADOR COM FLANGE E ANEL DE VEDAÇÃO, PVC, SOLDÁVEL, DN 32 MM X 1", INSTALADO EM RESERVAÇÃO DE ÁGUA DE EDIFICAÇÃO QUE POSSUA RESERVATÓRIO DE FIBRA/FIBROCIMENTO FORNECIMENTO E INSTALAÇÃO. AF_08/2016	INHÍ - INSTALAÇÕES HIDROS SANITÁRIAS	UN	1,0000000	17,81		17,81	17,81
Composição Auxiliar	88267 SINAPI	ENCANADOR OU BOMBEIRO HIDRÁULICO COM ENCARGOS COMPI FMFNTRARFS	SEDI - SERVIÇOS DIVERSOS	H	0,1380000	16,12		2,19	2,19
Composição Auxiliar	88248 SINAPI	AUXILIAR DE ENCANADOR OU BOMBEIRO HIDRÁULICO COM ENCARGOS COMPI FMFNTRARFS	SEDI - SERVIÇOS DIVERSOS	H	0,1380000	11,98		1,62	1,62
Composição Auxiliar	0000097 SINAPI	ADAPTADOR PVC SOLDÁVEL, COM FLANGE E ANEL DE VEDAÇÃO, 32 MM X 1" PARA CAIXA D'ÁGUA	Material	UN	1,0000000	12,73		12,73	12,73
Insumo	00020080 SINAPI	ADESIVO PLÁSTICO PARA PVC, FRASCO COM 175 GR	Material	UN	0,0460000	12,81		0,58	0,58
Insumo	00038383 SINAPI	LIXA D'ÁGUA EM FOLHA, GRAO 100	Material	UN	0,0140000	1,35		0,01	0,01
Insumo	00020083 SINAPI	SOLUCAO PREPARADORA / LIMPADORA PARA PVC, FRASCO COM 1000 CM3	Material	UN	0,0110000	44,48		0,48	0,48
		MO sem LS =>		3,28		LS =>		0,00 MO com LS =>	
		Valor do BDI =>		4,22		Valor com BDI =>		21,83	
10.13	Código Banco	Descrição	Tipo	Und	Quant.	Valor Unit	Valor Unit	Total	Total
Composição	94648 SINAPI	TUBO, PVC, SOLDÁVEL, DN 25 MM, INSTALADO EM RESERVAÇÃO DE ÁGUA DE EDIFICAÇÃO QUE POSSUA RESERVATÓRIO DE FIBRA/FIBROCIMENTO FORNECIMENTO E INSTALAÇÃO. AF_08/2016	INHÍ - INSTALAÇÕES HIDROS SANITÁRIAS	M	1,0000000	7,14		7,14	7,14
Composição Auxiliar	88248 SINAPI	AUXILIAR DE ENCANADOR OU BOMBEIRO HIDRÁULICO COM ENCARGOS COMPI FMFNTRARFS	SEDI - SERVIÇOS DIVERSOS	H	0,1330000	11,98		1,59	1,59
Composição Auxiliar	88267 SINAPI	ENCANADOR OU BOMBEIRO HIDRÁULICO COM ENCARGOS COMPI FMFNTRARFS	SEDI - SERVIÇOS DIVERSOS	H	0,1330000	16,12		2,14	2,14
Composição Auxiliar	0000988 SINAPI	TUBO PVC, SOLDÁVEL, DN 25 MM, AGUA FRIA (NBR-5648)	Material	M	1,0430000	3,27		3,41	3,41
		MO sem LS =>		3,21		LS =>		0,00 MO com LS =>	
		Valor do BDI =>		1,71		Valor com BDI =>		8,85	
10.14	Código Banco	Descrição	Tipo	Und	Quant.	Valor Unit	Valor Unit	Total	Total
Composição	94650 SINAPI	TUBO, PVC, SOLDÁVEL, DN 40 MM, INSTALADO EM RESERVAÇÃO DE ÁGUA DE EDIFICAÇÃO QUE POSSUA RESERVATÓRIO DE FIBRA/FIBROCIMENTO FORNECIMENTO E INSTALAÇÃO. AF_06/2016	INHÍ - INSTALAÇÕES HIDROS SANITÁRIAS	M	1,0000000	16,26		16,26	16,26
Composição Auxiliar	88267 SINAPI	ENCANADOR OU BOMBEIRO HIDRÁULICO COM ENCARGOS COMPI FMFNTRARFS	SEDI - SERVIÇOS DIVERSOS	H	0,1890000	16,12		3,04	3,04
Composição Auxiliar	88248 SINAPI	AUXILIAR DE ENCANADOR OU BOMBEIRO HIDRÁULICO COM ENCARGOS COMPI FMFNTRARFS	SEDI - SERVIÇOS DIVERSOS	H	0,1890000	11,98		2,26	2,26
Composição Auxiliar	00038383 SINAPI	LIXA D'ÁGUA EM FOLHA, GRAO 100	Material	UN	0,0110000	1,35		0,01	0,01
Insumo	00009874 SINAPI	TUBO PVC, SOLDÁVEL, DN 40 MM, AGUA FRIA (NBR-5648)	Material	M	1,0270000	10,67		10,95	10,95
		MO sem LS =>		4,56		LS =>		0,00 MO com LS =>	
		Valor do BDI =>		3,90		Valor com BDI =>		20,16	
10.15	Código Banco	Descrição	Tipo	Und	Quant.	Valor Unit	Valor Unit	Total	Total
Composição	2050 ORSE	Chuveiro plástico sem registro	Louças e Metais Sanitários	un	1,0000000	27,93		27,93	27,93
Composição	10554 ORSE	Encargos Complementares - Encanador	Provisórios	h	0,4000000	2,46		0,98	0,98
Composição Auxiliar	00011680 SINAPI	BRACO OU HASTE COM CANOPLA PLÁSTICA, 1/2", PARA CHUVEIRO SIMPLIFIS	Material	UN	1,0000000	12,61		12,61	12,61
Insumo	00007608 SINAPI	DUCHA / CHUVEIRO PLÁSTICO SIMPLES, 5", BRANCO, PARA ACOPLAR EM HASTE 1/2" ÁGUA FRIA	Material	UN	1,0000000	8,76		8,76	8,76
Insumo	00002696 SINAPI	ENCANADOR OU BOMBEIRO HIDRÁULICO	Mão de Obra	H	0,4000000	13,97		5,58	5,58
		MO sem LS =>		5,58		LS =>		0,00 MO com LS =>	
		Valor do BDI =>		6,70		Valor com BDI =>		34,63	
10.16	Código Banco	Descrição	Tipo	Und	Quant.	Valor Unit	Valor Unit	Total	Total
Composição	89357 SINAPI	TUBO, PVC, SOLDÁVEL, DN 32MM, INSTALADO EM RAMAL OU SUB-RAMAL DE ÁGUA - FORNECIMENTO E INSTALAÇÃO. AF_12/2014	INHÍ - INSTALAÇÕES HIDROS SANITÁRIAS	M	1,0000000	20,32		20,32	20,32
Composição Auxiliar	88248 SINAPI	AUXILIAR DE ENCANADOR OU BOMBEIRO HIDRÁULICO COM ENCARGOS COMPI FMFNTRARFS	SEDI - SERVIÇOS DIVERSOS	H	0,4400000	11,98		5,27	5,27
Composição Auxiliar	88267 SINAPI	ENCANADOR OU BOMBEIRO HIDRÁULICO COM ENCARGOS COMPI FMFNTRARFS	SEDI - SERVIÇOS DIVERSOS	H	0,4400000	16,12		7,09	7,09
Composição Auxiliar	00038383 SINAPI	LIXA D'ÁGUA EM FOLHA, GRAO 100	Material	UN	0,1470000	1,35		0,19	0,19
Insumo	00009869 SINAPI	TUBO PVC, SOLDÁVEL, DN 32 MM, AGUA FRIA (NBR-5648)	Material	M	1,0610000	7,33		7,77	7,77
		MO sem LS =>		10,64		LS =>		0,00 MO com LS =>	
		Valor do BDI =>		4,87		Valor com BDI =>		25,19	
10.17	Código Banco	Descrição	Tipo	Und	Quant.	Valor Unit	Valor Unit	Total	Total
Composição	89926 SINAPI	TANQUE DE MÁRMORE SINTÉTICO COM COLUNA, 22L OU EQUIVALENTE, INCLUSO SIFÃO FLEXÍVEL EM PVC, VÁLVULA PLÁSTICA E TORNEIRA DE PLÁSTICO - FORNECIMENTO E INSTALAÇÃO. AF_01/2020	INHÍ - INSTALAÇÕES HIDROS SANITÁRIAS	UN	1,0000000	310,59		310,59	310,59
Composição Auxiliar	88879 SINAPI	VÁLVULA EM PLÁSTICO 1 PARA PIA, TANQUE OU LAVATÓRIO, COM OU SEM LADRÃO - FORNECIMENTO E INSTALAÇÃO. AF_01/2020	INHÍ - INSTALAÇÕES HIDROS SANITÁRIAS	UN	1,0000000	4,92		4,92	4,92
Composição Auxiliar	88875 SINAPI	TANQUE DE MÁRMORE SINTÉTICO COM COLUNA, 22L OU EQUIVALENTE FORNECIMENTO E INSTALAÇÃO. AF_01/2020	INHÍ - INSTALAÇÕES HIDROS SANITÁRIAS	UN	1,0000000	275,51		275,51	275,51
Composição Auxiliar	86916 SINAPI	TORNEIRA PLÁSTICA 3/4 PARA TANQUE - FORNECIMENTO E INSTALAÇÃO. AF_01/2020	INHÍ - INSTALAÇÕES HIDROS SANITÁRIAS	UN	1,0000000	21,81		21,81	21,81
Composição Auxiliar	86883 SINAPI	SIFÃO DO TIPO FLEXÍVEL EM PVC 1 X 1.1/2 - FORNECIMENTO E INSTALAÇÃO. AF_01/2020	INHÍ - INSTALAÇÕES HIDROS SANITÁRIAS	UN	1,0000000	8,35		8,35	8,35
		MO sem LS =>		24,48		LS =>		0,00 MO com LS =>	
		Valor do BDI =>		74,54		Valor com BDI =>		385,13	
11.1	Código Banco	Descrição	Tipo	Und	Quant.	Valor Unit	Valor Unit	Total	Total
Composição	89712 SINAPI	TUBO PVC, SERIE NORMAL, ESGOTO PREDIAL, DN 50 MM, FORNECIDO E INSTALADO EM RAMAL DE DESCARGA OU RAMAL DE ESGOTO SANITÁRIO AF_12/2014	INHÍ - INSTALAÇÕES HIDROS SANITÁRIAS	M	1,0000000	19,34		19,34	19,34
Composição Auxiliar	88267 SINAPI	ENCANADOR OU BOMBEIRO HIDRÁULICO COM ENCARGOS COMPI FMFNTRARFS	SEDI - SERVIÇOS DIVERSOS	H	0,3800000	16,12		6,12	6,12
Composição Auxiliar	88248 SINAPI	AUXILIAR DE ENCANADOR OU BOMBEIRO HIDRÁULICO COM ENCARGOS COMPI FMFNTRARFS	SEDI - SERVIÇOS DIVERSOS	H	0,3800000	11,98		4,55	4,55
Insumo	00000122 SINAPI	ADESIVO PLÁSTICO PARA PVC, FRASCO COM 1850 GR	Material	UN	0,0180000	39,26		0,42	0,42
Insumo	00038383 SINAPI	LIXA D'ÁGUA EM FOLHA, GRAO 100	Material	UN	0,1270000	1,35		0,17	0,17
Insumo	00020083 SINAPI	SOLUCAO PREPARADORA / LIMPADORA PARA PVC, FRASCO COM 1000 CM3	Material	UN	0,0183000	44,48		0,72	0,72

NASCIMENTO

EMPREENDIMENTOS E SERVIÇOS

CNPJ: 14.704.268/0001-57
NASCIMENTO SILVA EMPREENDIMENTOS EIRELI

CPL
Fis. 1610

CPL
Fis. 1610

Insuno	Código Banco	Descrição	Tipo	Und	Quant.	Valor Unit	Total	
	00009838 SINAPI	TUBO PVC SERIE NORMAL, DN 50 MM, PARA ESGOTO PREDIAL (NBR 5688) Material		M	1,0500000	7,01	7,36	
		MO sem LS =>			9,19	LS =>	0,00 MO com LS =>	9,19
		Valor do BDI =>			4,64	Valor com BDI =>	23,96	
11.2	Código Banco	Descrição	Tipo	Und	Quant.	Valor Unit	Total	
Composição	89714 SINAPI	TUBO PVC, SERIE NORMAL, ESGOTO PREDIAL, DN 100 MM, FORNECIDO E INSTALADO EM RAMAL DE DESCARGA OU RAMAL DE ESGOTO SANITÁRIO. SANITÁRIAS	INH - INSTALAÇÕES HIDROS SANITÁRIAS	M	1,0000000	37,14	37,14	
Composição	88267 SINAPI	ENCANADOR OU BOMBEIRO HIDRÁULICO COM ENCARGOS	SEDI - SERVIÇOS DIVERSOS	H	0,7400000	16,12	11,92	
Auxiliar	88248 SINAPI	COMPI FMFNTRARFS AUXILIAR DE ENCANADOR OU BOMBEIRO HIDRÁULICO COM ENCARGOS	SEDI - SERVIÇOS DIVERSOS	H	0,7400000	11,98	8,86	
Composição	00000122 SINAPI	COMPI FMFNTRARFS ADESIVO PLÁSTICO PARA PVC, FRASCO COM 1850 GR	Material	UN	0,0363000	39,26	1,42	
Auxiliar	00038383 SINAPI	LIXA D'AGUA EM FOLHA, GRAO 100	Material	UN	0,2470000	1,35	0,33	
Composição	00020083 SINAPI	SOLUCAO PREPARADORA / LIMPADORA PARA PVC, FRASCO COM 1000 CM3	Material	UN	0,0593000	44,48	2,63	
Auxiliar	00009836 SINAPI	TUBO PVC SERIE NORMAL, DN 100 MM, PARA ESGOTO PREDIAL (NBR 5688)	Material	M	1,0500000	11,41	11,98	
		MO sem LS =>			17,90	LS =>	0,00 MO com LS =>	17,90
		Valor do BDI =>			8,91	Valor com BDI =>	46,05	
11.3	Código Banco	Descrição	Tipo	Und	Quant.	Valor Unit	Total	
Composição	053032 SBC	RALO SECO PVC QUADRADO 100x52x40 COM GRELHA	53	UN	1,0000000	34,45	34,45	
Composição	88248 SINAPI	AUXILIAR DE ENCANADOR OU BOMBEIRO HIDRÁULICO COM ENCARGOS	SEDI - SERVIÇOS DIVERSOS	H	0,8000000	11,98	9,58	
Auxiliar	88267 SINAPI	COMPI FMFNTRARFS ENCANADOR OU BOMBEIRO HIDRÁULICO COM ENCARGOS	SEDI - SERVIÇOS DIVERSOS	H	0,8000000	16,12	12,89	
Composição	003389 SBC	COMPI FMFNTRARFS ADESIVO PARA PVC bisnaga de 75 gramas	Material	UN	0,1000000	6,92	0,69	
Auxiliar	007506 SBC	RALO PVC SECO QUADRADO 100 x 52 x 40 mm	Material	UN	1,0000000	8,67	8,67	
Composição	000386 SBC	SOLUCAO LIMPADORA PARA PVC EMBALAGEM 200ml	Material	UN	0,2000000	13,11	2,62	
		MO sem LS =>			19,35	LS =>	0,00 MO com LS =>	19,35
		Valor do BDI =>			8,26	Valor com BDI =>	42,71	
11.4	Código Banco	Descrição	Tipo	Und	Quant.	Valor Unit	Total	
Composição	1998 ORSE	Vaso sanitário convencional, linha ravena P9, DECA ou similar, c/caixa de descarga de sobrepor AKROS ou similar, assento almofadado ASTRA TPK, conj. fixação DECA SP13 ou similar, anel de vedação, tubo de ligação cromado e engate plástico	Louças e Metais Sanitários	un	1,0000000	341,82	341,82	
Composição	10554 ORSE	Encargos Complementares - Encanador	Provisórios	h	2,3000000	2,46	5,65	
Auxiliar	10549 ORSE	Encargos Complementares - Servente	Provisórios	h	2,3000000	2,54	5,84	
Composição	669 ORSE	Fixação para vaso sanitário, DECA SP13 ou similar Fixação para vaso sanitário (deca - ref. sp13 / p-9 ou similar)	Material	cj	1,0000000	34,91	34,91	
Auxiliar	2410 ORSE	Vaso sanitário convencional, linha ravena P9, DECA ou similar	Material	un	1,0000000	109,27	109,27	
Composição	4325 ORSE	Assento para vaso sanitário, almofadado, TPK, ASTRA ou similar	Material	un	1,0000000	79,29	79,29	
Auxiliar	6653 ORSE	Tubo descida de embutir com curva para caixa de descarga de sobrepor tigre ou similar	Material	un	1,0000000	5,77	5,77	
Composição	00006138 SINAPI	ANEL DE VEDACAO, PVC FLEXIVEL, 100 MM, PARA SAIDA DE BACIA / VASO SANITARIO	Material	UN	1,0000000	8,24	8,24	
Auxiliar	00006140 SINAPI	BOLSA DE LIGACAO EM PVC FLEXIVEL PARA VASO SANITARIO 1.1/2" (40 MM)	Material	UN	1,0000000	2,81	2,81	
Composição	00001030 SINAPI	CAIXA DE DESCARGA DE PLASTICO EXTERNA, DE 9" L, PUXADOR FIO DE NYLON, NAO INCLUSO CANO, BOLSA, ENGATE	Material	UN	1,0000000	32,26	32,26	
Auxiliar	00002696 SINAPI	ENCANADOR OU BOMBEIRO HIDRAULICO	Mão de Obra	H	2,3000000	13,97	32,13	
Composição	00006141 SINAPI	ENGATE/RABICHO FLEXIVEL PLASTICO (PVC OU ABS) BRANCO 1/2" X 30 CM	Material	UN	1,0000000	2,95	2,95	
Auxiliar	00006111 SINAPI	SERVENTE DE OBRAS	Mão de Obra	H	2,3000000	9,87	22,70	
		MO sem LS =>			54,83	LS =>	0,00 MO com LS =>	54,83
		Valor do BDI =>			82,03	Valor com BDI =>	423,85	
11.5	Código Banco	Descrição	Tipo	Und	Quant.	Valor Unit	Total	
Composição	100863 SINAPI	BARRA DE APOIO EM "L", EM AÇO INOX POLIDO 70 X 70 CM, FIXADA NA PAREDE - FORNECIMENTO E INSTALACAO. AF_01/2020	INH - INSTALAÇÕES HIDROS SANITÁRIAS	UN	1,0000000	445,21	445,21	
Composição	88267 SINAPI	ENCANADOR OU BOMBEIRO HIDRÁULICO COM ENCARGOS	SEDI - SERVIÇOS DIVERSOS	H	1,4228000	16,12	22,93	
Auxiliar	88316 SINAPI	COMPI FMFNTRARFS SERVENTE COM ENCARGOS COMPLEMENTARES	SEDI - SERVIÇOS DIVERSOS	H	0,4483000	12,31	5,51	
Composição	00036207 SINAPI	BARRA DE APOIO EM "L", EM AÇO INOX POLIDO 70 X 70 CM, DIAMETRO MINIMO 3 CM	Material	UN	1,0000000	322,27	322,27	
Auxiliar	00004351 SINAPI	PARAFUSO NIQUELADO 3 1/2" COM ACABAMENTO CROMADO PARA FIXAR PEÇA SANITARIA, INCLUI PORCA CEGA, ARRUELA E BUCHA DE NYLON TAMANHO S-R	Material	UN	9,0000000	10,50	94,50	
		MO sem LS =>			24,65	LS =>	0,00 MO com LS =>	24,65
		Valor do BDI =>			106,85	Valor com BDI =>	552,06	
11.6	Código Banco	Descrição	Tipo	Und	Quant.	Valor Unit	Total	
Composição	2056 ORSE	Assento plástico, universal, branco, para vaso sanitário, padrão popular	Louças e Metais Sanitários	un	1,0000000	15,80	15,80	
Composição	10549 ORSE	Encargos Complementares - Servente	Provisórios	h	0,1000000	2,54	0,25	
Auxiliar	230 ORSE	Assento para vaso sanitário, plástico, universal, branco, padrão popular	Material	un	1,0000000	14,57	14,57	
Composição	00006111 SINAPI	SERVENTE DE OBRAS	Mão de Obra	H	0,1000000	9,87	0,98	
		MO sem LS =>			0,98	LS =>	0,00 MO com LS =>	0,98
		Valor do BDI =>			3,79	Valor com BDI =>	19,59	
11.7	Código Banco	Descrição	Tipo	Und	Quant.	Valor Unit	Total	
Composição	C0811 SEINFRA	CAIXA DE INSPEÇÃO EM ALVENARIA P/LIGAÇÃO CONDOMINIAL, DI= (40x40)cm	POÇOS E CAIXAS	UN	1,0000000	148,14	148,14	
Composição	C1400 SEINFRA	FORMA DE TÁBUAS DE 1" DE 3A. P/FUNDAÇÕES UTIL. 5 X	FORMAS	m²	0,1600000	61,47	10,32	
Auxiliar	C0218 SEINFRA	ARMADURA CA-60 MÉDIA D= 6,4 A 9,5mm	ARMADURAS	KG	0,7000000	10,08	7,86	
Composição	C0838 SEINFRA	CONCRETO PMBR., FCK 10 MPa COM AGREGADO ADQUIRIDO	CONCRETOS	m³	0,0483000	299,3	14,45	
Auxiliar	C0840 SEINFRA	CONCRETO PMBR., FCK 15 MPa COM AGREGADO ADQUIRIDO	CONCRETOS	m³	0,0252000	314,12	7,91	

NASCIMENTO

EMPREENDIMENTOS E SERVIÇOS

CNPJ: 14.794.268/0001-57
NASCIMENTO SILVA EMPREENDIMENTOS EIRELI

CPL
Fis. 1611

CPL
Fis. 1591

Composição	C0078 SEINFRA	ALVENARIA DE TIJOLO COMUM C/ARGAMASSA MISTA DE CAL HIDRATADA	ALVENARIA DE ELEVAÇÃO	m²	0,8000000	104,28	83,40
Auxiliar							
Composição	C2123 SEINFRA	REBOCO C/ARGAMASSA DE CAL HIDRATADA E AREIA PENEIRADA TRAÇO 1:3 FSP=5 mm P/AREDES INTERNAS E EXTERNAS	ARGAMASSAS PARA PAREDES INTERNAS E EXTERNAS	m²	0,9600000	21,75	20,88
Auxiliar							
Insumo	I2391 SEINFRA	PEDEIREIRO	Mão de Obra	H	0,1600000	20,77	3,32
					MO sem LS =>	89,95	LS =>
						0,00	MO com LS =>
							89,95
					Valor do BDI =>	35,55	Valor com BDI =>
							183,69

	Código Banco	Descrição	Tipo	Und	Quant.	Valor Unit	Total
Composição	98102 SINAPI	CAIXA DE GORDURA SIMPLES, CIRCULAR, EM CONCRETO PRÉ-MOLDADO, DIÂMETRO INTERNO = 0,4 M, ALTURA INTERNA = 0,4 M. AF_12/2020	INHÍ - INSTALAÇÕES HIDROSANITÁRIAS	UN	1,0000000	135,06	135,06
Composição	5679 SINAPI	RETROSCAVADEIRA SOBRE RODAS COM CARREGADEIRA, TRAÇÃO 4X4, POTÊNCIA LÍQ. 88 HP, CAÇAMBA CARREG. CAP. MÍN. 1 M3, CAÇAMBA RETRO CAP. 0,28 M3, PESO OPERACIONAL MÍN. 6.674 KG, PROFUNDIDADE ESCAVAÇÃO MÁX. 4,37 M - CHI DIURNO. AF_06/2014	CHOR - CUSTOS HORÁRIOS DE MÁQUINAS E EQUIPAMENTOS	CHI	0,0521000	36,00	1,87
Auxiliar							
Composição	5678 SINAPI	RETROSCAVADEIRA SOBRE RODAS COM CARREGADEIRA, TRAÇÃO 4X4, POTÊNCIA LÍQ. 88 HP, CAÇAMBA CARREG. CAP. MÍN. 1 M3, CAÇAMBA RETRO CAP. 0,28 M3, PESO OPERACIONAL MÍN. 6.674 KG, PROFUNDIDADE ESCAVAÇÃO MÁX. 4,37 M - CHP DIURNO. AF_06/2014	CHOR - CUSTOS HORÁRIOS DE MÁQUINAS E EQUIPAMENTOS	CHP	0,0155000	88,80	1,37
Auxiliar							
Composição	101622 SINAPI	PREPARO DE FUNDO DE VALA COM LARGURA MENOR OU = 1,5 M, COM CAMADA DE AREIA, LANÇAMENTO MECANIZADO. AF_08/2020	MOVMT - MOVIMENTO DE TERRA	m³	0,0192000	98,88	1,89
Auxiliar							
Composição	88316 SINAPI	SERVENTE COM ENCARGOS COMPLEMENTARES	SEDI - SERVIÇOS DIVERSOS	H	0,0642000	12,31	0,79
Auxiliar							
Composição	88309 SINAPI	PEDEIREIRO COM ENCARGOS COMPLEMENTARES	SEDI - SERVIÇOS DIVERSOS	H	0,0642000	16,57	1,06
Auxiliar							
Insumo	00011881 SINAPI	CAIXA DE GORDURA CILINDRICA EM CONCRETO SIMPLES, PRÉ-MOLDADA, COM DIÂMETRO DE 40 CM E ALTURA DE 45 CM, COM TAMPA	Material	UN	1,0000000	128,06	128,06
					MO sem LS =>	3,45	LS =>
						0,00	MO com LS =>
							3,45
					Valor do BDI =>	32,41	Valor com BDI =>
							167,47

	Código Banco	Descrição	Tipo	Und	Quant.	Valor Unit	Total
Composição	C2632 SEINFRA	FOSSA SÉPTICA E SUMIDOURO EM ALVENARIA	OUTROS ELEMENTOS	UN	1,0000000	3.628,33	3.628,33
Composição	C2784 SEINFRA	ESCAVAÇÃO MANUAL SOLO DE 1A.CAT. PROF. ATÉ 1,50m	ESCAVAÇÕES EM VAZIAS VAZIAS CANAIS E FORMAS	m³	14,2400000	41,20	588,68
Auxiliar							
Composição	C1400 SEINFRA	FORMA DE TÁBUAS DE 1" DE 3A. P/FUNDAÇÕES UTIL. 5 X	FORMAS	m²	1,8400000	61,47	113,10
Auxiliar							
Composição	C0218 SEINFRA	ARMADURA CA-50A MÉDIA D= 8,3 A 10,0mm	ARMADURAS	KG	41,8600000	11,09	464,22
Auxiliar							
Composição	C0838 SEINFRA	CONCRETO P/MBR., FCK 10 MPa COM AGREGADO ADQUIRIDO	CONCRETOS	m³	0,2900000	299,31	86,79
Auxiliar							
Composição	C0840 SEINFRA	CONCRETO P/MBR., FCK 15 MPa COM AGREGADO ADQUIRIDO	CONCRETOS	m³	0,5980000	314,12	187,84
Auxiliar							
Composição	C0073 SEINFRA	ALVENARIA DE TIJOLO CERÂMICO FURADO (9x19x19)cm C/ARGAMASSA MISTA DE CAL HIDRATADA ESP. =10cm (1:2:8)	ALVENARIA DE ELEVAÇÃO	m²	10,0500000	54,04	543,10
Auxiliar							
Composição	C0074 SEINFRA	ALVENARIA DE TIJOLO CERÂMICO FURADO (9x19x19)cm C/ARGAMASSA MISTA DE CAL HIDRATADA ESP=20 cm	ALVENARIA DE ELEVAÇÃO	m²	12,9200000	92,77	1.198,58
Auxiliar							
Composição	C2123 SEINFRA	REBOCO C/ARGAMASSA DE CAL HIDRATADA E AREIA PENEIRADA TRAÇO 1:3 FSP=5 mm P/AREDES INTERNAS E EXTERNAS	ARGAMASSAS PARA PAREDES INTERNAS E EXTERNAS	m²	11,0000000	21,75	239,25
Auxiliar							
Insumo	I0280 SEINFRA	BRITA	Material	m³	1,4920000	55,54	82,88
Insumo	I2288 SEINFRA	CURVA PVC ESGOTO LONGA DN 100MM	Material	UN	3,0000000	25,02	75,06
Insumo	I2458 SEINFRA	TUBO PVC ESGOTO PRIMÁRIO DE 100 - (NBR 5688)	Material	M	2,5000000	7,90	19,75
Insumo	I2543 SEINFRA	SERVENTE	Mão de Obra	H	2,0000000	15,55	31,10
					MO sem LS =>	2.297,06	LS =>
						0,00	MO com LS =>
							2.297,06
					Valor do BDI =>	870,79	Valor com BDI =>
							4.499,12

	Código Banco	Descrição	Tipo	Und	Quant.	Valor Unit	Total
Composição	88467 SINAPI	APLICAÇÃO E LIXAMENTO DE MASSA LÁTEX EM PAREDES, DUAS DEMÃOS AF 06/2014	PINT - PINTURAS	m²	1,0000000	8,98	8,98
Composição	88310 SINAPI	PINTOR COM ENCARGOS COMPLEMENTARES	SEDI - SERVIÇOS DIVERSOS	H	0,3120000	17,33	5,40
Auxiliar							
Composição	88316 SINAPI	SERVENTE COM ENCARGOS COMPLEMENTARES	SEDI - SERVIÇOS DIVERSOS	H	0,1140000	12,31	1,40
Auxiliar							
Insumo	00004047 SINAPI	ITEM PROCESSO DE DESATIVACAOI MASSA CORRIDA PVA PARA PAREDES INTERNAS	Material	GL	0,2445000	8,73	2,13
Insumo	00003767 SINAPI	LIXA EM FOLHA PARA PAREDE OU MADEIRA, NUMERO 120, COR VERMELHA	Material	UN	0,1000000	0,59	0,05
					MO sem LS =>	5,54	LS =>
						0,00	MO com LS =>
							5,54
					Valor do BDI =>	2,15	Valor com BDI =>
							11,13

	Código Banco	Descrição	Tipo	Und	Quant.	Valor Unit	Total
Composição	88469 SINAPI	APLICAÇÃO MANUAL DE PINTURA COM TINTA LÁTEX ACRÍLICA EM PAREDES, DUAS DEMÃOS AF 06/2014	PINT - PINTURAS	m²	1,0000000	9,51	9,51
Composição	88310 SINAPI	PINTOR COM ENCARGOS COMPLEMENTARES	SEDI - SERVIÇOS DIVERSOS	H	0,1870000	17,33	3,24
Auxiliar							
Composição	88316 SINAPI	SERVENTE COM ENCARGOS COMPLEMENTARES	SEDI - SERVIÇOS DIVERSOS	H	0,0690000	12,31	0,84
Auxiliar							
Insumo	00007356 SINAPI	TINTA LÁTEX ACRÍLICA PREMIUM, COR BRANCO FOSCO	Material	L	0,3300000	16,48	5,43
					MO sem LS =>	3,33	LS =>
						0,00	MO com LS =>
							3,33
					Valor do BDI =>	2,28	Valor com BDI =>
							11,79

	Código Banco	Descrição	Tipo	Und	Quant.	Valor Unit	Total
Composição	9484 ORSE	Pintura de acabamento com lixamento e aplicação de 02 demãos de esmalte sintético brilhante sobre madeira (Suvinil ou similar)	Esmalte Sintético / Óleo	m²	1,0000000	13,95	13,95
Composição	10553 ORSE	Encargos Complementares - Pintor	Provisórios	h	0,4000000	2,58	1,03
Composição	10549 ORSE	Encargos Complementares - Servente	Provisórios	h	0,2000000	2,54	0,50
Auxiliar							
Insumo	2698 ORSE	Tinta esmalte sintético brilhante (Suvinil ou similar)	Material	l	0,1800000	25,81	4,64
Insumo	00003767 SINAPI	LIXA EM FOLHA PARA PAREDE OU MADEIRA, NUMERO 120, COR VERMELHA	Material	UN	0,4000000	0,59	0,23
Insumo	00004783 SINAPI	PINTOR	Mão de Obra	H	0,4000000	13,97	5,58
Insumo	00008111 SINAPI	SERVENTE DE OBRAS	Mão de Obra	H	0,2000000	9,87	1,97
					MO sem LS =>	7,55	LS =>
						0,00	MO com LS =>
							7,55
					Valor do BDI =>	3,34	Valor com BDI =>
							17,29

NASCIMENTO

EMPREENDIMENTOS E SERVIÇOS

CNPJ: 14.794.268/0001-57
NASCIMENTO SILVA EMPREENDIMENTOS EIRELI

CPL
Fls. 1612

CPL
Fls. 1602

Composição	100746 SINAPI	PINTURA COM TINTA ALQUÍDICA DE ACABAMENTO (ESMALTE SINTÉTICO BRILHANTE) APLICADA A ROLO OU PINCEL SOBRE SUPERFÍCIES METÁLICAS (EXCETO PERFIL) EXECUTADO EM OBRA (POR DEMÃO).	PINT - PINTURAS	m²	1,0000000	14,89	14,89	
Composição Auxiliar	88310 SINAPI	PINTOR COM ENCARGOS COMPLEMENTARES	SEDI - SERVIÇOS DIVERSOS	H	0,6779000	17,33	11,74	
Insumo	00005318 SINAPI	DILUENTE AGUARRAS	Material	L	0,0127000	10,08	0,12	
Insumo	00007282 SINAPI	TINTA ESMALTE SINTETICO PREMIUM BRILHANTE	Material	L	0,1274000	22,26	2,83	
		MO sem LS =>		9,57	LS =>	0,00	MO com LS =>	9,57
		Valor do BDI =>		3,52			Valor com BDI =>	18,21

13.1	Código Banco	Descrição	Tipo	Und	Quant.	Valor Unit	Total	
Composição	112634 SBC	JANELA DE CORRER 4 FOLHAS EM ALUMINIO NATURAL COM VIDRO 6MM	112	m²	1,0000000	515,16	515,16	
Composição Auxiliar	88243 SINAPI	AJUDANTE ESPECIALIZADO COM ENCARGOS COMPLEMENTARES	SEDI - SERVIÇOS DIVERSOS	H	0,7580000	15,19	11,51	
Composição Auxiliar	88309 SINAPI	PEDREIRO COM ENCARGOS COMPLEMENTARES	SEDI - SERVIÇOS DIVERSOS	H	0,8470000	16,57	14,03	
Composição Auxiliar	88315 SINAPI	SERRALHEIRO COM ENCARGOS COMPLEMENTARES	SEDI - SERVIÇOS DIVERSOS	H	1,0420000	16,46	17,15	
Composição Auxiliar	88316 SINAPI	SERVEUTE COM ENCARGOS COMPLEMENTARES	SEDI - SERVIÇOS DIVERSOS	H	0,4170000	12,31	5,13	
Composição Auxiliar	88325 SINAPI	VIDRACEIRO COM ENCARGOS COMPLEMENTARES	SEDI - SERVIÇOS DIVERSOS	H	0,7580000	13,59	10,30	
Composição Auxiliar	88251 SINAPI	AUXILIAR DE SERRALHEIRO COM ENCARGOS COMPLEMENTARES	SEDI - SERVIÇOS DIVERSOS	H	1,0420000	12,89	13,43	
Insumo	000100 SBC	AREIA GROSSA LAVADA	Material	m³	0,0080000	54,87	0,43	
Insumo	000050 SBC	CIMENTO PORTLAND CP III 32RS NBR 11578 (quilo)	Material	KG	3,4580000	0,49	1,89	
Insumo	003895 SBC	JANELA DE CORRER 4 FOLHAS EM ALUMINIO NATURAL	Material	m²	1,0500000	282,46	296,58	
Insumo	017197 SBC	VIDRO LISO BRONZE 6mm	Material	m²	1,0500000	138,01	144,91	
		MO sem LS =>		60,16	LS =>	0,00	MO com LS =>	60,16
		Valor do BDI =>		123,63			Valor com BDI =>	638,79

13.2	Código Banco	Descrição	Tipo	Und	Quant.	Valor Unit	Total	
Composição	90843 SINAPI	KIT DE PORTA DE MADEIRA PARA PINTURA, SEMI-OCA (LEVE OU MÉDIA), PADRÃO MÉDIO, 80X210CM, ESPESURA DE 3,5CM, ITENS INCLUSOS: DOBRADIÇAS, MONTAGEM E INSTALAÇÃO DO BATENTE, FECHADURA COM EXECUÇÃO DO FURO - FORNECIMENTO E INSTALAÇÃO. AF_12/2019	ESQV - ESQUADRIAS/FERRAGENS/VIDROS	UN	1,0000000	641,87	641,87	
Composição Auxiliar	90808 SINAPI	BATENTE PARA PORTA DE MADEIRA, FIXAÇÃO COM ARGAMASSA, PADRÃO MÉDIO - FORNECIMENTO E INSTALAÇÃO. AF_12/2019_P	ESQV - ESQUADRIAS/FERRAGENS/VIDROS	UN	1,0000000	247,98	247,98	
Composição Auxiliar	90830 SINAPI	FECHADURA DE EMBUTIR COM CILINDRO, EXTERNA, COMPLETA, ACABAMENTO PADRÃO MÉDIO, INCLUSO EXECUÇÃO DE FURO - FORNECIMENTO E INSTALAÇÃO. AF_12/2019	ESQV - ESQUADRIAS/FERRAGENS/VIDROS	UN	1,0000000	107,84	107,84	
Composição Auxiliar	90822 SINAPI	PORTA DE MADEIRA PARA PINTURA, SEMI-OCA (LEVE OU MÉDIA), 80X210CM, ESPESURA DE 3,5CM, INCLUSO DOBRADIÇAS - FORNECIMENTO E INSTALAÇÃO. AF_12/2019	ESQV - ESQUADRIAS/FERRAGENS/VIDROS	UN	1,0000000	214,07	214,07	
Composição Auxiliar	100659 SINAPI	ALIZAR DE 5X1,5CM PARA PORTA FIXADO COM PREGOS, PADRÃO MÉDIO - FORNECIMENTO E INSTALAÇÃO. AF_12/2019	ESQV - ESQUADRIAS/FERRAGENS/VIDROS	M	10,0000000	7,20	72,00	
		MO sem LS =>		143,10	LS =>	0,00	MO com LS =>	143,10
		Valor do BDI =>		154,00			Valor com BDI =>	795,67

13.4	Código Banco	Descrição	Tipo	Und	Quant.	Valor Unit	Total	
Composição	C1989 SEINFRA	PORTA DE AÇO EM CHAPA ONDULADA OU GRADES DE ENROLAR	ESQUADRIAS METÁLICAS	m²	1,0000000	247,07	247,07	
Insumo	10441 SEINFRA	CAL HIDRATADA	Material	KG	0,9800000	0,80	0,78	
Insumo	10805 SEINFRA	CIMENTO PORTLAND	Material	KG	4,5800000	0,41	1,87	
Insumo	10109 SEINFRA	AREIA MEDIA	Material	m³	0,0130000	49,20	0,63	
Insumo	11703 SEINFRA	PORTA DE ENROLAR EM AÇO DE CHAPA ONDULADA	Material	m²	1,0000000	205,94	205,94	
Insumo	12543 SEINFRA	SERVEUTE	Mão de Obra	H	1,1000000	15,55	17,10	
Insumo	12391 SEINFRA	PEDREIRO	Mão de Obra	H	1,0000000	20,77	20,77	
		MO sem LS =>		37,87	LS =>	0,00	MO com LS =>	37,87
		Valor do BDI =>		59,29			Valor com BDI =>	308,38

14.1	Código Banco	Descrição	Tipo	Und	Quant.	Valor Unit	Total	
Composição	C0355 SEINFRA	BANCADA DE GRANITO C/ 2 CUBAS LOUÇAS, S/ACESSÓRIOS (1.60x0.80m)	LOUÇAS, METAIS E ACESSÓRIOS	UN	1,0000000	552,32	552,32	
Composição Auxiliar	C0170 SEINFRA	ARGAMASSA DE CIMENTO E AREIA S/PEN. TRAÇO 1:3	ARGAMASSA DE CIMENTO	m³	0,0023000	414,58	0,95	
Insumo	10184 SEINFRA	BANCADA DE GRANITO C/ L=0,60m E E=0,03m	Material	m²	1,3200000	270,02	358,42	
Insumo	10916 SEINFRA	CUBA DE LOUÇA BRANCA DE EMBUTIR	Material	UN	2,0000000	88,31	136,62	
Insumo	12543 SEINFRA	SERVEUTE	Mão de Obra	H	1,8000000	15,55	27,99	
Insumo	12391 SEINFRA	PEDREIRO	Mão de Obra	H	1,4000000	20,77	29,07	
Insumo	11513 SEINFRA	MASSA CORRIDA A BASE DE PVA	Material	KG	0,6000000	2,13	1,27	
		MO sem LS =>		57,41	LS =>	0,00	MO com LS =>	57,41
		Valor do BDI =>		132,55			Valor com BDI =>	684,87

14.2	Código Banco	Descrição	Tipo	Und	Quant.	Valor Unit	Total	
Composição	10759 ORSE	Bancada em granito cinza andorinha, e=2cm	Conversão InfoWOrca	m²	1,0000000	258,24	258,24	
Composição Auxiliar	10549 ORSE	Encargos Complementares - Servente	Provisórios	h	1,1400000	2,54	2,89	
Composição Auxiliar	10550 ORSE	Encargos Complementares - Pedreiro	Provisórios	h	0,6500000	2,45	1,59	
Insumo	2585 ORSE	Tampo/bancada de granito cinza andorinha, e=2cm	Material	m²	1,0000000	224,51	224,51	
Insumo	3116 ORSE	Canteira alumínio anodizado natural, 1" x 1/8" - vara com 6m - 0,408 kg/m Canteira alumínio anodizado natural, 1" x 1/8" - vara com 6m - 0,408 kg/m	Material	m	0,6000000	11,54	6,92	
Insumo	00004750 SINAPI	PEDREIRO	Mão de Obra	H	0,6500000	13,61	9,08	
Insumo	00006111 SINAPI	SERVEUTE DE OBRAS	Mão de Obra	H	1,1400000	9,87	11,25	
		MO sem LS =>		20,33	LS =>	0,00	MO com LS =>	20,33
		Valor do BDI =>		61,49			Valor com BDI =>	317,73

	Código Banco	Descrição	Tipo	Und	Quant.	Valor Unit	Total	
14.3								
Composição	190771 SBC	CUBA ACO INOXIDAVEL 0,56x0,34 LAVINIA 56BM TRAMONTINA	190	UN	1,0000000	477,90	477,90	
Composição Auxiliar	88267 SINAPI	ENCANADOR OU BOMBEIRO HIDRÁULICO COM ENCARGOS COMPI FMENTARFS	SEDI - SERVIÇOS DIVERSOS	H	1,7050000	16,12	27,48	
Composição Auxiliar	88248 SINAPI	AUXILIAR DE ENCANADOR OU BOMBEIRO HIDRÁULICO COM ENCARGOS COMPI FMENTARFS	SEDI - SERVIÇOS DIVERSOS	H	1,7050000	11,98	20,42	
Insumo	002858 SBC	CUBA ACO INOXIDAVEL 0,56x0,34x18cm - FRANKE	Material	UN	1,0000000	430,00	430,00	
			MO sem LS =>		41,25	LS =>	0,00 MO com LS =>	41,25
			Valor do BDI =>		114,69		Valor com BDI =>	592,59
14.4								
Composição	C1869 SEINFRA	PEITORIL DE GRANITO L= 15 cm	PISOS INTERNOS	M	1,0000000	66,15	66,15	
Composição Auxiliar	C0197 SEINFRA	ARGAMASSA MISTA DE CIMENTO CAL HIDR. E AREIA S/PEN. TRAÇO 1:1:4	ARGAMASSA MISTA	m²	0,0038000	510,57	1,94	
Insumo	I2391 SEINFRA	PEDREIRO	Mão de Obra	H	0,5000000	20,77	10,38	
Insumo	I2543 SEINFRA	SERVENTE	Mão de Obra	H	0,2500000	15,55	3,88	
Insumo	I1610 SEINFRA	PEITORIS DE GRANITO 15CM	Material	M	1,0000000	49,95	49,95	
			MO sem LS =>		14,85	LS =>	0,00 MO com LS =>	14,85
			Valor do BDI =>		15,87		Valor com BDI =>	82,02
15.1								
Composição	99803 SINAPI	LIMPEZA DE PISO CERÂMICO OU PORCELANATO COM PANO ÚMIDO. AF. 04/2019	SEDI - SERVIÇOS DIVERSOS	m²	1,0000000	1,19	1,19	
Composição Auxiliar	88316 SINAPI	SERVENTE COM ENCARGOS COMPLEMENTARES	SEDI - SERVIÇOS DIVERSOS	H	0,0970000	12,31	1,19	
			MO sem LS =>		0,97	LS =>	0,00 MO com LS =>	0,97
			Valor do BDI =>		0,28		Valor com BDI =>	1,47

Composições Auxiliares

	Código Banco	Descrição	Tipo	Und	Quant.	Valor Unit	Total	
Composição	88238 SINAPI	AJUDANTE DE ARMADOR COM ENCARGOS COMPLEMENTARES	SEDI - SERVIÇOS DIVERSOS	H	1,0000000	12,19	12,19	
Composição Auxiliar	95308 SINAPI	CURSO DE CAPACITAÇÃO PARA AJUDANTE DE ARMADOR (ENCARGOS COMPI FMENTARFS) - HORISTA	SEDI - SERVIÇOS DIVERSOS	H	1,0000000	0,09	0,09	
Insumo	00006114 SINAPI	AJUDANTE DE ARMADOR	Mão de Obra	H	1,0000000	9,74	9,74	
Insumo	00037370 SINAPI	ALIMENTACAO - HORISTA (COLETADO CAIXA)	Outros	H	1,0000000	0,01	0,01	
Insumo	00043489 SINAPI	EPI - FAMILIA PEDREIRO - HORISTA (ENCARGOS COMPLEMENTARES - COI FTADO CAIXA)	Equipamento	H	1,0000000	0,79	0,79	
Insumo	00043485 SINAPI	FERRAMENTAS - FAMILIA PEDREIRO - HORISTA (ENCARGOS COMPI FMENTARFS - COI FTADO CAIXA)	Equipamento	H	1,0000000	0,54	0,54	
Insumo	00037372 SINAPI	EXAMES - HORISTA (COLETADO CAIXA)	Outros	H	1,0000000	0,59	0,59	
Insumo	00037373 SINAPI	SEGURO - HORISTA (COLETADO CAIXA)	Taxas	H	1,0000000	0,01	0,01	
Insumo	00037371 SINAPI	TRANSPORTE - HORISTA (COLETADO CAIXA)	Serviços	H	1,0000000	0,42	0,42	
			MO sem LS =>		9,83	LS =>	0,00 MO com LS =>	9,83
			Valor do BDI =>		2,92		Valor com BDI =>	15,11
Composição	88238 SINAPI	AJUDANTE DE CARPINTEIRO COM ENCARGOS COMPLEMENTARES	SEDI - SERVIÇOS DIVERSOS	H	1,0000000	13,40	13,40	
Composição Auxiliar	95308 SINAPI	CURSO DE CAPACITAÇÃO PARA AJUDANTE DE CARPINTEIRO (ENCARGOS COMPI FMENTARFS) - HORISTA	SEDI - SERVIÇOS DIVERSOS	H	1,0000000	0,13	0,13	
Insumo	00037370 SINAPI	ALIMENTACAO - HORISTA (COLETADO CAIXA)	Outros	H	1,0000000	0,01	0,01	
Insumo	00006117 SINAPI	CARPINTEIRO AUXILIAR	Mão de Obra	H	1,0000000	10,99	10,99	
Insumo	00043483 SINAPI	EPI - FAMILIA CARPINTEIRO DE FORMAS - HORISTA (ENCARGOS COMPI FMENTARFS - COI FTADO CAIXA)	Equipamento	H	1,0000000	0,82	0,82	
Insumo	00043459 SINAPI	FERRAMENTAS - FAMILIA CARPINTEIRO DE FORMAS - HORISTA (ENCARGOS COMPI FMENTARFS - COI FTADO CAIXA)	Equipamento	H	1,0000000	0,33	0,33	
Insumo	00037372 SINAPI	EXAMES - HORISTA (COLETADO CAIXA)	Outros	H	1,0000000	0,59	0,59	
Insumo	00037373 SINAPI	SEGURO - HORISTA (COLETADO CAIXA)	Taxas	H	1,0000000	0,01	0,01	
Insumo	00037371 SINAPI	TRANSPORTE - HORISTA (COLETADO CAIXA)	Serviços	H	1,0000000	0,42	0,42	
			MO sem LS =>		11,12	LS =>	0,00 MO com LS =>	11,12
			Valor do BDI =>		3,21		Valor com BDI =>	16,61
Composição	88243 SINAPI	AJUDANTE ESPECIALIZADO COM ENCARGOS COMPLEMENTARES	SEDI - SERVIÇOS DIVERSOS	H	1,0000000	15,19	15,19	
Composição Auxiliar	95313 SINAPI	CURSO DE CAPACITAÇÃO PARA AJUDANTE ESPECIALIZADO (ENCARGOS COMPI FMENTARFS) - HORISTA	SEDI - SERVIÇOS DIVERSOS	H	1,0000000	0,12	0,12	
Insumo	00000242 SINAPI	AJUDANTE ESPECIALIZADO	Mão de Obra	H	1,0000000	12,79	12,79	
Insumo	00037370 SINAPI	ALIMENTACAO - HORISTA (COLETADO CAIXA)	Outros	H	1,0000000	0,01	0,01	
Insumo	00043491 SINAPI	EPI - FAMILIA SERVENTE - HORISTA (ENCARGOS COMPLEMENTARES - COI FTADO CAIXA)	Equipamento	H	1,0000000	0,84	0,84	
Insumo	00043467 SINAPI	FERRAMENTAS - FAMILIA SERVENTE - HORISTA (ENCARGOS COMPI FMENTARFS - COI FTADO CAIXA)	Equipamento	H	1,0000000	0,41	0,41	
Insumo	00037372 SINAPI	EXAMES - HORISTA (COLETADO CAIXA)	Outros	H	1,0000000	0,59	0,59	
Insumo	00037373 SINAPI	SEGURO - HORISTA (COLETADO CAIXA)	Taxas	H	1,0000000	0,01	0,01	
Insumo	00037371 SINAPI	TRANSPORTE - HORISTA (COLETADO CAIXA)	Serviços	H	1,0000000	0,42	0,42	
			MO sem LS =>		12,91	LS =>	0,00 MO com LS =>	12,91
			Valor do BDI =>		3,64		Valor com BDI =>	18,83
Composição	100659 SINAPI	ALIZAR DE 5X1,5CM PARA PORTA FIXADO COM PREGOS, PADRÃO MÉDIO FORNECIMENTO E INSTALAÇÃO. AF_12/2019	ESQV - ESQUADRIAS/FERRAGENS/VIDR	M	1,0000000	7,20	7,20	
Composição Auxiliar	88316 SINAPI	SERVENTE COM ENCARGOS COMPLEMENTARES	SEDI - SERVIÇOS DIVERSOS	H	0,0340000	12,31	0,41	
Composição Auxiliar	88261 SINAPI	CARPINTEIRO DE ESQUADRIA COM ENCARGOS COMPLEMENTARES	SEDI - SERVIÇOS DIVERSOS	H	0,0680000	14,93	1,01	

CPL
 FI: 1014

CPL
 FI: 1504

Insumo	00020017 SINAPI	GUARNICAO / ALIZAR / VISTA LISA EM MADEIRA MACICA, PARA PORTA . E Material	M	1,1830000	4,89	5,88	
Insumo	00039026 SINAPI	PREGO DE ACO POLIDO SEM CABECA 15 X 15 (1 1/4 X 13)	Material	KG	0,0060000	17,26	
		MO sem LS =>	1,20	LS =>	0,00	MO com LS =>	1,20
		Valor do BDI =>	1,72			Valor com BDI =>	8,92

Composição	Código Banco	Descrição	Tipo	Und	Quant.	Valor Unit	Total
	C0073 SEINFRA	ALVENARIA DE TIJOLO CERÂMICO FURADO (9x19x19)cm C/ARGAMASSA MISTA DE CAL HIDRATADA ESP.=10cm (1:2:8)	ALVENARIA DE ELEVAÇÃO	m²	1,0000000	54,04	54,04
Insumo	I0441 SEINFRA	CAL HIDRATADA	Material	KG	2,1800000	0,80	1,74
Insumo	I2081 SEINFRA	TIJOLO CERÂMICO FURADO 9X19X19CM	Material	UN	25,0000000	0,50	12,50
Insumo	I0805 SEINFRA	CIMENTO PORTLAND	Material	KG	2,1800000	0,41	0,89
Insumo	I0109 SEINFRA	AREIA MEDIA	Material	m³	0,0150000	49,20	0,73
Insumo	I2543 SEINFRA	SERVEANTE	Mão de Obra	H	1,1200000	15,55	17,41
Insumo	I2391 SEINFRA	PEDREIRO	Mão de Obra	H	1,0000000	20,77	20,77
		MO sem LS =>	38,18	LS =>	0,00	MO com LS =>	38,18
		Valor do BDI =>	12,96			Valor com BDI =>	67,00

Composição	Código Banco	Descrição	Tipo	Und	Quant.	Valor Unit	Total
	C0074 SEINFRA	ALVENARIA DE TIJOLO CERÂMICO FURADO (9x19x19)cm C/ARGAMASSA MISTA DE CAL HIDRATADA ESP=20 cm	ALVENARIA DE ELEVAÇÃO	m²	1,0000000	92,77	92,77
Insumo	I0441 SEINFRA	CAL HIDRATADA	Material	KG	6,1900000	0,80	4,95
Insumo	I2081 SEINFRA	TIJOLO CERÂMICO FURADO 9X19X19CM	Material	UN	47,0000000	0,50	23,50
Insumo	I0805 SEINFRA	CIMENTO PORTLAND	Material	KG	6,1900000	0,41	2,53
Insumo	I0109 SEINFRA	AREIA MEDIA	Material	m³	0,0413000	49,20	2,03
Insumo	I2543 SEINFRA	SERVEANTE	Mão de Obra	H	1,8400000	15,55	28,81
Insumo	I2391 SEINFRA	PEDREIRO	Mão de Obra	H	1,5000000	20,77	31,15
		MO sem LS =>	59,76	LS =>	0,00	MO com LS =>	59,76
		Valor do BDI =>	22,26			Valor com BDI =>	115,03

Composição	Código Banco	Descrição	Tipo	Und	Quant.	Valor Unit	Total
	C0076 SEINFRA	ALVENARIA DE TIJOLO COMUM C/ARGAMASSA MISTA DE CAL HIDRATADA 1:2:8 FSP=10 cm	ALVENARIA DE ELEVAÇÃO	m²	1,0000000	104,26	104,26
Insumo	I0441 SEINFRA	CAL HIDRATADA	Material	KG	4,5500000	0,80	3,64
Insumo	I0805 SEINFRA	CIMENTO PORTLAND	Material	KG	4,5500000	0,41	1,86
Insumo	I2082 SEINFRA	TIJOLO MACIÇO COMUM	Material	UN	84,0000000	0,42	35,28
Insumo	I0109 SEINFRA	AREIA MEDIA	Material	m³	0,0304000	49,20	1,49
Insumo	I2543 SEINFRA	SERVEANTE	Mão de Obra	H	1,8500000	15,55	28,76
Insumo	I2391 SEINFRA	PEDREIRO	Mão de Obra	H	1,8000000	20,77	33,23
		MO sem LS =>	61,99	LS =>	0,00	MO com LS =>	61,99
		Valor do BDI =>	25,02			Valor com BDI =>	129,28

Composição	Código Banco	Descrição	Tipo	Und	Quant.	Valor Unit	Total
	C0170 SEINFRA	ARGAMASSA DE CIMENTO E AREIA S/PEN. TRAÇO 1:3	ARGAMASSA DE CIMENTO	m³	1,0000000	414,58	414,58
Insumo	I0805 SEINFRA	CIMENTO PORTLAND	Material	KG	486,0000000	0,41	199,26
Insumo	I0109 SEINFRA	AREIA MEDIA	Material	m³	1,2160000	49,20	59,82
Insumo	I2543 SEINFRA	SERVEANTE	Mão de Obra	H	10,0000000	15,55	155,50
		MO sem LS =>	155,50	LS =>	0,00	MO com LS =>	155,50
		Valor do BDI =>	99,49			Valor com BDI =>	514,07

Composição	Código Banco	Descrição	Tipo	Und	Quant.	Valor Unit	Total
	87407 SINAPI	ARGAMASSA INDUSTRIALIZADA PARA REVESTIMENTOS, MISTURA E PROJEÇÃO DE 1,5 M³/H DE ARGAMASSA. AF_08/2019	SEDI - SERVIÇOS DIVERSOS	m²	1,0000000	1.180,44	1.180,44
Composição Auxiliar	88430 SINAPI	PROJETOR DE ARGAMASSA, CAPACIDADE DE PROJEÇÃO 1,5 M³/H, ALCANCE DE 30 ATÉ 80 M, MOTOR ELÉTRICO POTÊNCIA 7,5 HP - CHI	CHOR - CUSTOS HORÁRIOS DE MÁQUINAS E EQUIPAMENTOS	CHI	3,5700000	4,25	15,17
Composição Auxiliar	88418 SINAPI	PROJETOR DE ARGAMASSA, CAPACIDADE DE PROJEÇÃO 1,5 M³/H, ALCANCE DE 30 ATÉ 80 M, MOTOR ELÉTRICO POTÊNCIA 7,5 HP - CHP	CHOR - CUSTOS HORÁRIOS DE MÁQUINAS E EQUIPAMENTOS	CHP	0,8700000	11,01	7,37
Composição Auxiliar	88377 SINAPI	OPERADOR DE BETONEIRA ESTACIONÁRIAMISTURADOR COM ENCARGOS COMPLEMENTARES	SEDI - SERVIÇOS DIVERSOS	H	4,2400000	14,68	62,24
Insumo	00000371 SINAPI	ARGAMASSA INDUSTRIALIZADA MULTIUSO, PARA REVESTIMENTO INTERNO E EXTERNO E ASSENTAMENTO DE BLOCOS DIVERSOS	Material	KG	#####	0,59	1.095,66
		MO sem LS =>	55,50	LS =>	0,00	MO com LS =>	55,50
		Valor do BDI =>	283,30			Valor com BDI =>	1.463,74

Composição	Código Banco	Descrição	Tipo	Und	Quant.	Valor Unit	Total
	C0197 SEINFRA	ARGAMASSA MISTA DE CIMENTO CAL HIDR. E AREIA S/PEN. TRAÇO 1:1:4	ARGAMASSA MISTA	m³	1,0000000	510,57	510,57
Insumo	I0441 SEINFRA	CAL HIDRATADA	Material	KG	182,0000000	0,80	145,60
Insumo	I0805 SEINFRA	CIMENTO PORTLAND	Material	KG	365,0000000	0,41	149,65
Insumo	I0109 SEINFRA	AREIA MEDIA	Material	m³	1,2800000	49,20	59,82
Insumo	I2543 SEINFRA	SERVEANTE	Mão de Obra	H	10,0000000	15,55	155,50
		MO sem LS =>	155,50	LS =>	0,00	MO com LS =>	155,50
		Valor do BDI =>	122,53			Valor com BDI =>	633,10

Composição	Código Banco	Descrição	Tipo	Und	Quant.	Valor Unit	Total
	87292 SINAPI	ARGAMASSA TRAÇO 1:2:8 (EM VOLUME DE CIMENTO, CAL E AREIA MÉDIA ÚMIDA) PARA EMBOÇO/MASSA ÚNICA/ASSENTAMENTO DE ALVENARIA DE VEDAÇÃO, PREPARO MECÂNICO COM BETONEIRA 400 L. AF_08/2019	SEDI - SERVIÇOS DIVERSOS	m²	1,0000000	310,53	310,53

NASCIMENTO EMPREENDIMENTOS E SERVIÇOS

CNPJ: 14.704.268/0001-57
NASCIMENTO SILVA EMPREENDIMENTOS EIRELI

CPL
Fls. 1615
[Handwritten Signature]

CPL
Fls. 1605
[Handwritten Signature]

Composição Auxiliar	88830 SINAPI	BETONEIRA CAPACIDADE NOMINAL DE 400 L, CAPACIDADE DE MISTURA 280 L, MOTOR ELÉTRICO TRIFÁSICO POTÊNCIA DE 2 CV, SEM CARREGADOR - CHP DIURNO. AF_10/2014	CHOR - CUSTOS HORÁRIOS DE MÁQUINAS E EQUIPAMENTOS	CHP	1,0500000	1,14	1,19		
Composição Auxiliar	88831 SINAPI	BETONEIRA CAPACIDADE NOMINAL DE 400 L, CAPACIDADE DE MISTURA 280 L, MOTOR ELÉTRICO TRIFÁSICO POTÊNCIA DE 2 CV, SEM CARREGADOR - CHI DIURNO. AF_10/2014	CHOR - CUSTOS HORÁRIOS DE MÁQUINAS E EQUIPAMENTOS	CHI	3,4500000	0,25	0,86		
Composição Auxiliar	88377 SINAPI	OPERADOR DE BETONEIRA ESTACIONÁRIAMISTURADOR COM FNCARGOS COMPI FMEINTARFS	SEDI - SERVIÇOS DIVERSOS	H	4,5000000	14,68	66,06		
Insumo	00000370 SINAPI	AREIA MÉDIA - POSTO JAZIDA/FORNECEDOR (RETIRADO NA JAZIDA, SEM TRANSPORTE)	Material	m³	1,1800000	38,27	44,39		
Insumo	00001108 SINAPI	CAL HIDRATADA CHI PARA ARGAMASSAS	Material	KG	174,1000000	0,82	107,94		
Insumo	00001379 SINAPI	CIMENTO PORTLAND COMPOSTO CP II-32	Material	KG	195,8600000	0,46	90,09		
		MO sem LS =>			58,90	LS =>	0,00 MO com LS =>	58,90	
					Valor do BDI =>		74,52	Valor com BDI =>	385,05

Composição	Código Banco	Descrição	Tipo	Und	Quant.	Valor Unit	Total		
Composição	87313 SINAPI	ARGAMASSA TRAÇO 1:3 (EM VOLUME DE CIMENTO E AREIA GROSSA ÚMIDA) PARA CHAPISCO CONVENCIONAL, PREPARO MECÂNICO COM REFINARIS AF_1_10/2014	SEDI - SERVIÇOS DIVERSOS	m²	1,0000000	311,76	311,76		
Composição Auxiliar	88830 SINAPI	BETONEIRA CAPACIDADE NOMINAL DE 400 L, CAPACIDADE DE MISTURA 280 L, MOTOR ELÉTRICO TRIFÁSICO POTÊNCIA DE 2 CV, SEM CARREGADOR - CHP DIURNO. AF_10/2014	CHOR - CUSTOS HORÁRIOS DE MÁQUINAS E EQUIPAMENTOS	CHP	1,0100000	1,14	1,15		
Composição Auxiliar	88831 SINAPI	BETONEIRA CAPACIDADE NOMINAL DE 400 L, CAPACIDADE DE MISTURA 280 L, MOTOR ELÉTRICO TRIFÁSICO POTÊNCIA DE 2 CV, SEM CARREGADOR - CHI DIURNO. AF_10/2014	CHOR - CUSTOS HORÁRIOS DE MÁQUINAS E EQUIPAMENTOS	CHI	3,3100000	0,25	0,82		
Composição Auxiliar	88377 SINAPI	OPERADOR DE BETONEIRA ESTACIONÁRIAMISTURADOR COM FNCARGOS COMPI FMEINTARFS	SEDI - SERVIÇOS DIVERSOS	H	4,3200000	14,68	63,41		
Insumo	00000387 SINAPI	AREIA GROSSA - POSTO JAZIDA/FORNECEDOR (RETIRADO NA JAZIDA, SEM TRANSPORTE)	Material	m³	0,9500000	52,85	50,20		
Insumo	00001379 SINAPI	CIMENTO PORTLAND COMPOSTO CP II-32	Material	KG	426,4900000	0,46	196,18		
		MO sem LS =>			56,54	LS =>	0,00 MO com LS =>	56,54	
					Valor do BDI =>		74,82	Valor com BDI =>	386,58

Composição	Código Banco	Descrição	Tipo	Und	Quant.	Valor Unit	Total		
Composição	88629 SINAPI	ARGAMASSA TRAÇO 1:3 (EM VOLUME DE CIMENTO E AREIA MÉDIA ÚMIDA) PRP PARA MANTA AF_10/2014	SEDI - SERVIÇOS DIVERSOS	m²	1,0000000	368,59	368,59		
Composição Auxiliar	88316 SINAPI	SERVEANTE COM ENCARGOS COMPLEMENTARES	SEDI - SERVIÇOS DIVERSOS	H	8,5700000	12,31	105,49		
Insumo	00000370 SINAPI	AREIA MÉDIA - POSTO JAZIDA/FORNECEDOR (RETIRADO NA JAZIDA, SEM TRANSPORTE)	Material	m³	1,0700000	38,27	40,94		
Insumo	00001379 SINAPI	CIMENTO PORTLAND COMPOSTO CP II-32	Material	KG	482,9600000	0,46	222,16		
		MO sem LS =>			85,95	LS =>	0,00 MO com LS =>	85,95	
					Valor do BDI =>		88,46	Valor com BDI =>	457,05

Composição	Código Banco	Descrição	Tipo	Und	Quant.	Valor Unit	Total		
Composição	88245 SINAPI	ARMADOR COM ENCARGOS COMPLEMENTARES	SEDI - SERVIÇOS DIVERSOS	H	1,0000000	16,46	16,46		
Composição Auxiliar	95314 SINAPI	CURSO DE CAPACITAÇÃO PARA ARMADOR (ENCARGOS COMPI FMEINTARFS) - HORISTA ALIMENTAÇÃO - HORISTA (COLETADO CAIXA)	SEDI - SERVIÇOS DIVERSOS	H	1,0000000	0,13	0,13		
Insumo	00000378 SINAPI	ARMADOR	Mão de Obra	H	1,0000000	13,97	13,97		
Insumo	00043489 SINAPI	EPI - FAMILIA PEDREIRO - HORISTA (ENCARGOS COMPLEMENTARES - COI ETADO CAIXA)	Equipamento	H	1,0000000	0,79	0,79		
Insumo	00043465 SINAPI	FERRAMENTAS - FAMILIA PEDREIRO - HORISTA (ENCARGOS COMPI FMEINTARFS - COI ETADO CAIXA)	Equipamento	H	1,0000000	0,54	0,54		
Insumo	00037372 SINAPI	EXAMES - HORISTA (COLETADO CAIXA)	Outros	H	1,0000000	0,59	0,59		
Insumo	00037373 SINAPI	SEGURO - HORISTA (COLETADO CAIXA)	Taxas	H	1,0000000	0,01	0,01		
Insumo	00037371 SINAPI	TRANSPORTE - HORISTA (COLETADO CAIXA)	Serviços	H	1,0000000	0,42	0,42		
		MO sem LS =>			14,10	LS =>	0,00 MO com LS =>	14,10	
					Valor do BDI =>		3,85	Valor com BDI =>	20,41

Composição	Código Banco	Descrição	Tipo	Und	Quant.	Valor Unit	Total		
Composição	C0216 SEINFRA	ARMADURA CA-50A MÉDIA D= 6,3 A 10,0mm	ARMADURAS	KG	1,0000000	11,09	11,09		
Insumo	10163 SEINFRA	AÇO CA-50	Material	KG	1,1500000	6,92	7,95		
Insumo	10103 SEINFRA	ARAME RECOZIDO N.18 BWG	Material	KG	0,0200000	7,33	0,14		
Insumo	10040 SEINFRA	AJUDANTE DE ARMADOR/FERREIRO	Mão de Obra	H	0,0800000	16,77	1,34		
Insumo	10121 SEINFRA	ARMADOR/FERREIRO	Mão de Obra	H	0,0800000	20,77	1,66		
		MO sem LS =>			3,00	LS =>	0,00 MO com LS =>	3,00	
					Valor do BDI =>		2,66	Valor com BDI =>	13,75

Composição	Código Banco	Descrição	Tipo	Und	Quant.	Valor Unit	Total		
Composição	C0218 SEINFRA	ARMADURA CA-60 MÉDIA D= 6,4 A 9,5mm	ARMADURAS	KG	1,0000000	10,08	10,08		
Insumo	10103 SEINFRA	ARAME RECOZIDO N.18 BWG	Material	KG	0,0200000	7,33	0,14		
Insumo	10189 SEINFRA	AÇO CA-60	Material	KG	1,1500000	8,04	6,84		
Insumo	10040 SEINFRA	AJUDANTE DE ARMADOR/FERREIRO	Mão de Obra	H	0,0800000	16,77	1,34		
Insumo	10121 SEINFRA	ARMADOR/FERREIRO	Mão de Obra	H	0,0800000	20,77	1,66		
		MO sem LS =>			3,00	LS =>	0,00 MO com LS =>	3,00	
					Valor do BDI =>		2,41	Valor com BDI =>	12,49

Composição	Código Banco	Descrição	Tipo	Und	Quant.	Valor Unit	Total
Composição	98543 SINAPI	ARMAÇÃO DE BLOCO, VIGA BALDRAME E SAPATA UTILIZANDO AÇO CA-60 DE 5 MM - MONTAGEM AF_09/2017	FUES - FUNDAÇÕES E ESTRUTURAS	KG	1,0000000	12,80	12,80
Composição Auxiliar	92791 SINAPI	CORTE E DOBRA DE AÇO CA-60, DIÂMETRO DE 5,0 MM, UTILIZADO EM ESTRUTURAS DIVERSAS, EXCETO LAJES. AF_12/2015	FUES - FUNDAÇÕES E ESTRUTURAS	KG	1,0000000	8,22	8,22
Composição Auxiliar	88245 SINAPI	ARMADOR COM ENCARGOS COMPLEMENTARES	SEDI - SERVIÇOS DIVERSOS	H	0,1945000	16,46	3,20
Composição Auxiliar	88238 SINAPI	AJUDANTE DE ARMADOR COM ENCARGOS COMPLEMENTARES	SEDI - SERVIÇOS DIVERSOS	H	0,0635000	12,19	0,77
Insumo	00043132 SINAPI	ARAME RECOZIDO 16 BWG, D = 1,65 MM (0,018 KG/M) OU 18 BWG, D = 1,25 MM (0,01 KG/M)	Material	KG	0,0250000	2,84	0,32

NASCIMENTO

EMPRESAMENTOS E SERVIÇOS
 CNPJ: 14.704.268/0001-57
 NASCIMENTO SILVA EMPREENDIMENTOS EIRELI

(CPL)
 (Fis. 1616)
 (CPL)
 (Fis. 1606)

Insumo	00039017 SINAPI	ESPACADOR / DISTANCIADOR CIRCULAR COM ENTRADA LATERAL, EM PLASTICO, PARA VERGALHAO *4,2 A 12,5* MM, COBRIMENTO 20 MM	Material	UN	1,9655000	0,15	0,29
			MO sem LS =>	4,54	LS =>	0,00	MO com LS => 4,54
			Valor do BDI =>	3,07			Valor com BDI => 15,87
Composição	96546 SINAPI	ARMAÇÃO DE BLOCO, VIGA BALDRAME OU SAPATA UTILIZANDO AÇO CA-50 DE 10 MM - MONTAGEM. AF_12/2015	FUES - FUNDAÇÕES E ESTRUTURAS	KG	1,0000000	9,90	9,90
Composição Auxiliar	92794 SINAPI	CORTE E DOBRA DE AÇO CA-50, DIÂMETRO DE 10,0 MM, UTILIZADO EM ESTRUTURAS DIVERSAS, EXCETO LAJES. AF_12/2015	FUES - FUNDAÇÕES E ESTRUTURAS	KG	1,0000000	7,71	7,71
Composição Auxiliar	88245 SINAPI	ARMADOR COM ENCARGOS COMPLEMENTARES	SEDI - SERVIÇOS DIVERSOS	H	0,0890000	16,46	1,46
Composição Auxiliar	88238 SINAPI	AJUDANTE DE ARMADOR COM ENCARGOS COMPLEMENTARES	SEDI - SERVIÇOS DIVERSOS	H	0,0290000	12,19	0,35
Insumo	00043132 SINAPI	ARAME RECOZIDO 16 BWG, D = 1,85 MM (0,016 KG/M) OU 18 BWG, D = 1,25 MM (0,011 KG/M)	Material	KG	0,0250000	12,84	0,32
Insumo	00039017 SINAPI	ESPACADOR / DISTANCIADOR CIRCULAR COM ENTRADA LATERAL, EM PLASTICO, PARA VERGALHAO *4,2 A 12,5* MM, COBRIMENTO 20 MM	Material	UN	0,4655000	0,15	0,06
			MO sem LS =>	1,71	LS =>	0,00	MO com LS => 1,71
			Valor do BDI =>	2,37			Valor com BDI => 12,27
Composição	96544 SINAPI	ARMAÇÃO DE BLOCO, VIGA BALDRAME OU SAPATA UTILIZANDO AÇO CA-50 DE 8,3 MM - MONTAGEM. AF_12/2015	FUES - FUNDAÇÕES E ESTRUTURAS	KG	1,0000000	11,93	11,93
Composição Auxiliar	92792 SINAPI	CORTE E DOBRA DE AÇO CA-50, DIÂMETRO DE 8,3 MM, UTILIZADO EM ESTRUTURAS DIVERSAS, EXCETO LAJES. AF_12/2015	FUES - FUNDAÇÕES E ESTRUTURAS	KG	1,0000000	8,37	8,37
Composição Auxiliar	88245 SINAPI	ARMADOR COM ENCARGOS COMPLEMENTARES	SEDI - SERVIÇOS DIVERSOS	H	0,1510000	16,46	2,48
Composição Auxiliar	88238 SINAPI	AJUDANTE DE ARMADOR COM ENCARGOS COMPLEMENTARES	SEDI - SERVIÇOS DIVERSOS	H	0,0490000	12,19	0,59
Insumo	00043132 SINAPI	ARAME RECOZIDO 16 BWG, D = 1,85 MM (0,016 KG/M) OU 18 BWG, D = 1,25 MM (0,011 KG/M)	Material	KG	0,0250000	12,84	0,32
Insumo	00039017 SINAPI	ESPACADOR / DISTANCIADOR CIRCULAR COM ENTRADA LATERAL, EM PLASTICO, PARA VERGALHAO *4,2 A 12,5* MM, COBRIMENTO 20 MM	Material	UN	1,1900000	0,15	0,17
			MO sem LS =>	3,24	LS =>	0,00	MO com LS => 3,24
			Valor do BDI =>	2,86			Valor com BDI => 14,79
Composição	95944 SINAPI	ARMAÇÃO DE ESCADA, DE UMA ESTRUTURA CONVENCIONAL DE CONCRETO ARMADO UTILIZANDO AÇO CA-50 DE 8,3 MM - MONTAGEM. AF_12/2015	FUES - FUNDAÇÕES E ESTRUTURAS	KG	1,0000000	14,06	14,06
Composição Auxiliar	92801 SINAPI	CORTE E DOBRA DE AÇO CA-50, DIÂMETRO DE 8,3 MM, UTILIZADO EM LAJES. AF_12/2015	FUES - FUNDAÇÕES E ESTRUTURAS	KG	1,0000000	8,17	8,17
Composição Auxiliar	88245 SINAPI	ARMADOR COM ENCARGOS COMPLEMENTARES	SEDI - SERVIÇOS DIVERSOS	H	0,2970000	16,46	4,88
Composição Auxiliar	88238 SINAPI	AJUDANTE DE ARMADOR COM ENCARGOS COMPLEMENTARES	SEDI - SERVIÇOS DIVERSOS	H	0,0470000	12,19	0,57
Insumo	00043132 SINAPI	ARAME RECOZIDO 16 BWG, D = 1,85 MM (0,016 KG/M) OU 18 BWG, D = 1,25 MM (0,011 KG/M)	Material	KG	0,0250000	12,84	0,32
Insumo	00039017 SINAPI	ESPACADOR / DISTANCIADOR CIRCULAR COM ENTRADA LATERAL, EM PLASTICO, PARA VERGALHAO *4,2 A 12,5* MM, COBRIMENTO 20 MM	Material	UN	0,8270000	0,15	0,12
			MO sem LS =>	5,11	LS =>	0,00	MO com LS => 5,11
			Valor do BDI =>	3,37			Valor com BDI => 17,43
Composição	95945 SINAPI	ARMAÇÃO DE ESCADA, DE UMA ESTRUTURA CONVENCIONAL DE CONCRETO ARMADO UTILIZANDO AÇO CA-50 DE 8,0 MM - MONTAGEM. AF_12/2015	FUES - FUNDAÇÕES E ESTRUTURAS	KG	1,0000000	11,85	11,85
Composição Auxiliar	92802 SINAPI	CORTE E DOBRA DE AÇO CA-50, DIÂMETRO DE 8,0 MM, UTILIZADO EM LAJES. AF_12/2015	FUES - FUNDAÇÕES E ESTRUTURAS	KG	1,0000000	8,22	8,22
Composição Auxiliar	88245 SINAPI	ARMADOR COM ENCARGOS COMPLEMENTARES	SEDI - SERVIÇOS DIVERSOS	H	0,1750000	16,46	2,88
Composição Auxiliar	88238 SINAPI	AJUDANTE DE ARMADOR COM ENCARGOS COMPLEMENTARES	SEDI - SERVIÇOS DIVERSOS	H	0,0280000	12,19	0,34
Insumo	00043132 SINAPI	ARAME RECOZIDO 16 BWG, D = 1,85 MM (0,016 KG/M) OU 18 BWG, D = 1,25 MM (0,011 KG/M)	Material	KG	0,0250000	12,84	0,32
Insumo	00039017 SINAPI	ESPACADOR / DISTANCIADOR CIRCULAR COM ENTRADA LATERAL, EM PLASTICO, PARA VERGALHAO *4,2 A 12,5* MM, COBRIMENTO 20 MM	Material	UN	0,6130000	0,15	0,09
			MO sem LS =>	2,97	LS =>	0,00	MO com LS => 2,97
			Valor do BDI =>	2,84			Valor com BDI => 14,69
Composição	92769 SINAPI	ARMAÇÃO DE LAJE DE UMA ESTRUTURA CONVENCIONAL DE CONCRETO ARMADO EM UM EDIFÍCIO DE MÚLTIPLOS PAVIMENTOS UTILIZANDO AÇO CA-50 DE 8,3 MM - MONTAGEM. AF_12/2015	FUES - FUNDAÇÕES E ESTRUTURAS	KG	1,0000000	9,86	9,86
Composição Auxiliar	92801 SINAPI	CORTE E DOBRA DE AÇO CA-50, DIÂMETRO DE 8,3 MM, UTILIZADO EM LAJES. AF_12/2015	FUES - FUNDAÇÕES E ESTRUTURAS	KG	1,0000000	8,17	8,17
Composição Auxiliar	88245 SINAPI	ARMADOR COM ENCARGOS COMPLEMENTARES	SEDI - SERVIÇOS DIVERSOS	H	0,0646000	16,46	1,06
Composição Auxiliar	88238 SINAPI	AJUDANTE DE ARMADOR COM ENCARGOS COMPLEMENTARES	SEDI - SERVIÇOS DIVERSOS	H	0,0105000	12,19	0,12
Insumo	00043132 SINAPI	ARAME RECOZIDO 16 BWG, D = 1,85 MM (0,016 KG/M) OU 18 BWG, D = 1,25 MM (0,011 KG/M)	Material	KG	0,0250000	12,84	0,32
Insumo	00039017 SINAPI	ESPACADOR / DISTANCIADOR CIRCULAR COM ENTRADA LATERAL, EM PLASTICO, PARA VERGALHAO *4,2 A 12,5* MM, COBRIMENTO 20 MM	Material	UN	1,3330000	0,15	0,19
			MO sem LS =>	1,48	LS =>	0,00	MO com LS => 1,48
			Valor do BDI =>	2,36			Valor com BDI => 12,22
Composição	92770 SINAPI	ARMAÇÃO DE LAJE DE UMA ESTRUTURA CONVENCIONAL DE CONCRETO ARMADO EM UM EDIFÍCIO DE MÚLTIPLOS PAVIMENTOS UTILIZANDO AÇO CA-50 DE 8,0 MM - MONTAGEM. AF_12/2015	FUES - FUNDAÇÕES E ESTRUTURAS	KG	1,0000000	9,51	9,51
Composição Auxiliar	92802 SINAPI	CORTE E DOBRA DE AÇO CA-50, DIÂMETRO DE 8,0 MM, UTILIZADO EM LAJES. AF_12/2015	FUES - FUNDAÇÕES E ESTRUTURAS	KG	1,0000000	8,22	8,22
Composição Auxiliar	88245 SINAPI	ARMADOR COM ENCARGOS COMPLEMENTARES	SEDI - SERVIÇOS DIVERSOS	H	0,0475000	16,46	0,78
Composição Auxiliar	88238 SINAPI	AJUDANTE DE ARMADOR COM ENCARGOS COMPLEMENTARES	SEDI - SERVIÇOS DIVERSOS	H	0,0075000	12,19	0,09
Insumo	00043132 SINAPI	ARAME RECOZIDO 16 BWG, D = 1,85 MM (0,016 KG/M) OU 18 BWG, D = 1,25 MM (0,011 KG/M)	Material	KG	0,0250000	12,84	0,32
Insumo	00039017 SINAPI	ESPACADOR / DISTANCIADOR CIRCULAR COM ENTRADA LATERAL, EM PLASTICO, PARA VERGALHAO *4,2 A 12,5* MM, COBRIMENTO 20 MM	Material	UN	0,7280000	0,15	0,10
			MO sem LS =>	0,97	LS =>	0,00	MO com LS => 0,97

NASCIMENTO

EMPREENDIMENTOS E SERVIÇOS

CNPJ: 14.704.268/0001-57
NASCIMENTO SILVA EMPREENDIMENTOS EIRELI

CPL
Fls. 1617

CPL
Fls. 1507

		Valor do BDI =>		Valor com BDI =>		11,79		
Código Banco	Descrição	Tipo	Und	Quant.	Valor Unit	Total		
Composição	92768 SINAPI ARMAÇÃO DE LAJE DE UMA ESTRUTURA CONVENCIONAL DE CONCRETO ARMADO EM UM EDIFÍCIO DE MÚLTIPLOS PAVIMENTOS UTILIZANDO AÇO CA-80 DE 5,0 MM - MONTAGEM. AF_12/2015	FUES - FUNDAÇÕES E ESTRUTURAS	KG	1,0000000	10,07	10,07		
Composição Auxiliar	92800 SINAPI CORTE E DOBRA DE AÇO CA-60, DIÂMETRO DE 5,0 MM, UTILIZADO EM LAJE AF 12/2015	FUES - FUNDAÇÕES E ESTRUTURAS	KG	1,0000000	7,87	7,87		
Composição Auxiliar	88245 SINAPI ARMADOR COM ENCARGOS COMPLEMENTARES	SEDI - SERVIÇOS DIVERSOS	H	0,0855000	16,46	1,40		
Composição Auxiliar	88238 SINAPI AJUDANTE DE ARMADOR COM ENCARGOS COMPLEMENTARES	SEDI - SERVIÇOS DIVERSOS	H	0,0140000	12,19	0,17		
Insumo	00043132 SINAPI ARAME RECOZIDO 16 BWG, D = 1,85 MM (0,016 KGM) OU 18 BWG, D = 1,25 MM (0,01 KGM)	Material	KG	0,0250000	12,84	0,32		
Insumo	00039017 SINAPI ESPACADOR / DISTANCIADOR CIRCULAR COM ENTRADA LATERAL, EM PLASTICO, PARA VERGALHAO *4,2 A 12,5* MM, COBRIMENTO 20 MM	Material	UN	2,1180000	0,15	0,31		
			MO sem LS =>	2,22	LS =>	0,00	MO com LS =>	2,22
		Valor do BDI =>		Valor com BDI =>		12,48		

		Valor do BDI =>		Valor com BDI =>		12,48		
Código Banco	Descrição	Tipo	Und	Quant.	Valor Unit	Total		
Composição	92762 SINAPI ARMAÇÃO DE PILAR OU VIGA DE UMA ESTRUTURA CONVENCIONAL DE CONCRETO ARMADO EM UM EDIFÍCIO DE MÚLTIPLOS PAVIMENTOS UTILIZANDO AÇO CA-50 DE 10,0 MM - MONTAGEM. AF_12/2015	FUES - FUNDAÇÕES E ESTRUTURAS	KG	1,0000000	9,08	9,08		
Composição Auxiliar	92784 SINAPI CORTE E DOBRA DE AÇO CA-50, DIÂMETRO DE 10,0 MM, UTILIZADO EM ESTRUTURAS DIVERSAS, EXCETO LAJES. AF_12/2015	FUES - FUNDAÇÕES E ESTRUTURAS	KG	1,0000000	7,71	7,71		
Composição Auxiliar	88245 SINAPI ARMADOR COM ENCARGOS COMPLEMENTARES	SEDI - SERVIÇOS DIVERSOS	H	0,0529000	16,46	0,87		
Composição Auxiliar	88238 SINAPI AJUDANTE DE ARMADOR COM ENCARGOS COMPLEMENTARES	SEDI - SERVIÇOS DIVERSOS	H	0,0088000	12,19	0,10		
Insumo	00043132 SINAPI ARAME RECOZIDO 16 BWG, D = 1,85 MM (0,016 KGM) OU 18 BWG, D = 1,25 MM (0,01 KGM)	Material	KG	0,0250000	12,84	0,32		
Insumo	00039017 SINAPI ESPACADOR / DISTANCIADOR CIRCULAR COM ENTRADA LATERAL, EM PLASTICO, PARA VERGALHAO *4,2 A 12,5* MM, COBRIMENTO 20 MM	Material	UN	0,5430000	0,15	0,08		
			MO sem LS =>	1,00	LS =>	0,00	MO com LS =>	1,00
		Valor do BDI =>		Valor com BDI =>		11,25		

		Valor do BDI =>		Valor com BDI =>		11,25		
Código Banco	Descrição	Tipo	Und	Quant.	Valor Unit	Total		
Composição	92763 SINAPI ARMAÇÃO DE PILAR OU VIGA DE UMA ESTRUTURA CONVENCIONAL DE CONCRETO ARMADO EM UM EDIFÍCIO DE MÚLTIPLOS PAVIMENTOS UTILIZANDO AÇO CA-50 DE 12,5 MM - MONTAGEM. AF_12/2015	FUES - FUNDAÇÕES E ESTRUTURAS	KG	1,0000000	7,88	7,88		
Composição Auxiliar	92795 SINAPI CORTE E DOBRA DE AÇO CA-50, DIÂMETRO DE 12,5 MM, UTILIZADO EM ESTRUTURAS DIVERSAS, EXCETO LAJES. AF_12/2015	FUES - FUNDAÇÕES E ESTRUTURAS	KG	1,0000000	6,81	6,81		
Composição Auxiliar	88245 SINAPI ARMADOR COM ENCARGOS COMPLEMENTARES	SEDI - SERVIÇOS DIVERSOS	H	0,0386000	16,46	0,83		
Composição Auxiliar	88238 SINAPI AJUDANTE DE ARMADOR COM ENCARGOS COMPLEMENTARES	SEDI - SERVIÇOS DIVERSOS	H	0,0063000	12,19	0,07		
Insumo	00043132 SINAPI ARAME RECOZIDO 16 BWG, D = 1,85 MM (0,016 KGM) OU 18 BWG, D = 1,25 MM (0,01 KGM)	Material	KG	0,0250000	12,84	0,32		
Insumo	00039017 SINAPI ESPACADOR / DISTANCIADOR CIRCULAR COM ENTRADA LATERAL, EM PLASTICO, PARA VERGALHAO *4,2 A 12,5* MM, COBRIMENTO 20 MM	Material	UN	0,3670000	0,15	0,05		
			MO sem LS =>	0,69	LS =>	0,00	MO com LS =>	0,69
		Valor do BDI =>		Valor com BDI =>		9,52		

		Valor do BDI =>		Valor com BDI =>		9,52		
Código Banco	Descrição	Tipo	Und	Quant.	Valor Unit	Total		
Composição	92764 SINAPI ARMAÇÃO DE PILAR OU VIGA DE UMA ESTRUTURA CONVENCIONAL DE CONCRETO ARMADO EM UM EDIFÍCIO DE MÚLTIPLOS PAVIMENTOS UTILIZANDO AÇO CA-50 DE 16,0 MM - MONTAGEM. AF_12/2015	FUES - FUNDAÇÕES E ESTRUTURAS	KG	1,0000000	7,37	7,37		
Composição Auxiliar	92798 SINAPI CORTE E DOBRA DE AÇO CA-50, DIÂMETRO DE 16,0 MM, UTILIZADO EM ESTRUTURAS DIVERSAS, EXCETO LAJES. AF_12/2015	FUES - FUNDAÇÕES E ESTRUTURAS	KG	1,0000000	6,55	6,55		
Composição Auxiliar	88245 SINAPI ARMADOR COM ENCARGOS COMPLEMENTARES	SEDI - SERVIÇOS DIVERSOS	H	0,0261000	16,46	0,42		
Composição Auxiliar	88238 SINAPI AJUDANTE DE ARMADOR COM ENCARGOS COMPLEMENTARES	SEDI - SERVIÇOS DIVERSOS	H	0,0043000	12,19	0,05		
Insumo	00043132 SINAPI ARAME RECOZIDO 16 BWG, D = 1,85 MM (0,016 KGM) OU 18 BWG, D = 1,25 MM (0,01 KGM)	Material	KG	0,0250000	12,84	0,32		
Insumo	00039017 SINAPI ESPACADOR / DISTANCIADOR CIRCULAR COM ENTRADA LATERAL, EM PLASTICO, PARA VERGALHAO *4,2 A 12,5* MM, COBRIMENTO 20 MM	Material	UN	0,2120000	0,15	0,03		
			MO sem LS =>	0,45	LS =>	0,00	MO com LS =>	0,45
		Valor do BDI =>		Valor com BDI =>		9,13		

		Valor do BDI =>		Valor com BDI =>		9,13		
Código Banco	Descrição	Tipo	Und	Quant.	Valor Unit	Total		
Composição	92765 SINAPI ARMAÇÃO DE PILAR OU VIGA DE UMA ESTRUTURA CONVENCIONAL DE CONCRETO ARMADO EM UM EDIFÍCIO DE MÚLTIPLOS PAVIMENTOS UTILIZANDO AÇO CA-50 DE 20,0 MM - MONTAGEM. AF_12/2015	FUES - FUNDAÇÕES E ESTRUTURAS	KG	1,0000000	8,35	8,35		
Composição Auxiliar	92797 SINAPI CORTE E DOBRA DE AÇO CA-50, DIÂMETRO DE 20,0 MM, UTILIZADO EM ESTRUTURAS DIVERSAS, EXCETO LAJES. AF_12/2015	FUES - FUNDAÇÕES E ESTRUTURAS	KG	1,0000000	7,71	7,71		
Composição Auxiliar	88245 SINAPI ARMADOR COM ENCARGOS COMPLEMENTARES	SEDI - SERVIÇOS DIVERSOS	H	0,0172000	16,46	0,28		
Composição Auxiliar	88238 SINAPI AJUDANTE DE ARMADOR COM ENCARGOS COMPLEMENTARES	SEDI - SERVIÇOS DIVERSOS	H	0,0028000	12,19	0,03		
Insumo	00043132 SINAPI ARAME RECOZIDO 16 BWG, D = 1,85 MM (0,016 KGM) OU 18 BWG, D = 1,25 MM (0,01 KGM)	Material	KG	0,0250000	12,84	0,32		
Insumo	00039017 SINAPI ESPACADOR / DISTANCIADOR CIRCULAR COM ENTRADA LATERAL, EM PLASTICO, PARA VERGALHAO *4,2 A 12,5* MM, COBRIMENTO 20 MM	Material	UN	0,1130000	0,15	0,01		
			MO sem LS =>	0,28	LS =>	0,00	MO com LS =>	0,28
		Valor do BDI =>		Valor com BDI =>		10,35		

		Valor do BDI =>		Valor com BDI =>		10,35		
Código Banco	Descrição	Tipo	Und	Quant.	Valor Unit	Total		
Composição	92766 SINAPI ARMAÇÃO DE PILAR OU VIGA DE UMA ESTRUTURA CONVENCIONAL DE CONCRETO ARMADO EM UM EDIFÍCIO DE MÚLTIPLOS PAVIMENTOS UTILIZANDO AÇO CA-50 DE 25,0 MM - MONTAGEM. AF_12/2015	FUES - FUNDAÇÕES E ESTRUTURAS	KG	1,0000000	8,18	8,18		
Composição Auxiliar	92798 SINAPI CORTE E DOBRA DE AÇO CA-50, DIÂMETRO DE 25,0 MM, UTILIZADO EM ESTRUTURAS DIVERSAS, EXCETO LAJES. AF_12/2015	FUES - FUNDAÇÕES E ESTRUTURAS	KG	1,0000000	7,69	7,69		
Composição Auxiliar	88245 SINAPI ARMADOR COM ENCARGOS COMPLEMENTARES	SEDI - SERVIÇOS DIVERSOS	H	0,0101000	16,46	0,16		
Composição Auxiliar	88238 SINAPI AJUDANTE DE ARMADOR COM ENCARGOS COMPLEMENTARES	SEDI - SERVIÇOS DIVERSOS	H	0,0016000	12,19	0,01		
Insumo	00043132 SINAPI ARAME RECOZIDO 16 BWG, D = 1,85 MM (0,016 KGM) OU 18 BWG, D = 1,25 MM (0,01 KGM)	Material	KG	0,0250000	12,84	0,32		
			MO sem LS =>	0,28	LS =>	0,00	MO com LS =>	0,28
		Valor do BDI =>		Valor com BDI =>		10,35		

CPL
Fls. 1619

CPL
Fls. 1599

		MO sem LS =>		LS =>		MO com LS =>		LS com LS =>			
		0,16		0,00		0,16		0,16			
		Valor do BDI =>		1,96		Valor com BDI =>		10,14			
Código Banco	Descrição	Tipo	Und	Quant.	Valor Unit	Total					
Composição	92760 SINAPI	ARMAÇÃO DE PILAR OU VIGA DE UMA ESTRUTURA CONVENCIONAL DE CONCRETO ARMADO EM UM EDIFÍCIO DE MÚLTIPLOS PAVIMENTOS UTILIZANDO AÇO CA-50 DE 6,3 MM - MONTAGEM. AF_12/2015	FUES - FUNDAÇÕES E ESTRUTURAS	KG	1,0000000	10,58	10,58				
Composição Auxiliar	92792 SINAPI	CORTE E DOBRA DE AÇO CA-50, DIÂMETRO DE 6,3 MM, UTILIZADO EM ESTRUTURAS DIVERSAS, EXCETO LAJES. AF_12/2015	FUES - FUNDAÇÕES E ESTRUTURAS	KG	1,0000000	8,37	8,37				
Composição Auxiliar	88245 SINAPI	ARMADOR COM ENCARGOS COMPLEMENTARES	SEDI - SERVIÇOS DIVERSOS	H	0,0947000	16,46	1,55				
Composição Auxiliar	88238 SINAPI	AJUDANTE DE ARMADOR COM ENCARGOS COMPLEMENTARES	SEDI - SERVIÇOS DIVERSOS	H	0,0155000	12,19	0,18				
Insumo	00043132 SINAPI	ARAME RECOZIDO 16 BWG, D = 1,65 MM (0,016 KG/M) OU 18 BWG, D = 1,25 MM (0,011 KG/M)	Material	KG	0,0250000	12,84	0,32				
Insumo	00039017 SINAPI	ESPACADOR / DISTANCIADOR CIRCULAR COM ENTRADA LATERAL, EM PLÁSTICO, PARA VERGALHAO *4,2 A 12,5* MM, COBRIMENTO 20 MM	Material	UN	0,9700000	0,15	0,14				
		MO sem LS =>		2,12		LS =>		0,00 MO com LS =>		2,12	
		Valor do BDI =>		2,53		Valor com BDI =>		13,09		13,09	
Composição	92761 SINAPI	ARMAÇÃO DE PILAR OU VIGA DE UMA ESTRUTURA CONVENCIONAL DE CONCRETO ARMADO EM UM EDIFÍCIO DE MÚLTIPLOS PAVIMENTOS UTILIZANDO AÇO CA-50 DE 8,0 MM - MONTAGEM. AF_12/2015	FUES - FUNDAÇÕES E ESTRUTURAS	KG	1,0000000	10,06	10,06				
Composição Auxiliar	92793 SINAPI	CORTE E DOBRA DE AÇO CA-50, DIÂMETRO DE 8,0 MM, UTILIZADO EM ESTRUTURAS DIVERSAS, EXCETO LAJES. AF_12/2015	FUES - FUNDAÇÕES E ESTRUTURAS	KG	1,0000000	8,33	8,33				
Composição Auxiliar	88245 SINAPI	ARMADOR COM ENCARGOS COMPLEMENTARES	SEDI - SERVIÇOS DIVERSOS	H	0,0707000	16,46	1,16				
Composição Auxiliar	88238 SINAPI	AJUDANTE DE ARMADOR COM ENCARGOS COMPLEMENTARES	SEDI - SERVIÇOS DIVERSOS	H	0,0115000	12,19	0,14				
Insumo	00043132 SINAPI	ARAME RECOZIDO 16 BWG, D = 1,65 MM (0,016 KG/M) OU 18 BWG, D = 1,25 MM (0,011 KG/M)	Material	KG	0,0250000	12,84	0,32				
Insumo	00039017 SINAPI	ESPACADOR / DISTANCIADOR CIRCULAR COM ENTRADA LATERAL, EM PLÁSTICO, PARA VERGALHAO *4,2 A 12,5* MM, COBRIMENTO 20 MM	Material	UN	0,7430000	0,15	0,11				
		MO sem LS =>		1,44		LS =>		0,00 MO com LS =>		1,44	
		Valor do BDI =>		2,41		Valor com BDI =>		12,47		12,47	
Composição	92759 SINAPI	ARMAÇÃO DE PILAR OU VIGA DE UMA ESTRUTURA CONVENCIONAL DE CONCRETO ARMADO EM UM EDIFÍCIO DE MÚLTIPLOS PAVIMENTOS UTILIZANDO AÇO CA-50 DE 5,0 MM - MONTAGEM. AF_12/2015	FUES - FUNDAÇÕES E ESTRUTURAS	KG	1,0000000	10,99	10,99				
Composição Auxiliar	92791 SINAPI	CORTE E DOBRA DE AÇO CA-50, DIÂMETRO DE 5,0 MM, UTILIZADO EM ESTRUTURAS DIVERSAS, EXCETO LAJES. AF_12/2015	FUES - FUNDAÇÕES E ESTRUTURAS	KG	1,0000000	8,22	8,22				
Composição Auxiliar	88245 SINAPI	ARMADOR COM ENCARGOS COMPLEMENTARES	SEDI - SERVIÇOS DIVERSOS	H	0,1241000	16,46	2,04				
Composição Auxiliar	88238 SINAPI	AJUDANTE DE ARMADOR COM ENCARGOS COMPLEMENTARES	SEDI - SERVIÇOS DIVERSOS	H	0,0203000	12,19	0,24				
Insumo	00043132 SINAPI	ARAME RECOZIDO 16 BWG, D = 1,65 MM (0,016 KG/M) OU 18 BWG, D = 1,25 MM (0,011 KG/M)	Material	KG	0,0250000	12,84	0,32				
Insumo	00039017 SINAPI	ESPACADOR / DISTANCIADOR CIRCULAR COM ENTRADA LATERAL, EM PLÁSTICO, PARA VERGALHAO *4,2 A 12,5* MM, COBRIMENTO 20 MM	Material	UN	1,1900000	0,15	0,17				
		MO sem LS =>		3,11		LS =>		0,00 MO com LS =>		3,11	
		Valor do BDI =>		2,63		Valor com BDI =>		13,62		13,62	
Composição	88247 SINAPI	AUXILIAR DE ELETRICISTA COM ENCARGOS COMPLEMENTARES	SEDI - SERVIÇOS DIVERSOS	H	1,0000000	12,48	12,48				
Composição Auxiliar	95316 SINAPI	CURSO DE CAPACITAÇÃO PARA AUXILIAR DE ELETRICISTA (ENCARGOS COMPLEMENTARES) - HORISTA	SEDI - SERVIÇOS DIVERSOS	H	1,0000000	0,29	0,29				
Insumo	00000247 SINAPI	AJUDANTE DE ELETRICISTA	Mão de Obra	H	1,0000000	9,81	9,81				
Insumo	00037370 SINAPI	ALIMENTAÇÃO - HORISTA (COLETADO CAIXA)	Outros	H	1,0000000	0,01	0,01				
Insumo	00043484 SINAPI	EPI - FAMÍLIA ELETRICISTA - HORISTA (ENCARGOS COMPLEMENTARES - COLETADO CAIXA)	Equipamento	H	1,0000000	0,78	0,78				
Insumo	00043460 SINAPI	FERRAMENTAS - FAMÍLIA ELETRICISTA - HORISTA (ENCARGOS COMPLEMENTARES - COLETADO CAIXA)	Equipamento	H	1,0000000	0,57	0,57				
Insumo	00037372 SINAPI	EXAMES - HORISTA (COLETADO CAIXA)	Outros	H	1,0000000	0,59	0,59				
Insumo	00037373 SINAPI	SEGURO - HORISTA (COLETADO CAIXA)	Taxas	H	1,0000000	0,01	0,01				
Insumo	00037371 SINAPI	TRANSPORTE - HORISTA (COLETADO CAIXA)	Serviços	H	1,0000000	0,42	0,42				
		MO sem LS =>		10,10		LS =>		0,00 MO com LS =>		10,10	
		Valor do BDI =>		2,99		Valor com BDI =>		15,47		15,47	
Composição	88248 SINAPI	AUXILIAR DE ENCANADOR OU BOMBEIRO HIDRÁULICO COM ENCARGOS COMPLEMENTARES	SEDI - SERVIÇOS DIVERSOS	H	1,0000000	11,88	11,88				
Composição Auxiliar	95317 SINAPI	CURSO DE CAPACITAÇÃO PARA AUXILIAR DE ENCANADOR OU BOMBEIRO HIDRÁULICO (ENCARGOS COMPLEMENTARES) - HORISTA	SEDI - SERVIÇOS DIVERSOS	H	1,0000000	0,14	0,14				
Insumo	00037370 SINAPI	ALIMENTAÇÃO - HORISTA (COLETADO CAIXA)	Outros	H	1,0000000	0,01	0,01				
Insumo	00000246 SINAPI	AUXILIAR DE ENCANADOR OU BOMBEIRO HIDRÁULICO	Mão de Obra	H	1,0000000	9,89	9,89				
Insumo	00043485 SINAPI	EPI - FAMÍLIA ENCANADOR - HORISTA (ENCARGOS COMPLEMENTARES - COLETADO CAIXA)	Equipamento	H	1,0000000	0,89	0,89				
Insumo	00043461 SINAPI	FERRAMENTAS - FAMÍLIA ENCANADOR - HORISTA (ENCARGOS COMPLEMENTARES - COLETADO CAIXA)	Equipamento	H	1,0000000	0,23	0,23				
Insumo	00037372 SINAPI	EXAMES - HORISTA (COLETADO CAIXA)	Outros	H	1,0000000	0,59	0,59				
Insumo	00037373 SINAPI	SEGURO - HORISTA (COLETADO CAIXA)	Taxas	H	1,0000000	0,01	0,01				
Insumo	00037371 SINAPI	TRANSPORTE - HORISTA (COLETADO CAIXA)	Serviços	H	1,0000000	0,42	0,42				
		MO sem LS =>		10,03		LS =>		0,00 MO com LS =>		10,03	
		Valor do BDI =>		2,87		Valor com BDI =>		14,85		14,85	
Composição	88251 SINAPI	AUXILIAR DE SERRALHEIRO COM ENCARGOS COMPLEMENTARES	SEDI - SERVIÇOS DIVERSOS	H	1,0000000	12,89	12,89				
Composição Auxiliar	95320 SINAPI	CURSO DE CAPACITAÇÃO PARA AUXILIAR DE SERRALHEIRO (ENCARGOS COMPLEMENTARES) - HORISTA	SEDI - SERVIÇOS DIVERSOS	H	1,0000000	0,09	0,09				
Insumo	00037370 SINAPI	ALIMENTAÇÃO - HORISTA (COLETADO CAIXA)	Outros	H	1,0000000	0,01	0,01				

NASCIMENTO

EMPREENDIMENTOS E SERVIÇOS

CNPJ: 14.794.268/0001-57
NASCIMENTO SILVA EMPREENDIMENTOS EIRELI

CPL
Fls. 1619

CPL
Fls. 4509

Insumo	0000252 SINAPI	AJUDANTE DE SERRALHEIRO	Mão de Obra	H	1,0000000	10,44	10,44	
Insumo	0004389 SINAPI	EPI - FAMILIA PEDREIRO - HORISTA (ENCARGOS COMPLEMENTARES - COLETADO CAIXA)	Equipamento	H	1,0000000	0,79	0,79	
Insumo	0004365 SINAPI	FERRAMENTAS - FAMILIA PEDREIRO - HORISTA (ENCARGOS COMPLEMENTARES - COLETADO CAIXA)	Equipamento	H	1,0000000	0,54	0,54	
Insumo	0003732 SINAPI	EXAMES - HORISTA (COLETADO CAIXA)	Outros	H	1,0000000	0,59	0,59	
Insumo	0003733 SINAPI	SEGURO - HORISTA (COLETADO CAIXA)	Taxas	H	1,0000000	0,01	0,01	
Insumo	0003731 SINAPI	TRANSPORTE - HORISTA (COLETADO CAIXA)	Serviços	H	1,0000000	0,42	0,42	
			MO sem LS =>		10,53	LS =>	0,00 MO com LS =>	10,53
			Valor do BDI =>		3,08		Valor com BDI =>	15,98

Composição	Código Banco	Descrição	Tipo	Und	Quant.	Valor Unit	Total	
	88256 SINAPI	AZULEJISTA OU LADRILHISTA COM ENCARGOS COMPLEMENTARES	SEDI - SERVIÇOS DIVERSOS	H	1,0000000	19,95	19,95	
Composição Auxiliar	95324 SINAPI	CURSO DE CAPACITAÇÃO PARA AZULEJISTA OU LADRILHISTA (ENCARGOS COMPLEMENTARES) - HORISTA	SEDI - SERVIÇOS DIVERSOS	H	1,0000000	0,20	0,20	
Insumo	0003730 SINAPI	ALIMENTAÇÃO - HORISTA (COLETADO CAIXA)	Outros	H	1,0000000	0,01	0,01	
Insumo	00004780 SINAPI	AZULEJISTA OU LADRILHEIRO	Mão de Obra	H	1,0000000	17,39	17,39	
Insumo	0004389 SINAPI	EPI - FAMILIA PEDREIRO - HORISTA (ENCARGOS COMPLEMENTARES - COLETADO CAIXA)	Equipamento	H	1,0000000	0,79	0,79	
Insumo	0004365 SINAPI	FERRAMENTAS - FAMILIA PEDREIRO - HORISTA (ENCARGOS COMPLEMENTARES - COLETADO CAIXA)	Equipamento	H	1,0000000	0,54	0,54	
Insumo	0003732 SINAPI	EXAMES - HORISTA (COLETADO CAIXA)	Outros	H	1,0000000	0,59	0,59	
Insumo	0003733 SINAPI	SEGURO - HORISTA (COLETADO CAIXA)	Taxas	H	1,0000000	0,01	0,01	
Insumo	0003731 SINAPI	TRANSPORTE - HORISTA (COLETADO CAIXA)	Serviços	H	1,0000000	0,42	0,42	
			MO sem LS =>		17,59	LS =>	0,00 MO com LS =>	17,59
			Valor do BDI =>		4,78		Valor com BDI =>	24,73

Composição	Código Banco	Descrição	Tipo	Und	Quant.	Valor Unit	Total	
	90806 SINAPI	BATENTE PARA PORTA DE MADEIRA, FIXAÇÃO COM ARGAMASSA, PADRÃO MÉDIO - FORNECIMENTO E INSTALAÇÃO. AF_12/2019_P	ESQV - ESQUADRIAS/FERRAGENS/VIDR	UN	1,0000000	247,96	247,96	
Composição Auxiliar	90801 SINAPI	BATENTE PARA PORTA DE MADEIRA, PADRÃO MÉDIO - FORNECIMENTO E MONTAGEM AF_12/2019	ESQV - ESQUADRIAS/FERRAGENS/VIDR	UN	1,0000000	192,85	192,85	
Composição Auxiliar	88629 SINAPI	ARGAMASSA TRAÇO 1:3 (EM VOLUME DE CIMENTO E AREIA MÉDIA (MIDA) PREPARO MANJAL AF_08/2019	SEDI - SERVIÇOS DIVERSOS	m²	0,0223000	368,59	8,21	
Composição Auxiliar	88316 SINAPI	SERVEnte COM ENCARGOS COMPLEMENTARES	SEDI - SERVIÇOS DIVERSOS	H	0,9570000	12,31	11,78	
Composição Auxiliar	88261 SINAPI	CARPINTEIRO DE ESQUADRIA COM ENCARGOS COMPLEMENTARES	SEDI - SERVIÇOS DIVERSOS	H	0,5520000	14,93	8,24	
Composição Auxiliar	88309 SINAPI	PEDREIRO COM ENCARGOS COMPLEMENTARES	SEDI - SERVIÇOS DIVERSOS	H	1,3820000	16,57	22,56	
Insumo	00005061 SINAPI	PREGO DE AÇO POLIDO COM CABECA 18 X 27 (2 1/2 X 10)	Material	KG	0,2000000	15,09	3,01	
Insumo	00007319 SINAPI	TINTA ASFALTICA IMPERMEABILIZANTE DISPERSA EM AGUA, PARA MATÉRIAS DIMENTÍCIAS	Material	L	0,1871000	7,86	1,31	
			MO sem LS =>		86,11	LS =>	0,00 MO com LS =>	86,11
			Valor do BDI =>		59,51		Valor com BDI =>	307,47

Composição	Código Banco	Descrição	Tipo	Und	Quant.	Valor Unit	Total	
	90801 SINAPI	BATENTE PARA PORTA DE MADEIRA, PADRÃO MÉDIO - FORNECIMENTO E MONTAGEM AF_12/2019	ESQV - ESQUADRIAS/FERRAGENS/VIDR	UN	1,0000000	192,85	192,85	
Composição Auxiliar	88316 SINAPI	SERVEnte COM ENCARGOS COMPLEMENTARES	SEDI - SERVIÇOS DIVERSOS	H	1,3570000	12,31	16,70	
Composição Auxiliar	88261 SINAPI	CARPINTEIRO DE ESQUADRIA COM ENCARGOS COMPLEMENTARES	SEDI - SERVIÇOS DIVERSOS	H	2,7410000	14,93	40,92	
Insumo	00000183 SINAPI	BATENTE / PORTAL / ADJELA / MARCO EM MADEIRA MACISA COM REBAIXO, E = "3" CM, L = "14" CM, PARA PORTAS DE GIRO DE "80 CM A 120" CM X "210" CM, CEDRINHO / ANGELIM COMERCIAL / TAURI / CURUPIXA / PEROBA / CUMARU OU EQUIVALENTE DA REGIAO (NAO INCLUI ALIZARES)	Material	JG	1,0000000	134,85	134,85	
Insumo	00005075 SINAPI	PREGO DE AÇO POLIDO COM CABECA 18 X 30 (2 3/4 X 10)	Material	KG	0,0240000	15,35	0,36	
Insumo	00005086 SINAPI	PREGO DE AÇO POLIDO COM CABECA 12 X 12	Material	KG	0,0110000	20,22	0,22	
			MO sem LS =>		48,28	LS =>	0,00 MO com LS =>	48,28
			Valor do BDI =>		46,28		Valor com BDI =>	239,13

Composição	Código Banco	Descrição	Tipo	Und	Quant.	Valor Unit	Total	
	88831 SINAPI	BETONEIRA CAPACIDADE NOMINAL DE 400 L, CAPACIDADE DE MISTURA 280 L, MOTOR ELÉTRICO TRIFÁSICO POTÊNCIA DE 2 CV, SEM CARREGADOR - CHI DIURNO. AF_10/2014	CHOR - CUSTOS HORÁRIOS DE MÁQUINAS E EQUIPAMENTOS	CHI	1,0000000	0,25	0,25	
Composição Auxiliar	88827 SINAPI	BETONEIRA CAPACIDADE NOMINAL DE 400 L, CAPACIDADE DE MISTURA 280 L, MOTOR ELÉTRICO TRIFÁSICO POTÊNCIA DE 2 CV, SEM CARREGADOR - DIURNO AF_10/2014	CHOR - CUSTOS HORÁRIOS DE MÁQUINAS E EQUIPAMENTOS	H	1,0000000	0,02	0,02	
Composição Auxiliar	88826 SINAPI	BETONEIRA CAPACIDADE NOMINAL DE 400 L, CAPACIDADE DE MISTURA 280 L, MOTOR ELÉTRICO TRIFÁSICO POTÊNCIA DE 2 CV, SEM CARREGADOR - DEPRECIÇÃO. AF_10/2014	CHOR - CUSTOS HORÁRIOS DE MÁQUINAS E EQUIPAMENTOS	H	1,0000000	0,23	0,23	
			MO sem LS =>		0,00	LS =>	0,00 MO com LS =>	0,00
			Valor do BDI =>		0,06		Valor com BDI =>	0,31

Composição	Código Banco	Descrição	Tipo	Und	Quant.	Valor Unit	Total	
	88830 SINAPI	BETONEIRA CAPACIDADE NOMINAL DE 400 L, CAPACIDADE DE MISTURA 280 L, MOTOR ELÉTRICO TRIFÁSICO POTÊNCIA DE 2 CV, SEM CARREGADOR - CHP DIURNO. AF_10/2014	CHOR - CUSTOS HORÁRIOS DE MÁQUINAS E EQUIPAMENTOS	CHP	1,0000000	1,14	1,14	
Composição Auxiliar	88827 SINAPI	BETONEIRA CAPACIDADE NOMINAL DE 400 L, CAPACIDADE DE MISTURA 280 L, MOTOR ELÉTRICO TRIFÁSICO POTÊNCIA DE 2 CV, SEM CARREGADOR - DIURNO AF_10/2014	CHOR - CUSTOS HORÁRIOS DE MÁQUINAS E EQUIPAMENTOS	H	1,0000000	0,02	0,02	
Composição Auxiliar	88829 SINAPI	BETONEIRA CAPACIDADE NOMINAL DE 400 L, CAPACIDADE DE MISTURA 280 L, MOTOR ELÉTRICO TRIFÁSICO POTÊNCIA DE 2 CV, SEM CARREGADOR - MATERIAIS NA OPERAÇÃO. AF_10/2014	CHOR - CUSTOS HORÁRIOS DE MÁQUINAS E EQUIPAMENTOS	H	1,0000000	0,88	0,88	
Composição Auxiliar	88826 SINAPI	BETONEIRA CAPACIDADE NOMINAL DE 400 L, CAPACIDADE DE MISTURA 280 L, MOTOR ELÉTRICO TRIFÁSICO POTÊNCIA DE 2 CV, SEM CARREGADOR - DEPRECIÇÃO. AF_10/2014	CHOR - CUSTOS HORÁRIOS DE MÁQUINAS E EQUIPAMENTOS	H	1,0000000	0,23	0,23	
Composição Auxiliar	88828 SINAPI	BETONEIRA CAPACIDADE NOMINAL DE 400 L, CAPACIDADE DE MISTURA 280 L, MOTOR ELÉTRICO TRIFÁSICO POTÊNCIA DE 2 CV, SEM CARREGADOR - MANUTENÇÃO. AF_10/2014	CHOR - CUSTOS HORÁRIOS DE MÁQUINAS E EQUIPAMENTOS	H	1,0000000	0,21	0,21	
			MO sem LS =>		0,00	LS =>	0,00 MO com LS =>	0,00
			Valor do BDI =>		0,27		Valor com BDI =>	1,41

NASCIMENTO

EMPRESAMENTOS E SERVIÇOS
 CNPJ: 14.794.268/0001-57
 NASCIMENTO SILVA EMPRESAMENTOS EIRELI

(CPL)
 Fis. 1620

CPL
 Fis. 1600

	Código Banco	Descrição	Tipo	Und	Quant.	Valor Unit	Total	
Composição	88826 SINAPI	BETONEIRA CAPACIDADE NOMINAL DE 400 L, CAPACIDADE DE MISTURA 280 L, MOTOR ELÉTRICO TRIFÁSICO POTÊNCIA DE 2 CV, SEM CARREGADOR - DEPRECIAÇÃO. AF_10/2014	CHOR - CUSTOS HORÁRIOS DE MÁQUINAS E EQUIPAMENTOS	H	1,0000000	0,23	0,23	
Insumo	00010535 SINAPI	BETONEIRA CAPACIDADE NOMINAL 400 L, CAPACIDADE DE MISTURA 280 L, MOTOR ELÉTRICO TRIFÁSICO 220/380 V POTENCIA 2 CV, SEM CARREGADOR	Equipamento	UN	0,0000640	3.644,65	0,23	
			MO sem LS =>	0,00	LS =>	0,00	MO com LS =>	0,00
			Valor do BDI =>	0,05		Valor com BDI =>	0,28	
Composição	88827 SINAPI	BETONEIRA CAPACIDADE NOMINAL DE 400 L, CAPACIDADE DE MISTURA 280 L, MOTOR ELÉTRICO TRIFÁSICO POTÊNCIA DE 2 CV, SEM CARREGADOR - MANUTENÇÃO. AF_10/2014	CHOR - CUSTOS HORÁRIOS DE MÁQUINAS E EQUIPAMENTOS	H	1,0000000	0,02	0,02	
Insumo	00010535 SINAPI	BETONEIRA CAPACIDADE NOMINAL 400 L, CAPACIDADE DE MISTURA 280 L, MOTOR ELÉTRICO TRIFÁSICO 220/380 V POTENCIA 2 CV, SEM CARREGADOR	Equipamento	UN	0,0000076	3.644,65	0,02	
			MO sem LS =>	0,00	LS =>	0,00	MO com LS =>	0,00
			Valor do BDI =>	0,00		Valor com BDI =>	0,02	
Composição	88828 SINAPI	BETONEIRA CAPACIDADE NOMINAL DE 400 L, CAPACIDADE DE MISTURA 280 L, MOTOR ELÉTRICO TRIFÁSICO POTÊNCIA DE 2 CV, SEM CARREGADOR - MANUTENÇÃO. AF_10/2014	CHOR - CUSTOS HORÁRIOS DE MÁQUINAS E EQUIPAMENTOS	H	1,0000000	0,21	0,21	
Insumo	00010535 SINAPI	BETONEIRA CAPACIDADE NOMINAL 400 L, CAPACIDADE DE MISTURA 280 L, MOTOR ELÉTRICO TRIFÁSICO 220/380 V POTENCIA 2 CV, SEM CARREGADOR	Equipamento	UN	0,0000600	3.644,65	0,21	
			MO sem LS =>	0,00	LS =>	0,00	MO com LS =>	0,00
			Valor do BDI =>	0,05		Valor com BDI =>	0,26	
Composição	88829 SINAPI	BETONEIRA CAPACIDADE NOMINAL DE 400 L, CAPACIDADE DE MISTURA 280 L, MOTOR ELÉTRICO TRIFÁSICO POTÊNCIA DE 2 CV, SEM CARREGADOR - MATERIAIS NA OPERAÇÃO. AF_10/2014	CHOR - CUSTOS HORÁRIOS DE MÁQUINAS E EQUIPAMENTOS	H	1,0000000	0,68	0,68	
Insumo	00002705 SINAPI	ENERGIA ELETRICA ATE 2000 KWH INDUSTRIAL, SEM DEMANDA	Material	KWH	1,2500000	0,55	0,68	
			MO sem LS =>	0,00	LS =>	0,00	MO com LS =>	0,00
			Valor do BDI =>	0,16		Valor com BDI =>	0,84	
Composição	91937 SINAPI	CAIXA OCTOGONAL 3" X 3", PVC, INSTALADA EM LAJE - FORNECIMENTO E INSTALAÇÃO AF_12/2015	INEL - INSTALAÇÃO ELÉTRICA/ELETRIFICAÇÃO E MANUTENÇÃO EXTERNA SEDI - SERVIÇOS DIVERSOS	UN	1,0000000	6,98	6,98	
Composição Auxiliar	88247 SINAPI	AUXILIAR DE ELETRICISTA COM ENCARGOS COMPLEMENTARES	SEDI - SERVIÇOS DIVERSOS	H	0,1430000	12,48	1,78	
Composição Auxiliar	88264 SINAPI	ELETRICISTA COM ENCARGOS COMPLEMENTARES	SEDI - SERVIÇOS DIVERSOS	H	0,1430000	16,77	2,39	
Insumo	00001871 SINAPI	CAIXA OCTOGONAL DE FUNDO MOVEL, EM PVC, DE 3" X 3", PARA FIBRODUTO FLEXIVEL CORRIGADO	Material	UN	1,0000000	2,81	2,81	
			MO sem LS =>	3,49	LS =>	0,00	MO com LS =>	3,49
			Valor do BDI =>	1,67		Valor com BDI =>	8,65	
Composição	91940 SINAPI	CAIXA RETANGULAR 4" X 2" MÉDIA (1,30 M DO PISO), PVC, INSTALADA EM PAREDE - FORNECIMENTO E INSTALAÇÃO. AF_12/2015	INEL - INSTALAÇÃO ELÉTRICA/ELETRIFICAÇÃO E MANUTENÇÃO EXTERNA SEDI - SERVIÇOS DIVERSOS	UN	1,0000000	9,12	9,12	
Composição Auxiliar	88628 SINAPI	ARGAMASSA TRAÇO 1:3 (EM VOLUME DE CIMENTO E AREIA MÉDIA (MIDA) PREPARO MANUAIS AF_08/2015	SEDI - SERVIÇOS DIVERSOS	m³	0,0090000	368,59	0,33	
Composição Auxiliar	88247 SINAPI	AUXILIAR DE ELETRICISTA COM ENCARGOS COMPLEMENTARES	SEDI - SERVIÇOS DIVERSOS	H	0,2470000	12,48	3,08	
Composição Auxiliar	88264 SINAPI	ELETRICISTA COM ENCARGOS COMPLEMENTARES	SEDI - SERVIÇOS DIVERSOS	H	0,2470000	16,77	4,14	
Insumo	00001872 SINAPI	CAIXA DE PASSAGEM, EM PVC, DE 4" X 2", PARA ELETRODUTO FLEXIVEL CORRIGADO	Material	UN	1,0000000	1,57	1,57	
			MO sem LS =>	6,11	LS =>	0,00	MO com LS =>	6,11
			Valor do BDI =>	2,18		Valor com BDI =>	11,30	
Composição	5903 SINAPI	CAMINHÃO PIPA 10.000 L TRUCADO, PESO BRUTO TOTAL 23.000 KG, CARGA ÚTIL MÁXIMA 15.935 KG, DISTÂNCIA ENTRE EIXOS 4,8 M, POTÊNCIA 230 CV, INCLUSIVE TANQUE DE AÇO PARA TRANSPORTE DE ÁGUA - CHI DIURNO. AF_06/2014	CHOR - CUSTOS HORÁRIOS DE MÁQUINAS E EQUIPAMENTOS	CHI	1,0000000	37,52	37,52	
Composição Auxiliar	91398 SINAPI	CAMINHÃO PIPA 10.000 L TRUCADO, PESO BRUTO TOTAL 23.000 KG, CARGA ÚTIL MÁXIMA 15.935 KG, DISTÂNCIA ENTRE EIXOS 4,8 M, POTÊNCIA 230 CV, INCLUSIVE TANQUE DE AÇO PARA TRANSPORTE DE ÁGUA - DEPRECIAÇÃO. AF_06/2014	CHOR - CUSTOS HORÁRIOS DE MÁQUINAS E EQUIPAMENTOS	H	1,0000000	16,20	16,20	
Composição Auxiliar	91397 SINAPI	CAMINHÃO PIPA 10.000 L TRUCADO, PESO BRUTO TOTAL 23.000 KG, CARGA ÚTIL MÁXIMA 15.935 KG, DISTÂNCIA ENTRE EIXOS 4,8 M, POTÊNCIA 230 CV, INCLUSIVE TANQUE DE AÇO PARA TRANSPORTE DE ÁGUA - JUROS. AF_06/2014	CHOR - CUSTOS HORÁRIOS DE MÁQUINAS E EQUIPAMENTOS	H	1,0000000	3,39	3,39	
Composição Auxiliar	91398 SINAPI	CAMINHÃO PIPA 10.000 L TRUCADO, PESO BRUTO TOTAL 23.000 KG, CARGA ÚTIL MÁXIMA 15.935 KG, DISTÂNCIA ENTRE EIXOS 4,8 M, POTÊNCIA 230 CV, INCLUSIVE TANQUE DE AÇO PARA TRANSPORTE DE ÁGUA - IMPOSTOS E SEGUROS. AF_06/2014	CHOR - CUSTOS HORÁRIOS DE MÁQUINAS E EQUIPAMENTOS	H	1,0000000	1,32	1,32	
Composição Auxiliar	88282 SINAPI	MOTORISTA DE CAMINHÃO COM ENCARGOS COMPLEMENTARES	SEDI - SERVIÇOS DIVERSOS	H	1,0000000	16,61	16,61	
			MO sem LS =>	15,02	LS =>	0,00	MO com LS =>	15,02
			Valor do BDI =>	9,00		Valor com BDI =>	46,52	
Composição	5901 SINAPI	CAMINHÃO PIPA 10.000 L TRUCADO, PESO BRUTO TOTAL 23.000 KG, CARGA ÚTIL MÁXIMA 15.935 KG, DISTÂNCIA ENTRE EIXOS 4,8 M, POTÊNCIA 230 CV, INCLUSIVE TANQUE DE AÇO PARA TRANSPORTE DE ÁGUA - CHP DIURNO. AF_06/2014	CHOR - CUSTOS HORÁRIOS DE MÁQUINAS E EQUIPAMENTOS	CHP	1,0000000	194,80	194,80	
Composição Auxiliar	91397 SINAPI	CAMINHÃO PIPA 10.000 L TRUCADO, PESO BRUTO TOTAL 23.000 KG, CARGA ÚTIL MÁXIMA 15.935 KG, DISTÂNCIA ENTRE EIXOS 4,8 M, POTÊNCIA 230 CV, INCLUSIVE TANQUE DE AÇO PARA TRANSPORTE DE ÁGUA - JUROS. AF_06/2014	CHOR - CUSTOS HORÁRIOS DE MÁQUINAS E EQUIPAMENTOS	H	1,0000000	3,39	3,39	
Composição Auxiliar	5763 SINAPI	CAMINHÃO PIPA 10.000 L TRUCADO, PESO BRUTO TOTAL 23.000 KG, CARGA ÚTIL MÁXIMA 15.935 KG, DISTÂNCIA ENTRE EIXOS 4,8 M, POTÊNCIA 230 CV, INCLUSIVE TANQUE DE AÇO PARA TRANSPORTE DE ÁGUA - MANUTENÇÃO. AF_06/2014	CHOR - CUSTOS HORÁRIOS DE MÁQUINAS E EQUIPAMENTOS	H	1,0000000	30,37	30,37	