




ESTADO DO MARANHÃO  
PREFEITURA MUNICIPAL DE JOÃO LISBOA  
SECRETARIA MUNICIPAL DE SAÚDE

---



## PROPOSTA DE PREÇOS



# REPÚBLICA FEDERATIVA DO BRASIL

CPL  
Fls. 22  
6

## CADASTRO NACIONAL DA PESSOA JURÍDICA

NÚMERO DE INSCRIÇÃO  
11.068.908/0001-53  
MATRIZ

COMPROVANTE DE INSCRIÇÃO E DE SITUAÇÃO  
CADASTRAL

DATA DE ABERTURA  
18/08/2009

NOME EMPRESARIAL  
THAMIPE COMERCIO E SERVICOS LTDA

TÍTULO DO ESTABELECIMENTO (NOME DE FANTASIA)  
THAMIPE LTDA

PORTE  
EPP

CÓDIGO E DESCRIÇÃO DA ATIVIDADE ECONÔMICA PRINCIPAL  
46.39-7-01 - Comércio atacadista de produtos alimentícios em geral

CÓDIGO E DESCRIÇÃO DAS ATIVIDADES ECONÔMICAS SECUNDÁRIAS  
18.30-0-03 - Reprodução de software em qualquer suporte  
38.11-4-00 - Coleta de resíduos não-perigosos  
43.21-5-00 - Instalação e manutenção elétrica  
43.29-1-04 - Montagem e instalação de sistemas e equipamentos de iluminação e sinalização em vias públicas, portos e aeroportos  
43.99-1-01 - Administração de obras  
45.30-7-03 - Comércio a varejo de peças e acessórios novos para veículos automotores  
45.30-7-05 - Comércio a varejo de pneumáticos e câmaras-de-ar  
46.23-1-09 - Comércio atacadista de alimentos para animais  
46.33-8-01 - Comércio atacadista de frutas, verduras, raízes, tubérculos, hortaliças e legumes frescos  
46.34-6-01 - Comércio atacadista de carnes bovinas e suínas e derivados  
46.34-6-02 - Comércio atacadista de aves abatidas e derivados  
46.34-6-03 - Comércio atacadista de pescados e frutos do mar  
46.35-4-01 - Comércio atacadista de água mineral  
46.44-3-01 - Comércio atacadista de medicamentos e drogas de uso humano  
46.44-3-02 - Comércio atacadista de medicamentos e drogas de uso veterinário  
46.45-1-01 - Comércio atacadista de instrumentos e materiais para uso médico, cirúrgico, hospitalar e de laboratórios  
46.45-1-02 - Comércio atacadista de próteses e artigos de ortopedia  
46.49-4-06 - Comércio atacadista de lustres, luminárias e abajures  
46.49-4-08 - Comércio atacadista de produtos de higiene, limpeza e conservação domiciliar  
46.51-6-02 - Comércio atacadista de suprimentos para informática

CÓDIGO E DESCRIÇÃO DA NATUREZA JURÍDICA  
206-2 - Sociedade Empresária Limitada

LOGRADOURO  
AV BERNARDO SAYAO

NÚMERO  
1500

COMPLEMENTO  
SALA 2

CEP  
65.907-000

BAIRRO/DISTRITO  
NOVA IMPERATRIZ

MUNICÍPIO  
IMPERATRIZ

UF  
MA

ENDEREÇO ELETRÔNICO  
THAMIPELTDA@GMAIL.COM

TELEFONE  
(99) 9148-6170/ (99) 8173-3464

ENTE FEDERATIVO RESPONSÁVEL (EFR)  
\*\*\*\*\*

SITUAÇÃO CADASTRAL  
ATIVA

DATA DA SITUAÇÃO CADASTRAL  
29/11/2021

MOTIVO DE SITUAÇÃO CADASTRAL

SITUAÇÃO ESPECIAL  
\*\*\*\*\*

DATA DA SITUAÇÃO ESPECIAL  
\*\*\*\*\*

Aprovado pela Instrução Normativa RFB nº 2.119, de 06 de dezembro de 2022.

Emitido no dia 16/11/2023 às 10:04:57 (data e hora de Brasília).

Página: 1/5



# REPÚBLICA FEDERATIVA DO BRASIL

## CADASTRO NACIONAL DA PESSOA JURÍDICA

CPL  
Fls. 23  
↓

NÚMERO DE INSCRIÇÃO  
11.068.908/0001-53  
MATRIZ

COMPROVANTE DE INSCRIÇÃO E DE SITUAÇÃO  
CADASTRAL

DATA DE ABERTURA  
18/08/2009

NOME EMPRESARIAL  
THAMIPE COMERCIO E SERVICOS LTDA

CÓDIGO E DESCRIÇÃO DAS ATIVIDADES ECONÔMICAS SECUNDÁRIAS

- 46.64-8-00 - Comércio atacadista de máquinas, aparelhos e equipamentos para uso odonto-médico-hospitalar; partes e peças
- 46.73-7-00 - Comércio atacadista de material elétrico
- 46.79-6-99 - Comércio atacadista de materiais de construção em geral
- 47.12-1-00 - Comércio varejista de mercadorias em geral, com predominância de produtos alimentícios - minimercados, mercearias e armazéns
- 47.21-1-02 - Padaria e confeitaria com predominância de revenda
- 47.21-1-03 - Comércio varejista de laticínios e frios
- 47.21-1-04 - Comércio varejista de doces, balas, bombons e semelhantes
- 47.22-9-01 - Comércio varejista de carnes - açougues
- 47.23-7-00 - Comércio varejista de bebidas
- 47.24-5-00 - Comércio varejista de hortifrutigranjeiros
- 47.32-6-00 - Comércio varejista de lubrificantes
- 47.41-5-00 - Comércio varejista de tintas e materiais para pintura
- 47.42-3-00 - Comércio varejista de material elétrico
- 47.44-0-01 - Comércio varejista de ferragens e ferramentas
- 47.44-0-03 - Comércio varejista de materiais hidráulicos
- 47.44-0-99 - Comércio varejista de materiais de construção em geral
- 47.51-2-01 - Comércio varejista especializado de equipamentos e suprimentos de informática
- 47.54-7-03 - Comércio varejista de artigos de iluminação
- 47.55-5-01 - Comércio varejista de tecidos
- 47.55-5-02 - Comercio varejista de artigos de armarinho

CÓDIGO E DESCRIÇÃO DA NATUREZA JURÍDICA  
206-2 - Sociedade Empresária Limitada

LOGRADOURO  
AV BERNARDO SAYAO

NÚMERO  
1500

COMPLEMENTO  
SALA 2

CEP  
65.907-000

BAIRRO/DISTRITO  
NOVA IMPERATRIZ

MUNICÍPIO  
IMPERATRIZ

UF  
MA

ENDEREÇO ELETRÔNICO  
THAMIPELTDA@GMAIL.COM

TELÉFONE  
(99) 9148-6170/ (99) 8173-3464

ENTE FEDERATIVO RESPONSÁVEL (EFR)  
\*\*\*\*\*

SITUAÇÃO CADASTRAL  
ATIVA

DATA DA SITUAÇÃO CADASTRAL  
29/11/2021

MOTIVO DE SITUAÇÃO CADASTRAL

SITUAÇÃO ESPECIAL  
\*\*\*\*\*

DATA DA SITUAÇÃO ESPECIAL  
\*\*\*\*\*

Aprovado pela Instrução Normativa RFB nº 2.119, de 06 de dezembro de 2022.

Emitido no dia 16/11/2023 às 10:04:57 (data e hora de Brasília).

Página: 2/5



# REPÚBLICA FEDERATIVA DO BRASIL

## CADASTRO NACIONAL DA PESSOA JURÍDICA

CPL  
Fls. 24  
8

NÚMERO DE INSCRIÇÃO 11.068.908/0001-53 MATRIZ	COMPROVANTE DE INSCRIÇÃO E DE SITUAÇÃO CADASTRAL	DATA DE ABERTURA 18/08/2009
---	---	--------------------------------

NOME EMPRESARIAL THAMIPE COMERCIO E SERVICOS LTDA
--

CÓDIGO E DESCRIÇÃO DAS ATIVIDADES ECONÔMICAS SECUNDÁRIAS 47.55-5-03 - Comércio varejista de artigos de cama, mesa e banho 47.61-0-01 - Comércio varejista de livros 47.61-0-03 - Comércio varejista de artigos de papelaria 47.63-6-01 - Comércio varejista de brinquedos e artigos recreativos 47.63-6-02 - Comércio varejista de artigos esportivos 47.63-6-04 - Comércio varejista de artigos de caça, pesca e camping 47.71-7-01 - Comércio varejista de produtos farmacêuticos, sem manipulação de fórmulas 47.71-7-04 - Comércio varejista de medicamentos veterinários 47.72-5-00 - Comércio varejista de cosméticos, produtos de perfumaria e de higiene pessoal 47.73-3-00 - Comércio varejista de artigos médicos e ortopédicos 47.81-4-00 - Comércio varejista de artigos do vestuário e acessórios 47.82-2-01 - Comércio varejista de calçados 47.82-2-02 - Comércio varejista de artigos de viagem 49.23-0-02 - Serviço de transporte de passageiros - locação de automóveis com motorista 49.29-9-01 - Transporte rodoviário coletivo de passageiros, sob regime de fretamento, municipal 62.01-5-01 - Desenvolvimento de programas de computador sob encomenda 62.02-3-00 - Desenvolvimento e licenciamento de programas de computador customizáveis 62.03-1-00 - Desenvolvimento e licenciamento de programas de computador não-customizáveis 62.04-0-00 - Consultoria em tecnologia da informação 62.09-1-00 - Suporte técnico, manutenção e outros serviços em tecnologia da informação
---

CÓDIGO E DESCRIÇÃO DA NATUREZA JURÍDICA 206-2 - Sociedade Empresária Limitada
--

LOGRADOURO AV BERNARDO SAYAO	NÚMERO 1500	COMPLEMENTO SALA 2
---------------------------------	----------------	-----------------------

CEP 65.907-000	BAIRRO/DISTRITO NOVA IMPERATRIZ	MUNICÍPIO IMPERATRIZ	UF MA
-------------------	------------------------------------	-------------------------	----------

ENDEREÇO ELETRÔNICO THAMIPELTDA@GMAIL.COM	TELEFONE (99) 9148-6170/ (99) 8173-3464
--	--

ENTE FEDERATIVO RESPONSÁVEL (EFR) *****
--

SITUAÇÃO CADASTRAL ATIVA	DATA DA SITUAÇÃO CADASTRAL 29/11/2021
-----------------------------	--

MOTIVO DE SITUAÇÃO CADASTRAL
------------------------------

SITUAÇÃO ESPECIAL *****	DATA DA SITUAÇÃO ESPECIAL *****
----------------------------	------------------------------------

Aprovado pela Instrução Normativa RFB nº 2.119, de 06 de dezembro de 2022.

Emitido no dia 16/11/2023 às 10:04:57 (data e hora de Brasília).

Página: 3/5



# REPÚBLICA FEDERATIVA DO BRASIL

## CADASTRO NACIONAL DA PESSOA JURÍDICA

CPI  
Fls. 25  
0

NÚMERO DE INSCRIÇÃO 11.068.908/0001-53 MATRIZ	COMPROVANTE DE INSCRIÇÃO E DE SITUAÇÃO CADASTRAL	DATA DE ABERTURA 18/08/2009
---	---	--------------------------------

NOME EMPRESARIAL THAMIPE COMERCIO E SERVICOS LTDA
--

CÓDIGO E DESCRIÇÃO DAS ATIVIDADES ECONÔMICAS SECUNDARIAS 63.19-4-00 - Portais, provedores de conteúdo e outros serviços de informação na internet 63.99-2-00 - Outras atividades de prestação de serviços de informação não especificadas anteriormente 68.10-2-01 - Compra e venda de imóveis próprios 68.21-8-01 - Corretagem na compra e venda e avaliação de imóveis 68.22-6-00 - Gestão e administração da propriedade imobiliária 70.20-4-00 - Atividades de consultoria em gestão empresarial, exceto consultoria técnica específica 71.12-0-00 - Serviços de engenharia 74.90-1-05 - Agenciamento de profissionais para atividades esportivas, culturais e artísticas 74.90-1-99 - Outras atividades profissionais, científicas e técnicas não especificadas anteriormente 77.11-0-00 - Locação de automóveis sem condutor 77.19-5-99 - Locação de outros meios de transporte não especificados anteriormente, sem condutor 77.31-4-00 - Aluguel de máquinas e equipamentos agrícolas sem operador 77.32-2-01 - Aluguel de máquinas e equipamentos para construção sem operador, exceto andaimes 77.33-1-00 - Aluguel de máquinas e equipamentos para escritórios 77.39-0-03 - Aluguel de palcos, coberturas e outras estruturas de uso temporário, exceto andaimes 81.30-3-00 - Atividades paisagísticas 82.19-9-01 - Fotocópias 82.19-9-99 - Preparação de documentos e serviços especializados de apoio administrativo não especificados anteriormente 82.30-0-01 - Serviços de organização de feiras, congressos, exposições e festas 82.99-7-99 - Outras atividades de serviços prestados principalmente às empresas não especificadas anteriormente
---

CÓDIGO E DESCRIÇÃO DA NATUREZA JURÍDICA 206-2 - Sociedade Empresária Limitada
--

LOGRADOURO AV BERNARDO SAYAO	NÚMERO 1500	COMPLEMENTO SALA 2
---------------------------------	----------------	-----------------------

CEP 65.907-000	BAIRRO/DISTRITO NOVA IMPERATRIZ	MUNICÍPIO IMPERATRIZ	UF MA
-------------------	------------------------------------	-------------------------	----------

ENDEREÇO ELETRÔNICO THAMIPELTDA@GMAIL.COM	TELEFONE (99) 9148-6170/ (99) 8173-3464
--	--

ENTE FEDERATIVO RESPONSÁVEL (EFR) *****
--

SITUAÇÃO CADASTRAL ATIVA	DATA DA SITUAÇÃO CADASTRAL 29/11/2021
-----------------------------	--

MOTIVO DE SITUAÇÃO CADASTRAL
------------------------------

SITUAÇÃO ESPECIAL *****	DATA DA SITUAÇÃO ESPECIAL *****
----------------------------	------------------------------------

Aprovado pela Instrução Normativa RFB nº 2.119, de 06 de dezembro de 2022.

Emitido no dia 16/11/2023 às 10:04:57 (data e hora de Brasília).

Página: 4/5



# REPÚBLICA FEDERATIVA DO BRASIL

## CADASTRO NACIONAL DA PESSOA JURÍDICA

PL 26  
FIC 26

NÚMERO DE INSCRIÇÃO 11.068.908/0001-53 MATRIZ	COMPROVANTE DE INSCRIÇÃO E DE SITUAÇÃO CADASTRAL	DATA DE ABERTURA 18/08/2009
---	---	--------------------------------

NOME EMPRESARIAL THAMIPE COMERCIO E SERVICOS LTDA
--

CÓDIGO E DESCRIÇÃO DAS ATIVIDADES ECONÔMICAS SECUNDÁRIAS 85.13-9-00 - Ensino fundamental 85.31-7-00 - Educação superior - graduação 85.33-3-00 - Educação superior - pós-graduação e extensão 85.41-4-00 - Educação profissional de nível técnico 85.42-2-00 - Educação profissional de nível tecnológico 85.50-3-02 - Atividades de apoio à educação, exceto caixas escolares 85.99-6-04 - Treinamento em desenvolvimento profissional e gerencial 85.99-6-05 - Cursos preparatórios para concursos 90.01-9-06 - Atividades de sonorização e de iluminação 95.11-8-00 - Reparação e manutenção de computadores e de equipamentos periféricos
---

CÓDIGO E DESCRIÇÃO DA NATUREZA JURÍDICA 206-2 - Sociedade Empresária Limitada
--

LOGRADOURO AV BERNARDO SAYAO	NÚMERO 1500	COMPLEMENTO SALA 2
---------------------------------	----------------	-----------------------

CEP 65.907-000	BAIRRO/DISTRITO NOVA IMPERATRIZ	MUNICÍPIO IMPERATRIZ	UF MA
-------------------	------------------------------------	-------------------------	----------

ENDEREÇO ELETRÔNICO THAMIPELTDA@GMAIL.COM	TELEFONE (99) 9148-6170/ (99) 8173-3464
--	--

ENTE FEDERATIVO RESPONSÁVEL (EFR) *****
--

SITUAÇÃO CADASTRAL ATIVA	DATA DA SITUAÇÃO CADASTRAL 29/11/2021
-----------------------------	--

MOTIVO DE SITUAÇÃO CADASTRAL
------------------------------

SITUAÇÃO ESPECIAL *****	DATA DA SITUAÇÃO ESPECIAL *****
----------------------------	------------------------------------

Aprovado pela Instrução Normativa RFB nº 2.119, de 06 de dezembro de 2022.

Emitido no dia 16/11/2023 às 10:04:57 (data e hora de Brasília).

Página: 5/5



CPL  
Fls. 27  
\$

Composições Analíticas com Preço Unitário  
REFORMA E ADAPTAÇÃO DO TEATRO MUNICIPAL - JOAO LISBOA-MA.

Bancos  
SINAPI - 09/2023 - Maranhão  
ORSE - 08/2023 - Sergipe  
SEINFRA - 028 - Ceará

B.D.I.  
28,2%

Encargos Sociais  
Desonerado:  
Horista: 80,81%  
Mensalista: 43,87%

Composições Analíticas com Preço Unitário  
Composições Principais

1.1	Código	Banco	Descrição	Tipo	Und	Quant.	Valor Unit	Total		
Composição	C4541	SEINFRA	PLACA PADRÃO DE OBRA, TIPO BANNER	CONSTRUÇÃO DO CANTEIRO DA OBRA	m²	1,000000	412,31	412,31		
Composição	C0830	SEINFRA	CONCRETO CICLÓPICO FCK 15 MPa COM AGREGADO ADQUIRIDO	CONCRETOS	m³	0,0125000	697,96	8,72		
Auxiliar	10871	SEINFRA	COTOVELO AÇO GALVANIZADO DE 1 1/2"	Material	UN	0,1700000	41,58	7,06		
Insumo	11530	SEINFRA	MONTADOR	Mão de Obra	H	3,0000000	24,16	72,48		
Insumo	11945	SEINFRA	TE AÇO GALVANIZADO DE 1 1/2"	Material	UN	0,1700000	53,56	9,10		
Insumo	12170	SEINFRA	TUBO AÇO GALVANIZADO DE 40MM (1 1/2")	Material	M	1,5000000	57,89	86,83		
Insumo	12391	SEINFRA	PEDREIRO	Mão de Obra	H	3,0000000	24,16	72,48		
Insumo	12543	SEINFRA	SERVENTE	Mão de Obra	H	3,0000000	18,46	55,38		
Insumo	18395	SEINFRA	LONA C/ APLICAÇÃO DE ILHOSES E LACRES, IMPRESSA C/ LOGOMARCAS E DESCRIÇÃO DA OBRA	Material	m²	1,0000000	100,26	100,26		
					MO sem LS =>	113,17	LS =>	91,46	MO com LS =>	204,63
					Valor do BDI =>	116,27		Valor com BDI =>	528,56	

	Código	Banco	Descrição	Tipo	Und	Quant.	Valor Unit	Total
Composição	104485	SINAPI	COMPOSIÇÃO PARAMÉTRICA EXECUÇÃO DE ESTRUTURAS DE CONCRETO ARMADO, PARA EDIFICAÇÃO HABITACIONAL UNIFAMILIAR COM DOIS PAVIMENTOS (CASA EM EMPREENDIMENTOS), FCK = 25 MPa, AF_11/2022	FUES - FUNDAÇÕES E ESTRUTURAS	m²	1,0000000	3.309,24	3.309,24
Composição Auxiliar	102010	SINAPI	MONTAGEM E DESMONTAGEM DE FÔRMA PARA ESCADAS, COM 2 LANCES EM "L" E LAJE PLANA, EM CHAPA DE MADEIRA COMPENSADA RESINADA, 4 UTILIZAÇÕES, AF_11/2020	FUES - FUNDAÇÕES E ESTRUTURAS	m²	1,1358000	314,81	357,56
Composição Auxiliar	100672	SINAPI	CONCRETAGEM DE PILARES, FCK = 25 MPa, COM USO DE BOMBA - LANÇAMENTO, ADENSAMENTO E ACABAMENTO, AF_02/2022_PS	FUES - FUNDAÇÕES E ESTRUTURAS	m³	0,2491000	721,10	179,62
Composição Auxiliar	103675	SINAPI	CONCRETAGEM DE VIGAS E LAJES, FCK=25 MPa, PARA LAJES MACIÇAS OU NERVURADAS COM USO DE BOMBA - LANÇAMENTO, ADENSAMENTO E ACABAMENTO, AF_02/2022_PS	FUES - FUNDAÇÕES E ESTRUTURAS	m³	0,5627000	721,74	406,12
Composição Auxiliar	103686	SINAPI	CONCRETAGEM DE ESCADAS, FCK=25 MPa, COM USO DE BOMBA - LANÇAMENTO, ADENSAMENTO E ACABAMENTO, AF_02/2022_PS	FUES - FUNDAÇÕES E ESTRUTURAS	m³	0,1477000	776,75	114,72
Composição Auxiliar	92419	SINAPI	MONTAGEM E DESMONTAGEM DE FÔRMA DE PILARES, RETANGULARES E ESTRUTURAS SIMILARES, PÉ-DIREITO SIMPLES, EM CHAPA DE MADEIRA COMPENSADA RESINADA, 4 UTILIZAÇÕES, AF_09/2020	FUES - FUNDAÇÕES E ESTRUTURAS	m²	2,4194000	95,37	230,73
Composição Auxiliar	92455	SINAPI	MONTAGEM E DESMONTAGEM DE FÔRMA DE VIGA, ESCORAMENTO COM GARFO DE MADEIRA, PÉ-DIREITO SIMPLES, EM CHAPA DE MADEIRA RESINADA, 4 UTILIZAÇÕES, AF_09/2020	FUES - FUNDAÇÕES E ESTRUTURAS	m²	1,9434000	190,75	370,70
Composição Auxiliar	92514	SINAPI	MONTAGEM E DESMONTAGEM DE FÔRMA DE LAJE MACIÇA, PÉ-DIREITO SIMPLES, EM CHAPA DE MADEIRA COMPENSADA RESINADA, 4 UTILIZAÇÕES, AF_09/2020	FUES - FUNDAÇÕES E ESTRUTURAS	m²	5,3541000	64,39	344,75
Composição Auxiliar	92759	SINAPI	ARMAÇÃO DE PILAR OU VIGA DE ESTRUTURA CONVENCIONAL DE CONCRETO ARMADO UTILIZANDO AÇO CA-60 DE 5,0 MM - MONTAGEM, AF_06/2022	FUES - FUNDAÇÕES E ESTRUTURAS	KG	4,0036000	14,72	58,83
Composição Auxiliar	92760	SINAPI	ARMAÇÃO DE PILAR OU VIGA DE ESTRUTURA CONVENCIONAL DE CONCRETO ARMADO UTILIZANDO AÇO CA-50 DE 6,3 MM - MONTAGEM, AF_06/2022	FUES - FUNDAÇÕES E ESTRUTURAS	KG	0,7707000	14,34	11,05
Composição Auxiliar	92761	SINAPI	ARMAÇÃO DE PILAR OU VIGA DE ESTRUTURA CONVENCIONAL DE CONCRETO ARMADO UTILIZANDO AÇO CA-50 DE 8,0 MM - MONTAGEM, AF_06/2022	FUES - FUNDAÇÕES E ESTRUTURAS	KG	0,4065000	13,76	5,59
Composição Auxiliar	92762	SINAPI	ARMAÇÃO DE PILAR OU VIGA DE ESTRUTURA CONVENCIONAL DE CONCRETO ARMADO UTILIZANDO AÇO CA-50 DE 10,0 MM - MONTAGEM, AF_06/2022	FUES - FUNDAÇÕES E ESTRUTURAS	KG	21,5201000	12,42	267,27
Composição Auxiliar	92763	SINAPI	ARMAÇÃO DE PILAR OU VIGA DE ESTRUTURA CONVENCIONAL DE CONCRETO ARMADO UTILIZANDO AÇO CA-50 DE 12,5 MM - MONTAGEM, AF_06/2022	FUES - FUNDAÇÕES E ESTRUTURAS	KG	10,5226000	10,50	110,48
Composição Auxiliar	92768	SINAPI	ARMAÇÃO DE LAJE DE ESTRUTURA CONVENCIONAL DE CONCRETO ARMADO UTILIZANDO AÇO CA-60 DE 5,0 MM - MONTAGEM, AF_06/2022	FUES - FUNDAÇÕES E ESTRUTURAS	KG	5,4066000	14,36	77,63
Composição Auxiliar	92769	SINAPI	ARMAÇÃO DE LAJE DE ESTRUTURA CONVENCIONAL DE CONCRETO ARMADO UTILIZANDO AÇO CA-50 DE 6,3 MM - MONTAGEM, AF_06/2022	FUES - FUNDAÇÕES E ESTRUTURAS	KG	9,3282000	13,93	129,94
Composição Auxiliar	92770	SINAPI	ARMAÇÃO DE LAJE DE ESTRUTURA CONVENCIONAL DE CONCRETO ARMADO UTILIZANDO AÇO CA-50 DE 8,0 MM - MONTAGEM, AF_06/2022	FUES - FUNDAÇÕES E ESTRUTURAS	KG	6,6645000	13,35	88,97
Composição Auxiliar	95944	SINAPI	ARMAÇÃO DE ESCADA, DE UMA ESTRUTURA CONVENCIONAL DE CONCRETO ARMADO UTILIZANDO AÇO CA-50 DE 6,3 MM - MONTAGEM, AF_11/2020	FUES - FUNDAÇÕES E ESTRUTURAS	KG	2,0340000	19,97	40,61
Composição Auxiliar	95945	SINAPI	ARMAÇÃO DE ESCADA, DE UMA ESTRUTURA CONVENCIONAL DE CONCRETO ARMADO UTILIZANDO AÇO CA-50 DE 8,0 MM - MONTAGEM, AF_11/2020	FUES - FUNDAÇÕES E ESTRUTURAS	KG	5,1878000	16,82	87,25
Composição Auxiliar	95946	SINAPI	ARMAÇÃO DE ESCADA, DE UMA ESTRUTURA CONVENCIONAL DE CONCRETO ARMADO UTILIZANDO AÇO CA-50 DE 10,0 MM - MONTAGEM, AF_11/2020	FUES - FUNDAÇÕES E ESTRUTURAS	KG	0,2722000	13,82	3,76
Composição Auxiliar	96542	SINAPI	FABRICAÇÃO, MONTAGEM E DESMONTAGEM DE FÔRMA PARA VIGA BALDRAME, EM CHAPA DE MADEIRA COMPENSADA RESINADA, E=17 MM, 4 UTILIZAÇÕES, AF_06/2017	FUES - FUNDAÇÕES E ESTRUTURAS	m²	3,3316000	97,86	326,03
Composição Auxiliar	96543	SINAPI	ARMAÇÃO DE BLOCO, VIGA BALDRAME E SAPATA UTILIZANDO AÇO CA-60 DE 5 MM - MONTAGEM, AF_06/2017	FUES - FUNDAÇÕES E ESTRUTURAS	KG	0,1947000	17,80	3,46
Composição Auxiliar	96544	SINAPI	ARMAÇÃO DE BLOCO, VIGA BALDRAME OU SAPATA UTILIZANDO AÇO CA-50 DE 6,3 MM - MONTAGEM, AF_06/2017	FUES - FUNDAÇÕES E ESTRUTURAS	KG	0,3360000	16,72	5,61
Composição Auxiliar	96545	SINAPI	ARMAÇÃO DE BLOCO, VIGA BALDRAME OU SAPATA UTILIZANDO AÇO CA-50 DE 8 MM - MONTAGEM, AF_06/2017	FUES - FUNDAÇÕES E ESTRUTURAS	KG	0,1772000	15,65	2,77
Composição Auxiliar	96546	SINAPI	ARMAÇÃO DE BLOCO, VIGA BALDRAME OU SAPATA UTILIZANDO	FUES - FUNDAÇÕES E ESTRUTURAS	KG	2,5922000	13,97	37,61







# THAMIPE LTDA.



Composição Auxiliar	10549	ORSE	Encargos Complementares - Servente	Provisórios	h	0,2200000	4,30	0,94		
Composição Auxiliar	10551	ORSE	Encargos Complementares - Carpinteiro	Provisórios	h	0,2200000	4,15	0,91		
Insumo	00001213	SINAPI	CARPINTEIRO DE FORMAS (HORISTA)	Mão de Obra	H	0,2200000	16,55	3,64		
Insumo	00001607	SINAPI	CONJUNTO ARRUELAS DE VEDACAO 5/16" PARA TELHA FIBROCIMENTO (UMA ARRUELA METALICA E UMA ARRUELA PVC - CONICAS)	Material	CJ	1,4200000	0,40	0,56		
Insumo	00004298	SINAPI	PARAFUSO ZINCADO ROSCA SOBERBA, CABECA SEXTAVADA, 5/16" X 110 MM, PARA FIXACAO DE TELHA EM MADEIRA	Material	UN	1,4200000	2,15	3,05		
Insumo	00006111	SINAPI	SERVENTE DE OBRAS	Mão de Obra	H	0,2200000	11,70	2,57		
Insumo	00007194	SINAPI	TELHA DE FIBROCIMENTO ONDULADA E = 6 MM, DE 2,44 X 1,10 M (SEM AMIANTO)	Material	m²	0,9540704	46,19	44,06		
					MO sem LS =>	3,43	LS =>	2,78	MO com LS =>	6,21
					Valor do BDI =>	15,71	Valor com BDI =>		71,44	

3.5	Código	Banco	Descrição	Tipo	Und	Quant.	Valor Unit	Total		
Composição	94229	SINAPI	CALHA EM CHAPA DE AÇO GALVANIZADO NÚMERO 24, DESENVOLVIMENTO DE 100 CM, INCLUSO TRANSPORTE VERTICAL. AF_07/2019	COBE - COBERTURA	M	1,0000000	167,14	167,14		
Composição Auxiliar	88316	SINAPI	SERVENTE COM ENCARGOS COMPLEMENTARES	SEDI - SERVIÇOS DIVERSOS	H	0,6330000	18,18	11,50		
Composição Auxiliar	88323	SINAPI	TELHADISTA COM ENCARGOS COMPLEMENTARES	SEDI - SERVIÇOS DIVERSOS	H	0,5390000	22,74	12,25		
Composição Auxiliar	93281	SINAPI	GUINCHO ELÉTRICO DE COLUNA, CAPACIDADE 400 KG, COM MOTO FREIO, MOTOR TRIFÁSICO DE 1,25 CV - CHP DIURNO. AF_03/2016	CHOR - CUSTOS HORÁRIOS DE MÁQUINAS E EQUIPAMENTOS	CHP	0,0132000	17,61	0,23		
Composição Auxiliar	93282	SINAPI	GUINCHO ELÉTRICO DE COLUNA, CAPACIDADE 400 KG, COM MOTO FREIO, MOTOR TRIFÁSICO DE 1,25 CV - CHI DIURNO. AF_03/2016	CHOR - CUSTOS HORÁRIOS DE MÁQUINAS E EQUIPAMENTOS	CHI	0,0183000	16,54	0,30		
Insumo	00000142	SINAPI	SELANTE ELASTICO MONOCOMPONENTE A BASE DE POLIURETANO (PU) PARA JUNTAS DIVERSAS	Material	310ML	0,1610000	53,35	8,58		
Insumo	00005061	SINAPI	PREGO DE AÇO POLIDO COM CABECA 18 X 27 (2 1/2 X 10)	Material	KG	0,0250000	22,16	0,55		
Insumo	00005104	SINAPI	REBITE DE REPUXO EM ALUMINIO VAZADO, DIAMETRO 3,2 X 8 MM DE COMPRIMENTO (1KG = 1025 UNIDADES)	Material	KG	0,0049000	72,76	0,35		
Insumo	00013388	SINAPI	SOLDA EM BARRA DE ESTANHO-CHUMBO 50/50	Material	KG	0,1800000	139,36	25,08		
Insumo	00040784	SINAPI	CALHA QUADRADA DE CHAPA DE AÇO GALVANIZADA NUM 24, CORTE 100 CM	Material	M	1,0500000	103,15	108,30		
					MO sem LS =>	9,30	LS =>	7,52	MO com LS =>	16,82
					Valor do BDI =>	47,13	Valor com BDI =>		214,27	

3.6	Código	Banco	Descrição	Tipo	Und	Quant.	Valor Unit	Total		
Composição	94231	SINAPI	RUFO EM CHAPA DE AÇO GALVANIZADO NÚMERO 24, CORTE DE 25 CM, INCLUSO TRANSPORTE VERTICAL. AF_07/2019	COBE - COBERTURA	M	1,0000000	54,58	54,58		
Composição Auxiliar	88316	SINAPI	SERVENTE COM ENCARGOS COMPLEMENTARES	SEDI - SERVIÇOS DIVERSOS	H	0,2070000	18,18	3,76		
Composição Auxiliar	88323	SINAPI	TELHADISTA COM ENCARGOS COMPLEMENTARES	SEDI - SERVIÇOS DIVERSOS	H	0,1120000	22,74	2,54		
Composição Auxiliar	93281	SINAPI	GUINCHO ELÉTRICO DE COLUNA, CAPACIDADE 400 KG, COM MOTO FREIO, MOTOR TRIFÁSICO DE 1,25 CV - CHP DIURNO. AF_03/2016	CHOR - CUSTOS HORÁRIOS DE MÁQUINAS E EQUIPAMENTOS	CHP	0,0132000	17,61	0,23		
Composição Auxiliar	93282	SINAPI	GUINCHO ELÉTRICO DE COLUNA, CAPACIDADE 400 KG, COM MOTO FREIO, MOTOR TRIFÁSICO DE 1,25 CV - CHI DIURNO. AF_03/2016	CHOR - CUSTOS HORÁRIOS DE MÁQUINAS E EQUIPAMENTOS	CHI	0,0183000	16,54	0,30		
Insumo	00000142	SINAPI	SELANTE ELASTICO MONOCOMPONENTE A BASE DE POLIURETANO (PU) PARA JUNTAS DIVERSAS	Material	310ML	0,1980000	53,35	10,56		
Insumo	00005061	SINAPI	PREGO DE AÇO POLIDO COM CABECA 18 X 27 (2 1/2 X 10)	Material	KG	0,0060000	22,16	0,13		
Insumo	00005104	SINAPI	REBITE DE REPUXO EM ALUMINIO VAZADO, DIAMETRO 3,2 X 8 MM DE COMPRIMENTO (1KG = 1025 UNIDADES)	Material	KG	0,0012000	72,76	0,08		
Insumo	00013388	SINAPI	SOLDA EM BARRA DE ESTANHO-CHUMBO 50/50	Material	KG	0,0450000	139,36	6,27		
Insumo	00040873	SINAPI	RUFO INTERNO/EXTERNO DE CHAPA DE AÇO GALVANIZADA NUM 24, CORTE 25 CM	Material	M	1,0500000	29,25	30,71		
					MO sem LS =>	2,58	LS =>	2,08	MO com LS =>	4,66
					Valor do BDI =>	15,39	Valor com BDI =>		69,97	

3.7	Código	Banco	Descrição	Tipo	Und	Quant.	Valor Unit	Total
Composição	96486	SINAPI	FORRO EM RÉGUAS DE PVC, LISO, PARA AMBIENTES COMERCIAIS, INCLUSIVE ESTRUTURA BIDIRECIONAL DE FIXAÇÃO. AF_08/2023_PS	REVE - REVESTIMENTO E TRATAMENTO DE SUPERFÍCIES	m²	1,0000000	92,70	92,70
Composição Auxiliar	88278	SINAPI	MONTADOR DE ESTRUTURA METÁLICA COM ENCARGOS COMPLEMENTARES	SEDI - SERVIÇOS DIVERSOS	H	0,6000000	17,39	10,43
Insumo	00036225	SINAPI	FORRO DE PVC LISO BRANCO, REGUA DE 20 CM, ESPESSURA DE 8 MM A 10 MM, COMPRIMENTO 6 M (SEM COLOCACAO)	Material	m²	1,0363000	38,29	39,67
Insumo	00039427	SINAPI	PERFIL CANALETA, FORMATO C, EM AÇO ZINCADO, PARA ESTRUTURA FORRO DRYWALL, E = 0,5 MM, *46 X 18" (L X H), COMPRIMENTO 3 M	Material	M	3,5470000	9,65	34,22
Insumo	00039430	SINAPI	PENDURAL OU PRESILHA REGULADORA, EM AÇO GALVANIZADO, COM CORPO, MOLA E REBITE, PARA PERFIL TIPO CANALETA DE ESTRUTURA EM FORROS DRYWALL	Equipamento	UN	1,2267000	3,62	4,44
Insumo	00039443	SINAPI	PARAFUSO DRY WALL, EM AÇO ZINCADO, CABECA LENTILHA E PONTA BROCA (LB), LARGURA 4,2 MM, COMPRIMENTO 13 MM	Material	UN	2,2134000	0,30	0,66
Insumo	00040547	SINAPI	PARAFUSO ZINCADO, AUTOBROCANTE, FLANGEADO, 4,2 MM X 19 MM	Material	CENTO	0,0123000	35,14	0,43
Insumo	00040552	SINAPI	PARAFUSO, AUTO ATARRACHANTE, CABECA CHATA, FENDA SIMPLES, 1/4" (6,35 MM) X 25 MM	Material	CENTO	0,0336000	60,23	2,02
Insumo		SINAPI	ARAME GALVANIZADO 6 BWG, D = 5,16 MM (0,157 KG/M), OU 8	Material	KG	0,0370000	22,60	0,83



00043131 BWG, D = 4,19 MM (0,101 KG/M), OU 10 BWG, D = 3,40 MM (0,0713 KG/M)

MO sem LS => 4,09 LS => 3,31 MO com LS => 7,40  
 Valor do BDI => 26,14 Valor com BDI => 118,84

3.8	Código	Banco	Descrição	Tipo	Und	Quant.	Valor Unit	Total
Composição	C.P. 19	Próprio	PINGAIDEIRA EM CONCRETO	SEDI - SERVIÇOS DIVERSOS	M	1,0000000	18,32	18,32
Insumo	00000016	Próprio	PINGAIDEIRA EM CONCRETO - FORNECIMENTO E INSTALAÇÃO	Serviços	M	0,9429623	19,43	18,32
					MO sem LS =>	0,00	0,00	MO com LS => 0,00
					Valor do BDI =>	5,16	Valor com BDI =>	23,48

4.1	Código	Banco	Descrição	Tipo	Und	Quant.	Valor Unit	Total
Composição	94990	SINAPI	EXECUÇÃO DE PASSEIO (CALÇADA) OU PISO DE CONCRETO COM CONCRETO MOLDADO IN LOCO, FEITO EM OBRA, ACABAMENTO CONVENCIONAL, NÃO ARMADO. AF_08/2022	PISO - PISOS	m²	1,0000000	779,37	779,37
Composição Auxiliar	88262	SINAPI	CARPINTEIRO DE FORMAS COM ENCARGOS COMPLEMENTARES	SEDI - SERVIÇOS DIVERSOS	H	1,6268000	22,95	37,33
Composição Auxiliar	88309	SINAPI	PEDREIRO COM ENCARGOS COMPLEMENTARES	SEDI - SERVIÇOS DIVERSOS	H	1,4149000	23,32	32,99
Composição Auxiliar	88316	SINAPI	SERVEnte COM ENCARGOS COMPLEMENTARES	SEDI - SERVIÇOS DIVERSOS	H	3,0417000	18,18	55,29
Composição Auxiliar	94964	SINAPI	CONCRETO FCK = 20MPA, TRAÇO 1:2,7:3 (EM MASSA SECA DE CIMENTO/ AREIA MÉDIA/ BRITA 1) - PREPARO MECÂNICO COM BETONEIRA 400 L. AF_05/2021	FUES - FUNDAÇÕES E ESTRUTURAS	m³	1,2315000	497,98	613,26
Insumo	00002692	SINAPI	DESMOLDANTE PROTETOR PARA FORMAS DE MADEIRA, DE BASE OLEOSA EMULSIONADA EM AGUA	Material	L	0,0213000	10,70	0,22
Insumo	00004508	SINAPI	SARRAFO *2,5 X 10* CM EM PINUS, MISTA OU EQUIVALENTE DA REGIAO - BRUTA	Material	M	3,1250000	6,92	21,62
Insumo	00004517	SINAPI	SARRAFO *2,5 X 7,5* CM EM PINUS, MISTA OU EQUIVALENTE DA REGIAO - BRUTA	Material	M	2,5000000	4,77	11,92
Insumo	00005068	SINAPI	PREGO DE AÇO POLIDO COM CABECA 17 X 21 (2 X 11)	Material	KG	0,2994000	22,54	6,74
					MO sem LS =>	82,09	66,34	MO com LS => 148,43
					Valor do BDI =>	219,78	Valor com BDI =>	999,15

4.2	Código	Banco	Descrição	Tipo	Und	Quant.	Valor Unit	Total
Composição	C.P. 04	Próprio	PISO TÁTIL ALERTA OU DIRECIONAL, DE BORRACHA, COLORIDO, 25 X 25 CM, E= 5MM, PARA COLA	PAVI - PAVIMENTAÇÃO	M²	1,0000000	128,58	128,58
Insumo	00000004	Próprio	PISO TÁTIL ALERTA OU DIRECIONAL, DE BORRACHA, COLORIDO, 25 X 25 CM, E= 5MM, PARA COLA - FORNECIMENTO E INSTALAÇÃO	Serviços	M²	1,0000000	128,58	128,58
					MO sem LS =>	0,00	0,00	MO com LS => 0,00
					Valor do BDI =>	36,25	Valor com BDI =>	164,83

5.1	Código	Banco	Descrição	Tipo	Und	Quant.	Valor Unit	Total
Composição	8822	ORSE	Interruptor 02 seções simples, de embutir, com placa, conjugado com tomada 2p+1, ABNT, 10A, inclusive caixa pvc 4x2	Tomadas Convencionais e Interruptores	un	1,0000000	41,71	41,71
Composição Auxiliar	10549	ORSE	Encargos Complementares - Servente	Provisórios	h	0,4812108	4,30	2,06
Composição Auxiliar	10552	ORSE	Encargos Complementares - Eletricista	Provisórios	h	0,5000000	4,12	2,06
Insumo	9103	ORSE	Interruptor 02 seções simples, de embutir, com placa, conjugado com tomada 2p+1, ABNT, 10A un	Material	un	1,0000000	19,42	19,42
Insumo	00001872	SINAPI	CAIXA DE PASSAGEM, EM PVC, DE 4" X 2", PARA ELETRODUTO FLEXIVEL CORRUGADO	Material	UN	1,0000000	3,20	3,20
Insumo	00002436	SINAPI	ELETRICISTA (HORISTA)	Mão de Obra	H	0,5000000	18,25	9,12
Insumo	00005111	SINAPI	SERVEnte DE OBRAS	Mão de Obra	H	0,5000000	11,70	5,85
					MO sem LS =>	8,28	6,68	MO com LS => 14,97
					Valor do BDI =>	11,76	Valor com BDI =>	53,47

5.2	Código	Banco	Descrição	Tipo	Und	Quant.	Valor Unit	Total
Composição	91994	SINAPI	TOMADA MÉDIA DE EMBUTIR (1 MÓDULO), 2P+T 10 A, SEM SUPORTE E SEM PLACA - FORNECIMENTO E INSTALAÇÃO. AF_03/2023	INEL - INSTALAÇÃO ELÉTRICA/ELETRIFICAÇÃO E ILUMINAÇÃO EXTERNA	UN	1,0000000	23,79	23,79
Composição Auxiliar	88247	SINAPI	AUXILIAR DE ELETRICISTA COM ENCARGOS COMPLEMENTARES	SEDI - SERVIÇOS DIVERSOS	H	0,3170000	20,52	6,50
Composição Auxiliar	88264	SINAPI	ELETRICISTA COM ENCARGOS COMPLEMENTARES	SEDI - SERVIÇOS DIVERSOS	H	0,3170000	25,37	8,04
Insumo	00038101	SINAPI	TOMADA 2P+T 10A, 250V (APENAS MÓDULO)	Material	UN	1,0000000	9,25	9,25
					MO sem LS =>	5,80	4,68	MO com LS => 10,48
					Valor do BDI =>	6,70	Valor com BDI =>	30,49

5.3	Código	Banco	Descrição	Tipo	Und	Quant.	Valor Unit	Total
Composição	97610	SINAPI	LÂMPADA COMPACTA DE LED 10 W, BASE E27 - FORNECIMENTO E INSTALAÇÃO. AF_02/2020	INEL - INSTALAÇÃO ELÉTRICA/ELETRIFICAÇÃO E ILUMINAÇÃO EXTERNA	UN	1,0000000	17,99	17,99
Composição Auxiliar	88247	SINAPI	AUXILIAR DE ELETRICISTA COM ENCARGOS COMPLEMENTARES	SEDI - SERVIÇOS DIVERSOS	H	0,0690000	20,52	1,41
Composição Auxiliar	88264	SINAPI	ELETRICISTA COM ENCARGOS COMPLEMENTARES	SEDI - SERVIÇOS DIVERSOS	H	0,1655000	25,37	4,19
Insumo		SINAPI	SOQUETE DE BAQUELITE BASE E27, PARA LAMPADAS	Material	UN	1,0000000	2,89	2,89



CDI  
31  
P

Insumo	00012295	SINAPI	LAMPADA LED 10 W BIVOLT BRANCA, FORMATO TRADICIONAL (BASE E27)	Material	UN	1,0000000	9,50	9,50	
	00038194			MO sem LS =>	2,27	LS =>	1,83	MO com LS =>	4,10
				Valor do BDI =>	5,07		Valor com BDI =>	23,06	

5.4	Código	Banco	Descrição	Tipo	Und	Quant.	Valor Unit	Total	
Composição	91926	SINAPI	CABO DE COBRE FLEXÍVEL ISOLADO, 2,5 MM², ANTI-CHAMA 450/750 V, PARA CIRCUITOS TERMINAIS - FORNECIMENTO E INSTALAÇÃO. AF_03/2023	INEL - INSTALAÇÃO ELÉTRICA/ELETRIFICAÇÃO E ILUMINAÇÃO EXTERNA	M	1,0000000	4,24	4,24	
Composição Auxiliar	88247	SINAPI	AUXILIAR DE ELETRICISTA COM ENCARGOS COMPLEMENTARES	SEDI - SERVIÇOS DIVERSOS	H	0,0290000	20,52	0,59	
Composição Auxiliar	88264	SINAPI	ELETRICISTA COM ENCARGOS COMPLEMENTARES	SEDI - SERVIÇOS DIVERSOS	H	0,0290000	25,37	0,73	
Insumo	00001014	SINAPI	CABO DE COBRE, FLEXÍVEL, CLASSE 4 OU 5, ISOLACAO EM PVC/A, ANTICHAMA BWF-B, 1 CONDUTOR, 450/750 V, SECAO NOMINAL 2,5 MM2	Material	M	1,2434000	2,32	2,88	
Insumo	00021127	SINAPI	FITA ISOLANTE ADESIVA ANTICHAMA, USO ATE 750 V, EM ROLO DE 19 MM X 5 M	Material	UN	0,0094000	4,59	0,04	
				MO sem LS =>	0,52	LS =>	0,42	MO com LS =>	0,94
				Valor do BDI =>	1,19		Valor com BDI =>	5,43	

6.1	Código	Banco	Descrição	Tipo	Und	Quant.	Valor Unit	Total	
Composição	86884	SINAPI	ENGATE FLEXÍVEL EM PLÁSTICO BRANCO, 1/2" X 30CM - FORNECIMENTO E INSTALAÇÃO. AF_01/2020	INHI - INSTALAÇÕES HIDROS SANITÁRIAS	UN	1,0000000	10,44	10,44	
Composição Auxiliar	88267	SINAPI	ENCANADOR OU BOMBEIRO HIDRÁULICO COM ENCARGOS COMPLEMENTARES	SEDI - SERVIÇOS DIVERSOS	H	0,1525000	22,49	3,42	
Composição Auxiliar	88316	SINAPI	SERVENTE COM ENCARGOS COMPLEMENTARES	SEDI - SERVIÇOS DIVERSOS	H	0,0481000	18,18	0,87	
Insumo	00003146	SINAPI	FITA VEDA ROSCA EM ROLOS DE 18 MM X 10 M (L X C)	Material	UN	0,0210000	4,41	0,09	
Insumo	00008141	SINAPI	ENGATE/RABICHO FLEXIVEL PLASTICO (PVC OU ABS) BRANCO 1/2" X 30 CM	Material	UN	1,0000000	6,06	6,06	
				MO sem LS =>	1,74	LS =>	1,40	MO com LS =>	3,14
				Valor do BDI =>	2,94		Valor com BDI =>	13,38	

6.2	Código	Banco	Descrição	Tipo	Und	Quant.	Valor Unit	Total	
Composição	89957	SINAPI	PONTO DE CONSUMO TERMINAL DE ÁGUA FRIA (SUBRAMAL) COM TUBULAÇÃO DE PVC, DN 25 MM, INSTALADO EM RAMAL DE ÁGUA, INCLUSOS RASGO E CHUMBAMENTO EM ALVENARIA. AF_12/2014	INHI - INSTALAÇÕES HIDROS SANITÁRIAS	UN	1,0000000	119,51	119,51	
Composição Auxiliar	89356	SINAPI	TUBO, PVC, SOLDÁVEL, DN 25MM, INSTALADO EM RAMAL OU SUB-RAMAL DE ÁGUA - FORNECIMENTO E INSTALAÇÃO. AF_06/2022	INHI - INSTALAÇÕES HIDROS SANITÁRIAS	M	2,1400000	20,14	43,09	
Composição Auxiliar	89362	SINAPI	JOELHO 90 GRAUS, PVC, SOLDÁVEL, DN 25MM, INSTALADO EM RAMAL OU SUB-RAMAL DE ÁGUA - FORNECIMENTO E INSTALAÇÃO. AF_06/2022	INHI - INSTALAÇÕES HIDROS SANITÁRIAS	UN	1,1800000	7,96	9,39	
Composição Auxiliar	89366	SINAPI	JOELHO 90 GRAUS COM BUCHA DE LATÃO, PVC, SOLDÁVEL, DN 25MM, X 3/4 INSTALADO EM RAMAL OU SUB-RAMAL DE ÁGUA - FORNECIMENTO E INSTALAÇÃO. AF_06/2022	INHI - INSTALAÇÕES HIDROS SANITÁRIAS	UN	1,0000000	14,98	14,98	
Composição Auxiliar	89395	SINAPI	TE, PVC, SOLDÁVEL, DN 25MM, INSTALADO EM RAMAL OU SUB-RAMAL DE ÁGUA - FORNECIMENTO E INSTALAÇÃO. AF_06/2022	INHI - INSTALAÇÕES HIDROS SANITÁRIAS	UN	0,8900000	11,02	9,80	
Composição Auxiliar	90443	SINAPI	RASGO LINEAR MANUAL EM ALVENARIA, PARA RAMAIS/DISTRIBUIÇÃO DE INSTALAÇÕES HIDRÁULICAS, DIÂMETROS MENORES OU IGUAIS A 40 MM. AF_09/2023	INHI - INSTALAÇÕES HIDROS SANITÁRIAS	M	2,1400000	6,48	13,86	
Composição Auxiliar	90466	SINAPI	CHUMBAMENTO LINEAR EM ALVENARIA PARA RAMAIS/DISTRIBUIÇÃO DE INSTALAÇÕES HIDRÁULICAS COM DIÂMETROS MENORES OU IGUAIS A 40 MM. AF_09/2023	INHI - INSTALAÇÕES HIDROS SANITÁRIAS	M	2,1400000	13,27	28,39	
				MO sem LS =>	36,11	LS =>	29,18	MO com LS =>	65,29
				Valor do BDI =>	33,70		Valor com BDI =>	153,21	

7.1	Código	Banco	Descrição	Tipo	Und	Quant.	Valor Unit	Total	
Composição	89711	SINAPI	TUBO PVC, SERIE NORMAL, ESGOTO PREDIAL, DN 40 MM, FORNECIDO E INSTALADO EM RAMAL DE DESCARGA OU RAMAL DE ESGOTO SANITÁRIO. AF_08/2022	INHI - INSTALAÇÕES HIDROS SANITÁRIAS	M	1,0000000	18,79	18,79	
Composição Auxiliar	88248	SINAPI	AUXILIAR DE ENCANADOR OU BOMBEIRO HIDRÁULICO COM ENCARGOS COMPLEMENTARES	SEDI - SERVIÇOS DIVERSOS	H	0,2930000	18,19	5,32	
Composição Auxiliar	88267	SINAPI	ENCANADOR OU BOMBEIRO HIDRÁULICO COM ENCARGOS COMPLEMENTARES	SEDI - SERVIÇOS DIVERSOS	H	0,2930000	22,49	6,58	
Insumo	00009835	SINAPI	TUBO PVC SERIE NORMAL, DN 40 MM, PARA ESGOTO PREDIAL (NBR 5688)	Material	M	1,0549000	6,51	6,86	
Insumo	00036383	SINAPI	LIXA D'AGUA EM FOLHA, GRAO 100	Material	UN	0,0163000	2,13	0,03	
				MO sem LS =>	4,76	LS =>	3,85	MO com LS =>	8,61
				Valor do BDI =>	5,29		Valor com BDI =>	24,08	

7.2	Código	Banco	Descrição	Tipo	Und	Quant.	Valor Unit	Total
Composição	89712	SINAPI	TUBO PVC, SERIE NORMAL, ESGOTO PREDIAL, DN 50 MM, FORNECIDO E INSTALADO EM RAMAL DE DESCARGA OU RAMAL DE ESGOTO SANITÁRIO. AF_08/2022	INHI - INSTALAÇÕES HIDROS SANITÁRIAS	M	1,0000000	24,30	24,30
Composição Auxiliar	88248	SINAPI	AUXILIAR DE ENCANADOR OU BOMBEIRO HIDRÁULICO COM ENCARGOS COMPLEMENTARES	SEDI - SERVIÇOS DIVERSOS	H	0,3182000	18,19	5,78
Composição Auxiliar	88267	SINAPI	ENCANADOR OU BOMBEIRO HIDRÁULICO COM ENCARGOS COMPLEMENTARES	SEDI - SERVIÇOS DIVERSOS	H	0,3182000	22,49	7,15
Insumo	00009838	SINAPI	TUBO PVC SERIE NORMAL, DN 50 MM, PARA ESGOTO PREDIAL (NBR 5688)	Material	M	1,0549000	10,75	11,34
Insumo	00036383	SINAPI	LIXA D'AGUA EM FOLHA, GRAO 100	Material	UN	0,0177000	2,13	0,03



CPI  
Fis. 32

MO sem LS => 5,17 LS => 4,18 MO com LS => 9,35  
Valor do BDI => 6,85 Valor com BDI => 31,15

7.3	Código	Banco	Descrição	Tipo	Und	Quant.	Valor Unit	Total	
Composição	89714	SINAPI	TUBO PVC, SERIE NORMAL, ESGOTO PREDIAL, DN 100 MM, FORNECIDO E INSTALADO EM RAMAL DE DESCARGA OU RAMAL DE ESGOTO SANITÁRIO. AF_08/2022	INHI - INSTALAÇÕES HIDROS SANITÁRIAS	M	1,0000000	33,82	33,82	
Composição Auxiliar	88248	SINAPI	AUXILIAR DE ENCANADOR OU BOMBEIRO HIDRÁULICO COM ENCARGOS COMPLEMENTARES	SEDI - SERVIÇOS DIVERSOS	H	0,4444000	18,19	8,08	
Composição Auxiliar	88267	SINAPI	ENCANADOR OU BOMBEIRO HIDRÁULICO COM ENCARGOS COMPLEMENTARES	SEDI - SERVIÇOS DIVERSOS	H	0,4444000	22,49	9,99	
Insumo	00009836	SINAPI	TUBO PVC, SERIE NORMAL, DN 100 MM, PARA ESGOTO PREDIAL (NBR 5688)	Material	M	1,0549000	14,89	15,70	
Insumo	00038383	SINAPI	LIXA D'AGUA EM FOLHA, GRAO 100	Material	UN	0,0247000	2,13	0,05	
				MO sem LS =>	7,23	LS =>	5,84	MO com LS =>	13,07
				Valor do BDI =>	9,53	Valor com BDI =>	43,35		

7.4	Código	Banco	Descrição	Tipo	Und	Quant.	Valor Unit	Total	
Composição	104326	SINAPI	RALO SECO CÔNICO, PVC, DN 100 X 40 MM, JUNTA SOLDÁVEL, FORNECIDO E INSTALADO EM RAMAL DE DESCARGA OU EM RAMAL DE ESGOTO SANITÁRIO. AF_08/2022	INHI - INSTALAÇÕES HIDROS SANITÁRIAS	UN	1,0009000	20,53	20,53	
Composição Auxiliar	88248	SINAPI	AUXILIAR DE ENCANADOR OU BOMBEIRO HIDRÁULICO COM ENCARGOS COMPLEMENTARES	SEDI - SERVIÇOS DIVERSOS	H	0,1652000	18,19	3,00	
Composição Auxiliar	88267	SINAPI	ENCANADOR OU BOMBEIRO HIDRÁULICO COM ENCARGOS COMPLEMENTARES	SEDI - SERVIÇOS DIVERSOS	H	0,1652000	22,49	3,71	
Insumo	00000122	SINAPI	ADESIVO PLASTICO PARA PVC, FRASCO COM *850* GR	Material	UN	0,0049000	60,36	0,29	
Insumo	00011711	SINAPI	RALO SECO CONICO, PVC, 100 X 40 MM, COM GRELHA QUADRADA BRANCA	Material	UN	1,0000000	12,95	12,95	
Insumo	00020083	SINAPI	SOLUCAO PREPARADORA / LIMPADORA PARA PVC, FRASCO COM 1000 CM3	Material	UN	0,0075000	68,40	0,51	
Insumo	00038383	SINAPI	LIXA D'AGUA EM FOLHA, GRAO 100	Material	UN	0,0360000	2,13	0,07	
				MO sem LS =>	2,68	LS =>	2,17	MO com LS =>	4,85
				Valor do BDI =>	5,78	Valor com BDI =>	26,31		

7.5	Código	Banco	Descrição	Tipo	Und	Quant.	Valor Unit	Total	
Composição	C0611	SEINFRA	CAIXA DE INSPEÇÃO EM ALVENARIA P/ALIGAÇÃO CONDOMINIAL, DI= (40X40)cm	POÇOS E CAIXAS	UN	1,0000000	195,97	195,97	
Composição Auxiliar	C0838	SEINFRA	CONCRETO P/VIBR., FCK 10 MPa COM AGREGADO ADQUIRIDO	CONCRETOS	m³	0,0483000	521,39	25,18	
Composição Auxiliar	C0840	SEINFRA	CONCRETO P/VIBR., FCK 15 MPa COM AGREGADO ADQUIRIDO	CONCRETOS	m³	0,0252000	550,67	13,87	
Composição Auxiliar	C1400	SEINFRA	FORMA DE TÁBUAS DE 1" DE 3A. P/FUNDAÇÕES UTIL. 5 X	FORMAS	m³	0,1680000	80,63	13,54	
Composição Auxiliar	C0218	SEINFRA	ARMADURA CA-60 MÉDIA D= 6,4 A 9,5mm	ARMADURAS	KG	0,7809000	13,81	10,77	
Composição Auxiliar	C0076	SEINFRA	ALVENARIA DE TIJOLO COMUM C/ARGAMASSA MISTA DE CAL HIDRATADA 1:2:8 ESP=10 cm	ALVENARIA DE ELEVAÇÃO	m³	0,8000000	129,75	103,80	
Composição Auxiliar	C2123	SEINFRA	REBOCO C/ARGAMASSA DE CAL HIDRATADA E AREIA PENEIRADA TRAÇO 1:3 ESP=5 mm P/PAREDE	ARGAMASSAS PARA PAREDES INTERNAS E EXTERNAS	m³	0,9600000	25,99	24,95	
Insumo	12381	SEINFRA	PEDREIRO	Mão de Obra	H	0,1600000	24,16	3,86	
				MO sem LS =>	58,33	LS =>	47,13	MO com LS =>	105,46
				Valor do BDI =>	55,26	Valor com BDI =>	251,23		

8.1	Código	Banco	Descrição	Tipo	Und	Quant.	Valor Unit	Total	
Composição	88489	SINAPI	PINTURA LÁTEX ACRÍLICA PREMIUM, APLICAÇÃO MANUAL EM PAREDES, DUAS DEMÃOS. AF_04/2023	PINT - PINTURAS	m²	1,0000000	12,57	12,57	
Composição Auxiliar	88310	SINAPI	PINTOR COM ENCARGOS COMPLEMENTARES	SEDI - SERVIÇOS DIVERSOS	H	0,1631000	25,63	4,18	
Composição Auxiliar	88316	SINAPI	SERVENTE COM ENCARGOS COMPLEMENTARES	SEDI - SERVIÇOS DIVERSOS	H	0,0544000	18,18	0,98	
Insumo	00007356	SINAPI	TINTA LATEX ACRILICA PREMIUM, COR BRANCO FOSCO	Material	L	0,2285000	32,45	7,41	
				MO sem LS =>	1,95	LS =>	1,58	MO com LS =>	3,53
				Valor do BDI =>	3,54	Valor com BDI =>	16,11		

8.2	Código	Banco	Descrição	Tipo	Und	Quant.	Valor Unit	Total	
Composição	95305	SINAPI	TEXTURA ACRÍLICA, APLICAÇÃO MANUAL EM PAREDE, UMA DEMÃO. AF_04/2023	PINT - PINTURAS	m²	1,0000000	13,44	13,44	
Composição Auxiliar	88310	SINAPI	PINTOR COM ENCARGOS COMPLEMENTARES	SEDI - SERVIÇOS DIVERSOS	H	0,1541000	25,63	3,94	
Composição Auxiliar	88316	SINAPI	SERVENTE COM ENCARGOS COMPLEMENTARES	SEDI - SERVIÇOS DIVERSOS	H	0,0514000	18,18	0,93	
Insumo	00038877	SINAPI	MASSA PREMIUM PARA TEXTURA LISA DE BASE ACRILICA, USO INTERNO E EXTERNO	Material	KG	1,1074000	7,74	8,57	
				MO sem LS =>	1,84	LS =>	1,49	MO com LS =>	3,33
				Valor do BDI =>	3,79	Valor com BDI =>	17,23		

8.3	Código	Banco	Descrição	Tipo	Und	Quant.	Valor Unit	Total
Composição	100746	SINAPI	PINTURA COM TINTA ALOUÍDICA DE ACABAMENTO (ESMALTE SINTÉTICO BRILHANTE) APLICADA A ROLO OU PINCEL SOBRE SUPERFÍCIES METÁLICAS (EXCETO PERFIL) EXECUTADO EM OBRA (POR DEMÃO). AF_01/2020	PINT - PINTURAS	m²	1,0000000	23,39	23,39



BDI  
33  
f

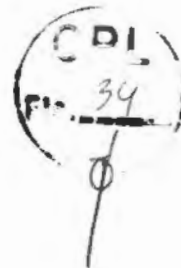
Composição Auxiliar Insumo	88310	SINAPI	PINTOR COM ENCARGOS COMPLEMENTARES	SEDI - SERVIÇOS DIVERSOS	H	0,6779000	25,63	17,37
	00005318	SINAPI	DILUENTE AGUARRAS	Material	L	0,0127000	25,19	0,31
	00007292	SINAPI	TINTA ESMALTE SINTETICO PREMIUM BRILHANTE	Material	L	0,1274000	44,82	5,71
				MO sem LS =>		6,62	LS =>	5,35
				MO com LS =>				11,97
				Valor do BDI =>		6,59	Valor com BDI =>	29,98

	Código	Banco	Descrição	Tipo	Und	Quant.	Valor Unit	Total
Composição	94573	SINAPI	JANELA DE ALUMÍNIO DE CORRER COM 4 FOLHAS PARA VIDROS, COM VIDROS, BATENTE, ACABAMENTO COM ACETATO OU BRILHANTE E FERRAGENS, EXCLUSIVE ALIZAR E CONTRAMARCO. FORNECIMENTO E INSTALAÇÃO. AF_12/2019	ESQV - ESQUADRIAS/FERRAGENS/VIDROS	m²	1,0000000	450,00	450,00
Composição Auxiliar	88309	SINAPI	PEDREIRO COM ENCARGOS COMPLEMENTARES	SEDI - SERVIÇOS DIVERSOS	H	0,9600000	23,32	22,38
Composição Auxiliar	88316	SINAPI	SERVEnte COM ENCARGOS COMPLEMENTARES	SEDI - SERVIÇOS DIVERSOS	H	0,4800000	18,18	8,72
Insumo	00004377	SINAPI	PARAFUSO DE AÇO ZINCADO COM ROSCA SOBERBA, CABECA CHATA E FENDA SIMPLES, DIAMETRO 4,2 MM, COMPRIMENTO * 32 * MM	Material	UN	7,3000000	0,25	1,82
Insumo	00034364	SINAPI	JANELA DE CORRER, EM ALUMÍNIO PERFIL 25, 120 X 150 CM (A X L), 4 FLS, BANDEIRA COM BASCULA, ACABAMENTO BRANCO OU BRILHANTE, BATENTE/REQUADRO DE 6 A 14 CM, COM VIDRO 4 MM, SEM GUARNICAO/ALIZAR	Material	UN	0,5560000	714,65	397,34
	00039961	SINAPI	SILICONE ACETICO USO GERAL INCOLOR 280 G	Material	UN	0,5600000	35,25	19,74
				MO sem LS =>		12,15	LS =>	9,82
				MO com LS =>				21,97
				Valor do BDI =>		126,90	Valor com BDI =>	576,90

	Código	Banco	Descrição	Tipo	Und	Quant.	Valor Unit	Total
Composição	90843	SINAPI	KIT DE PORTA DE MADEIRA PARA PINTURA, SEMI-OCA (LEVE OU MÉDIA), PADRÃO MÉDIO, 80X210CM, ESPESSURA DE 3,5CM, ITENS INCLUSOS: DOBRADIÇAS, MONTAGEM E INSTALAÇÃO DO BATENTE, FECHADURA COM EXECUÇÃO DO FURO - FORNECIMENTO E INSTALAÇÃO. AF_12/2019	ESQV - ESQUADRIAS/FERRAGENS/VIDROS	UN	1,0000000	1.071,77	1.071,77
Composição Auxiliar	100659	SINAPI	ALIZAR DE 5X1,5CM PARA PORTA FIXADO COM PREGOS, PADRÃO MÉDIO - FORNECIMENTO E INSTALAÇÃO. AF_12/2019	ESQV - ESQUADRIAS/FERRAGENS/VIDROS	M	10,0000000	11,94	119,40
Composição Auxiliar	90806	SINAPI	BATENTE PARA PORTA DE MADEIRA, FIXAÇÃO COM ARGAMASSA, PADRÃO MÉDIO - FORNECIMENTO E INSTALAÇÃO. AF_12/2019	ESQV - ESQUADRIAS/FERRAGENS/VIDROS	UN	1,0000000	399,16	399,16
Composição Auxiliar	90822	SINAPI	PORTA DE MADEIRA PARA PINTURA, SEMI-OCA (LEVE OU MÉDIA), 80X210CM, ESPESSURA DE 3,5CM, INCLUSO DOBRADIÇAS - FORNECIMENTO E INSTALAÇÃO. AF_12/2019	ESQV - ESQUADRIAS/FERRAGENS/VIDROS	UN	1,0000000	349,74	349,74
Composição Auxiliar	90830	SINAPI	FECHADURA DE EMBUTIR COM CILINDRO, EXTERNA, COMPLETA, ACABAMENTO PADRÃO MÉDIO, INCLUSO EXECUÇÃO DE FURO - FORNECIMENTO E INSTALAÇÃO. AF_12/2019	ESQV - ESQUADRIAS/FERRAGENS/VIDROS	UN	1,0000000	203,47	203,47
				MO sem LS =>		97,58	LS =>	78,86
				MO com LS =>				176,44
				Valor do BDI =>		302,23	Valor com BDI =>	1.374,00

	Código	Banco	Descrição	Tipo	Und	Quant.	Valor Unit	Total
Composição	99803	SINAPI	LIMPEZA DE PISO CERÂMICO OU PORCELANATO COM PANO ÚMIDO. AF_04/2019	SEDI - SERVIÇOS DIVERSOS	m²	1,0000000	1,76	1,76
Composição Auxiliar	88316	SINAPI	SERVEnte COM ENCARGOS COMPLEMENTARES	SEDI - SERVIÇOS DIVERSOS	H	0,0970000	18,18	1,76
				MO sem LS =>		0,64	LS =>	0,62
				MO com LS =>				1,16
				Valor do BDI =>		0,49	Valor com BDI =>	2,25

Total sem BDI 22.869,16  
 Total do BDI 6.444,52  
 Total Geral 29.313,68



**THAMIPE LTDA.**

13 de novembro de 2023

Michael Péricles Baltazar Lima

CPF sob nº 000.291.743-25

RG sob nº 0161338620013 SESP/MA

**SÓCIO ADMINISTRADOR**



**THAMIPE LTDA**



CDI.  
Fls. 35

Obra  
REFORMA E ADAPTAÇÃO DO TEATRO MUNICIPAL - JOAO LISBOANA

Bancos B.D.I.  
SINAPI - 09/2013 - 28,2%  
Meranhão  
ONSE - 08/2023 - Sergipe  
BEINFRA - 028 - Ceará

Encargos Sociais  
Desonerado:  
Horista: 80,81%  
Mensalista: 43,87%

Parcelas da BDI	Valor percentual adotado
(AC) - Administração Central	3,00
(S) + (G) - Seguro e Garantia	0,80
(R) - Risco	0,97
(DF) - Despesas Financeiras	1,23
(L) - Lucro	7,40
(I1) - PIS	0,65
(I2) - COFINS	3,00
(I3) - ISS	3,00
(I4) - Contrib. Previdenciária	4,30
<b>BDI Adotado</b>	<b>28,20</b>

$$BDI = \frac{(1 + AC + S + R + G)(1 + DF)(1 + L)}{(1 - I)} - 1$$

A fórmula abaixo foi utilizada para cálculo do BDI das fazeez como racionalizado, devendo ser adotada como

$BDI = ((1 + AC + S + R + G) \cdot (1 + DF) \cdot (1 + L)) / (1 - I) - 1$   
 Onde:  
 AC = TAXA DE ADMINISTRAÇÃO CENTRAL;  
 S = TAXA DE SEGUROS;  
 R = TAXA DE RISCOS;  
 G = TAXA DE GARANTIAS;  
 DF = TAXA DE DESPESAS FINANCEIRAS;  
 L = TAXA DE LUCRO/REMUNERAÇÃO;  
 I = TAXA DE INCIDÊNCIA DE IMPOSTOS (PIS, COFINS e ISS)

THAMIPE LTDA

Observações

(\*) - Pode haver garantia desde que previsto no Edital de Licitação e no Contrato de Execução

(\*\*) - Taxa de IPI

(\*\*\*) - Podem ser aceitos outros percentuais de IPI desde que previsto na legislação municipal.

THAMIPE LTDA.

13 de novembro de 2023  
 Michael Pércles Baltazar Lima  
 CPF sob nº 000.291.743-25  
 RG sob nº 0161338620013 SESP/MA  
 SÓCIO ADMINISTRADOR



Obra	Bancos	B.D.I.	Encargos Sociais
REFORMA E ADAPTAÇÃO DO TEATRO MUNICIPAL - JOAO LISBOA-MA.	SINAPI - 09/2023 - Maranhão ORSE - 08/2023 - Sergipe SEINFRA - 028 - Ceara	28,2%	Desonerado: Horista: 80,81% Mensalista: 43,87%

Cronograma Físico e Financeiro		Total Por Etapa	30 DIAS	60 DIAS	90 DIAS
1	SERVIÇOS PRELIMINARES	100,00% 1.057,16	100,00% 1.057,16		
2	INFRA-ESTRUTURA E SUPRAESTRUTURA	100,00% 848,48	100,00% 848,48		
3	COBERTURA	100,00% 11.733,35	50,00% 5.866,68	50,00% 5.866,68	
4	PAVIMENTAÇÃO	100,00% 1.693,47		50,00% 846,74	50,00% 846,74
5	INSTALAÇÕES ELÉTRICAS	100,00% 933,32	100,00% 933,32		
6	INSTALAÇÕES HIDRÁULICAS	100,00% 499,77	100,00% 499,77		
7	INSTALAÇÕES SANITÁRIAS	100,00% 963,43	100,00% 963,43		
8	PINTURA	100,00% 6.764,05			100,00% 6.764,05
9	ESQUADRIAS E FERRAGENS	100,00% 4.190,25			100,00% 4.190,25
10	LIMPEZA FINAL DE OBRA	100,00% 630,40			100,00% 630,40
Porcentagem			34,69%	22,9%	42,41%
Custo			10.168,84	6.713,41	12.431,44
Porcentagem Acumulado			34,69%	57,58%	100,0%
Custo Acumulado			10.168,83	16.882,24	29.313,68

THAMIPE LTDA.  
13 de novembro de 2023  
Michael Péricles Baltazar Lima  
CPF sob nº 000.291.743-25  
RG sob nº 0161338620013 SESP/MA  
SÓCIO ADMINISTRADOR





CDI  
Fig. 37  
d

Obra: REFORMA E ADAPTAÇÃO DO TEATRO MUNICIPAL - JOAO LISBOA-MA.

Bancos: SINAPI - 09/2023 - Maranhão  
ORSE - 08/2023 - Sergipe  
SEINFRA - 028 - Ceará

B.D.I.: 28,2%

Encargos Sociais: Desonerado: 80,81%  
Horista: 80,81%  
Mensalista: 43,87%

Orçamento Sintético									
Item	Código	Banco	Descrição	Und	Quant.	Valor Unit	Valor Unit com BDI	Total	Peso (%)
1			<b>SERVIÇOS PRELIMINARES</b>					1.057,16	3,61 %
1.1	C4541	SEINFRA	PLACA PADRÃO DE OBRA, TIPO BANNER	m²	2	412,31	528,58	1.057,16	3,61 %
2			<b>INFRA-ESTRUTURA E SUPRAESTRUTURA</b>					848,48	2,89 %
2.1	104485	SINAPI	COMPOSIÇÃO PARAMÉTRICA EXECUÇÃO DE ESTRUTURAS DE CONCRETO ARMADO, PARA EDIFICAÇÃO HABITACIONAL UNIFAMILIAR COM DOIS PAVIMENTOS (CASA EM EMPREENDIMENTOS), FCK = 25 MPA. AF_11/2022	m³	0,2	3.309,24	4.242,44	848,48	2,89 %
3			<b>COBERTURA</b>					11.733,35	40,03 %
3.1	94445	SINAPI	TELHAMENTO COM TELHA CERÂMICA CAPA-CANAL, TIPO PLAN, COM ATÉ 2 ÁGUAS, INCLUSO TRANSPORTE VERTICAL. AF_07/2019	m²	40	44,37	56,88	2.275,20	7,76 %
3.2	92539	SINAPI	TRAMA DE MADEIRA COMPOSTA POR RIPAS, CAIBROS E TERÇAS PARA TELHADOS DE ATÉ 2 ÁGUAS PARA TELHA DE ENCAIXE DE CERÂMICA OU DE CONCRETO, INCLUSO TRANSPORTE VERTICAL. AF_07/2019	m²	20	89,54	114,79	2.295,80	7,83 %
3.3	94219	SINAPI	CÚMEEIRA E ESPIGÃO PARA TELHA CERÂMICA EMBOÇADA COM ARGAMASSA TRAÇO 1:2:9 (CIMENTO, CAL E AREIA), PARA TELHADOS COM MAIS DE 2 ÁGUAS, INCLUSO TRANSPORTE VERTICAL. AF_07/2019	M	10	29,12	37,33	373,30	1,27 %
3.4	235	ORSE	Telhamento com telha de fibrocimento ondulada esp = 6mm, fixada com parafuso. Rev 02	m²	10	55,73	71,44	714,40	2,44 %
3.5	94229	SINAPI	CALHÃ EM CHAPA DE AÇO GALVANIZADO NÚMERO 24, DESENVOLVIMENTO DE 100 CM, INCLUSO TRANSPORTE VERTICAL. AF_07/2019	M	10	167,14	214,27	2.142,70	7,31 %
3.6	94231	SINAPI	RUFO EM CHAPA DE AÇO GALVANIZADO NÚMERO 24, CORTE DE 25 CM, INCLUSO TRANSPORTE VERTICAL. AF_07/2019	M	23	54,58	69,97	1.609,31	5,49 %
3.7	96486	SINAPI	FORRO EM RÉGUAS DE PVC, LISO, PARA AMBIENTES COMERCIAIS, INCLUSIVE ESTRUTURA BIDIRECIONAL DE FIXAÇÃO. AF_08/2023_PS	m²	15	92,70	118,84	1.782,60	6,08 %
3.8	C.P. 19	Próprio	PINGADEIRA EM CONCRETO	M	23	18,32	23,48	540,04	1,84 %
4			<b>PAVIMENTAÇÃO</b>					1.893,47	5,78 %
4.1	94990	SINAPI	EXECUÇÃO DE PASSEIO (CALÇADA) OU PISO DE CONCRETO COM CONCRETO MOLDADO IN LOCO, FEITO EM OBRA, ACABAMENTO CONVENCIONAL, NÃO ARMADO. AF_08/2022	m²	1,2	779,37	999,15	1.198,98	4,09 %
4.2	C.P. 04	Próprio	PISO TÁTIL ALERTA OU DIRECIONAL, DE BORRACHA, COLORIDO, 25 X 25 CM, E= 5MM, PARA COLA	M²	3	128,58	164,83	494,49	1,65 %
5			<b>INSTALAÇÕES ELÉTRICAS</b>					933,32	3,18 %
5.1	8822	ORSE	Interruptor 02 seções simples, de embutir, com placa, conjugado com tomada 2p+1, ABNT, 10A, inclusive caixa pvc 4x2	un	2	41,71	53,47	106,94	0,36 %
5.2	91994	SINAPI	TOMADA MÉDIA DE EMBUTIR (1 MÓDULO), 2P+T 10 A, SEM SUPORTE E SEM PLACA - FORNECIMENTO E INSTALAÇÃO. AF_03/2023	UN	4	23,79	30,49	121,96	0,42 %
5.3	97610	SINAPI	LÂMPADA COMPACTA DE LED 10 W, BASE E27 - FORNECIMENTO E INSTALAÇÃO. AF_02/2020	UN	7	17,99	23,06	161,42	0,55 %
5.4	91926	SINAPI	CABO DE COBRE FLEXÍVEL ISOLADO, 2,5 MM², ANTI-CHAMA 450/750 V, PARA CIRCUITOS TERMINAIS - FORNECIMENTO E INSTALAÇÃO. AF_03/2023	M	100	4,24	5,43	543,00	1,85 %
6			<b>INSTALAÇÕES HIDRÁULICAS</b>					499,77	1,71 %
6.1	86884	SINAPI	ENGATE FLEXÍVEL EM PLÁSTICO BRANCO, 1/2" X 30CM - FORNECIMENTO E INSTALAÇÃO. AF_01/2020	UN	3	10,44	13,38	40,14	0,14 %
6.2	89957	SINAPI	PONTO DE CONSUMO TERMINAL DE ÁGUA FRIA (SUBRAMAL) COM TUBULAÇÃO DE PVC, DN 25 MM, INSTALADO EM RAMAL DE ÁGUA, INCLUSOS RASGO E CHUMBAMENTO EM ALVENARIA. AF_12/2014	UN	3	119,51	153,21	459,63	1,57 %
7			<b>INSTALAÇÕES SANITÁRIAS</b>					963,43	3,22 %
7.1	89711	SINAPI	TUBO PVC, SERIE NORMAL, ESGOTO PREDIAL, DN 40 MM, FORNECIDO E INSTALADO EM RAMAL DE DESCARGA OU RAMAL DE ESGOTO SANITÁRIO. AF_08/2022	M	3	18,79	24,08	72,24	0,25 %
7.2	89712	SINAPI	TUBO PVC, SERIE NORMAL, ESGOTO PREDIAL, DN 50 MM, FORNECIDO E INSTALADO EM RAMAL DE DESCARGA OU RAMAL DE ESGOTO SANITÁRIO. AF_08/2022	M	3	24,30	31,15	93,45	0,32 %



CPL  
38

7.3	89714	SINAPI	TUBO PVC, SERIE NORMAL, ESGOTO PREDIAL, DN 100 MM, FORNECIDO E INSTALADO EM RAMAL DE DESCARGA OU RAMAL DE ESGOTO SANITÁRIO. AF_08/2022	M	12	33,82	43,35	520,20	1,77 %
7.4	104326	SINAPI	RALO SECO CÔNICO, PVC, DN 100 X 40 MM, JUNTA SOLDÁVEL, FORNECIDO E INSTALADO EM RAMAL DE DESCARGA OU EM RAMAL DE ESGOTO SANITÁRIO. AF_08/2022	UN	1	20,53	26,31	26,31	0,09 %
7.5	C0611	SEINFRA	CAIXA DE INSPEÇÃO EM ALVENARIA P/LIGAÇÃO CONDOMINIAL, Di= (40X40)cm	UN	1	195,97	251,23	251,23	0,86 %
8			<b>PINTURA</b>					<b>6.764,05</b>	<b>23,07 %</b>
8.1	88489	SINAPI	PINTURA LÁTEX ACRÍLICA PREMIUM, APLICAÇÃO MANUAL EM PAREDES, DUAS DEMÃOS. AF_04/2023	m²	325	12,57	16,11	5.235,75	17,86 %
8.2	95305	SINAPI	TEXTURA ACRÍLICA, APLICAÇÃO MANUAL EM PAREDE, UMA DEMÃO. AF_04/2023	m²	80	13,44	17,23	1.378,40	4,70 %
8.3	100746	SINAPI	PINTURA COM TINTA ALQUÍDICA DE ACABAMENTO (ESMALTE SINTÉTICO BRILHANTE) APLICADA A ROLO OU PINCEL SOBRE SUPERFÍCIES METÁLICAS (EXCETO PERFIL) EXECUTADO EM OBRA (POR DEMÃO). AF_01/2020	m²	5	23,39	29,98	149,90	0,51 %
9			<b>ESQUADRIAS E FERRAGENS</b>					<b>4.190,25</b>	<b>14,29 %</b>
9.1	94573	SINAPI	JANELA DE ALUMÍNIO DE CORRER COM 4 FOLHAS PARA VIDROS, COM VIDROS, BATENTE, ACABAMENTO COM ACETATO OU BRILHANTE E FERRAGENS. EXCLUSIVE ALIZAR E CONTRAMARCO. FORNECIMENTO E INSTALAÇÃO. AF_12/2019	m²	2,5	450,00	576,90	1.442,25	4,92 %
9.2	90843	SINAPI	KIT DE PORTA DE MADEIRA PARA PINTURA, SEMI-OCA (LEVE OU MÉDIA), PADRÃO MÉDIO, 80X210CM, ESPESSURA DE 3,5CM. ITENS INCLUSOS: DOBRADIÇAS, MONTAGEM E INSTALAÇÃO DO BATENTE, FECHADURA COM EXECUÇÃO DO FURO - FORNECIMENTO E INSTALAÇÃO. AF_12/2019	UN	2	1.071,77	1.374,00	2.748,00	9,37 %
10			<b>LIMPEZA FINAL DE OBRA</b>					<b>630,40</b>	<b>2,15 %</b>
10.1	99803	SINAPI	LIMPEZA DE PISO CERÂMICO OU PORCELANATO COM PANO ÚMIDO. AF_04/2019	m²	280,18	1,76	2,25	630,40	2,15 %

Total sem BDI 22.869,16  
 Total do BDI 6.444,52  
 Total Geral 29.313,68


THAMIPE LTDA

THAMIPE LTDA.  
 13 de novembro de 2023  
 Michael Pérciles Baltazar Lima  
 CPF sob nº 000.291.743-25  
 RG sob nº 0161338620013 SESP/MA  
 SÓCIO ADMINISTRADOR



ESTADO DO MARANHÃO  
PREFEITURA MUNICIPAL DE JOÃO LISBOA  
SECRETARIA MUNICIPAL DE SAÚDE

---



## PROPOSTA DE PREÇOS



REPÚBLICA FEDERATIVA DO BRASIL  
CADASTRO NACIONAL DA PESSOA JURÍDICA

CP  
40  
P

NÚMERO DE INSCRIÇÃO 01.757.260/0001-79 MATRIZ	COMPROVANTE DE INSCRIÇÃO E DE SITUAÇÃO CADASTRAL	DATA DE ABERTURA 10/04/1997
---	---	--------------------------------

NOME EMPRESARIAL PERFIL EMPREENDIMENTOS LTDA
---

TÍTULO DO ESTABELECIMENTO (NOME DE FANTASIA) PERFIL EMPREENDIMENTOS	PORTE EPP
--	--------------

CÓDIGO E DESCRIÇÃO DA ATIVIDADE ECONÔMICA PRINCIPAL 41.20-4-00 - Construção de edifícios
---

CÓDIGO E DESCRIÇÃO DAS ATIVIDADES ECONÔMICAS SECUNDÁRIAS 20.62-2-00 - Fabricação de produtos de limpeza e polimento 23.30-3-01 - Fabricação de estruturas pré-moldadas de concreto armado, em série e sob encomenda 23.30-3-02 - Fabricação de artefatos de cimento para uso na construção 23.30-3-05 - Preparação de massa de concreto e argamassa para construção 23.30-3-99 - Fabricação de outros artefatos e produtos de concreto, cimento, fibrocimento, gesso e materiais semelhantes 25.42-0-00 - Fabricação de artigos de serralheria, exceto esquadrias 36.00-6-02 - Distribuição de água por caminhões 37.02-9-00 - Atividades relacionadas a esgoto, exceto a gestão de redes 38.11-4-00 - Coleta de resíduos não-perigosos 38.12-2-00 - Coleta de resíduos perigosos 42.11-1-01 - Construção de rodovias e ferrovias 42.11-1-02 - Pintura para sinalização em pistas rodoviárias e aeroportos 42.12-0-00 - Construção de obras de arte especiais 42.13-8-00 - Obras de urbanização - ruas, praças e calçadas 42.21-9-03 - Manutenção de redes de distribuição de energia elétrica 42.22-7-01 - Construção de redes de abastecimento de água, coleta de esgoto e construções correlatas, exceto obras de irrigação 42.92-8-01 - Montagem de estruturas metálicas 42.99-5-01 - Construção de instalações esportivas e recreativas 42.99-5-99 - Outras obras de engenharia civil não especificadas anteriormente 43.11-8-01 - Demolição de edifícios e outras estruturas
--

CÓDIGO E DESCRIÇÃO DA NATUREZA JURÍDICA 206-2 - Sociedade Empresária Limitada
--

LOGRADOURO AV BERNARDO SAYAO	NÚMERO 1500	COMPLEMENTO SALA 03
---------------------------------	----------------	------------------------

CEP 65.907-000	BAIRRO/DISTRITO NOVA IMPERATRIZ	MUNICÍPIO IMPERATRIZ	UF MA
-------------------	------------------------------------	-------------------------	----------

ENDEREÇO ELETRÔNICO PERFILELTDAGMAIL.COM	TELEFONE (99) 3173-3464/ () 0000-0000
---	--

ENTE FEDERATIVO RESPONSÁVEL (EFR) *****
--

SITUAÇÃO CADASTRAL ATIVA	DATA DA SITUAÇÃO CADASTRAL 18/12/2020
-----------------------------	--

MOTIVO DE SITUAÇÃO CADASTRAL
------------------------------

SITUAÇÃO ESPECIAL *****	DATA DA SITUAÇÃO ESPECIAL *****
----------------------------	------------------------------------



# REPÚBLICA FEDERATIVA DO BRASIL

## CADASTRO NACIONAL DA PESSOA JURÍDICA

CPL  
41  
8

NÚMERO DE INSCRIÇÃO  
01.757.260/0001-79  
MATRIZ

COMPROVANTE DE INSCRIÇÃO E DE SITUAÇÃO  
CADASTRAL

DATA DE ABERTURA  
10/04/1997

NOME EMPRESARIAL  
PERFIL EMPREENDIMENTOS LTDA

CÓDIGO E DESCRIÇÃO DAS ATIVIDADES ECONÔMICAS SECUNDÁRIAS

43.11-8-02 - Preparação de canteiro e limpeza de terreno  
43.13-4-00 - Obras de terraplenagem  
43.19-3-00 - Serviços de preparação do terreno não especificados anteriormente  
43.21-5-00 - Instalação e manutenção elétrica  
43.22-3-01 - Instalações hidráulicas, sanitárias e de gás  
43.22-3-02 - Instalação e manutenção de sistemas centrais de ar condicionado, de ventilação e refrigeração  
43.22-3-03 - Instalações de sistema de prevenção contra incêndio  
43.29-1-04 - Montagem e instalação de sistemas e equipamentos de iluminação e sinalização em vias públicas, portos e aeroportos  
43.29-1-99 - Outras obras de instalações em construções não especificadas anteriormente  
43.30-4-01 - Impermeabilização em obras de engenharia civil  
43.30-4-02 - Instalação de portas, janelas, tetos, divisórias e armários embutidos de qualquer material  
43.30-4-03 - Obras de acabamento em gesso e estuque  
43.30-4-04 - Serviços de pintura de edifícios em geral  
43.30-4-05 - Aplicação de revestimentos e de resinas em interiores e exteriores  
43.30-4-99 - Outras obras de acabamento da construção  
43.91-6-00 - Obras de fundações  
43.99-1-01 - Administração de obras  
43.99-1-02 - Montagem e desmontagem de andaimes e outras estruturas temporárias  
43.99-1-03 - Obras de alvenaria  
43.99-1-05 - Perfuração e construção de poços de água

CÓDIGO E DESCRIÇÃO DA NATUREZA JURÍDICA  
206-2 - Sociedade Empresária Limitada

LOGRADOURO  
AV BERNARDO SAYAO

NÚMERO  
1500

COMPLEMENTO  
SALA 03

CEP  
65.907-000

BAIRRO/DISTRITO  
NOVA IMPERATRIZ

MUNICÍPIO  
IMPERATRIZ

UF  
MA

ENDEREÇO ELETRÔNICO  
PERFILELTD@GMAIL.COM

TELEFONE  
(99) 8173-3464/ () 0000-0000

ENTE FEDERATIVO RESPONSÁVEL (EFR)  
\*\*\*\*\*

SITUAÇÃO CADASTRAL  
ATIVA

DATA DA SITUAÇÃO CADASTRAL  
18/12/2020

MOTIVO DE SITUAÇÃO CADASTRAL

SITUAÇÃO ESPECIAL  
\*\*\*\*\*

DATA DA SITUAÇÃO ESPECIAL  
\*\*\*\*\*

Aprovado pela Instrução Normativa RFB nº 2.119, de 06 de dezembro de 2022.

Emitido no dia 16/11/2023 às 10:04:20 (data e hora de Brasília).

Página: 2/4



# REPÚBLICA FEDERATIVA DO BRASIL

## CADASTRO NACIONAL DA PESSOA JURÍDICA

NÚMERO DE INSCRIÇÃO  
01.757.260/0001-79  
MATRIZ

COMPROVANTE DE INSCRIÇÃO E DE SITUAÇÃO  
CADASTRAL

DATA DE ABERTURA  
10/04/1997

NOME EMPRESARIAL  
PERFIL EMPREENDIMENTOS LTDA

### CÓDIGO E DESCRIÇÃO DAS ATIVIDADES ECONÔMICAS SECUNDÁRIAS

43.99-1-99 - Serviços especializados para construção não especificados anteriormente  
45.20-0-01 - Serviços de manutenção e reparação mecânica de veículos automotores  
45.30-7-03 - Comércio a varejo de peças e acessórios novos para veículos automotores  
45.30-7-04 - Comércio a varejo de peças e acessórios usados para veículos automotores  
45.30-7-05 - Comércio a varejo de pneumáticos e câmaras-de-ar  
46.12-5-00 - Representantes comerciais e agentes do comércio de combustíveis, minerais, produtos siderúrgicos e químicos  
46.42-7-02 - Comércio atacadista de roupas e acessórios para uso profissional e de segurança do trabalho  
47.41-5-00 - Comércio varejista de tintas e materiais para pintura  
47.42-3-00 - Comércio varejista de material elétrico  
47.44-0-01 - Comércio varejista de ferragens e ferramentas  
47.44-0-03 - Comércio varejista de materiais hidráulicos  
47.44-0-04 - Comércio varejista de cal, areia, pedra britada, tijolos e telhas  
47.44-0-05 - Comércio varejista de materiais de construção não especificados anteriormente  
47.44-0-99 - Comércio varejista de materiais de construção em geral  
47.51-2-01 - Comércio varejista especializado de equipamentos e suprimentos de informática  
47.61-0-03 - Comércio varejista de artigos de papelaria  
47.63-6-01 - Comércio varejista de brinquedos e artigos recreativos  
47.89-0-03 - Comércio varejista de objetos de arte  
47.89-0-99 - Comércio varejista de outros produtos não especificados anteriormente  
49.23-0-02 - Serviço de transporte de passageiros - locação de automóveis com motorista

CÓDIGO E DESCRIÇÃO DA NATUREZA JURÍDICA  
206-2 - Sociedade Empresária Limitada

LOGRADOURO  
AV BERNARDO SAYAO

NÚMERO  
1500

COMPLEMENTO  
SALA 03

CEP  
65.907-000

BAIRRO/DISTRITO  
NOVA IMPERATRIZ

MUNICÍPIO  
IMPERATRIZ

UF  
MA

ENDEREÇO ELETRÔNICO  
PERFILELTDAGMAIL.COM

TELEFONE  
(99) 5173-3464 / () 0000-0000

ENTE FEDERATIVO RESPONSÁVEL (EFR)  
\*\*\*\*\*

SITUAÇÃO CADASTRAL  
ATIVA

DATA DA SITUAÇÃO CADASTRAL  
18/12/2020

MOTIVO DE SITUAÇÃO CADASTRAL

SITUAÇÃO ESPECIAL  
\*\*\*\*\*

DATA DA SITUAÇÃO ESPECIAL  
\*\*\*\*\*

Aprovado pela Instrução Normativa RFB nº 2.119, de 06 de dezembro de 2022.

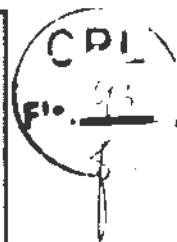
Emitido no dia 16/11/2023 às 10:04:20 (data e hora de Brasília).

Página: 3/4



# REPÚBLICA FEDERATIVA DO BRASIL

## CADASTRO NACIONAL DA PESSOA JURÍDICA



NÚMERO DE INSCRIÇÃO <b>01.757.260/0001-79</b> MATRIZ		COMPROVANTE DE INSCRIÇÃO E DE SITUAÇÃO CADASTRAL		DATA DE ABERTURA 10/04/1997	
NOME EMPRESARIAL <b>PERFIL EMPREENDIMENTOS LTDA</b>					
CÓDIGO E DESCRIÇÃO DAS ATIVIDADES ECONÔMICAS SECUNDÁRIAS 49.24-8-00 - Transporte escolar 49.29-9-01 - Transporte rodoviário coletivo de passageiros, sob regime de fretamento, municipal 49.29-9-02 - Transporte rodoviário coletivo de passageiros, sob regime de fretamento, intermunicipal, interestadual e internacional 49.29-9-99 - Outros transportes rodoviários de passageiros não especificados anteriormente 49.30-2-02 - Transporte rodoviário de carga, exceto produtos perigosos e mudanças, intermunicipal, interestadual e internacional 49.30-2-03 - Transporte rodoviário de produtos perigosos 70.20-4-00 - Atividades de consultoria em gestão empresarial, exceto consultoria técnica específica 71.11-1-00 - Serviços de arquitetura 71.12-0-00 - Serviços de engenharia 77.11-0-00 - Locação de automóveis sem condutor 77.19-5-99 - Locação de outros meios de transporte não especificados anteriormente, sem condutor 77.31-4-00 - Aluguel de máquinas e equipamentos agrícolas sem operador 77.32-2-01 - Aluguel de máquinas e equipamentos para construção sem operador, exceto andaimes 80.20-0-01 - Atividades de monitoramento de sistemas de segurança eletrônico 81.22-2-00 - Imunização e controle de pragas urbanas 81.29-0-00 - Atividades de limpeza não especificadas anteriormente 81.30-3-00 - Atividades paisagísticas					
CÓDIGO E DESCRIÇÃO DA NATUREZA JURÍDICA 206-2 - Sociedade Empresária Limitada					
LOGRADOURO <b>AV BERNARDO SAYAO</b>		NUMERO 1500	COMPLEMENTO SALA 03		
CEP 65.907-000	BAIRRO/DISTRITO NOVA IMPERATRIZ	MUNICÍPIO IMPERATRIZ		UF MA	
ENDEREÇO ELETRÔNICO PERFILELTD@GMAIL.COM		TELEFONE (99) 8173-3464/ {} 0000-0000			
ENTE FEDERATIVO RESPONSÁVEL (EFR) *****					
SITUAÇÃO CADASTRAL ATIVA			DATA DA SITUAÇÃO CADASTRAL 18/12/2020		
MOTIVO DE SITUAÇÃO CADASTRAL					
SITUAÇÃO ESPECIAL *****			DATA DA SITUAÇÃO ESPECIAL *****		

Aprovado pela Instrução Normativa RFB nº 2.119, de 06 de dezembro de 2022.

Emitido no dia 16/11/2023 às 10:04:20 (data e hora de Brasília).

Página: 4/4

# PERFIL EMPREENDIMENTOS LTDA

CNPJ 01.757.260/0001-79

Fls. 44

## Composições Analíticas com Preço Unitário

REFORMA E ADAPTAÇÃO DO TEATRO MUNICIPAL - JOAO LISBOANA

## Banco

SINAPI - 09/2023 - Maranhão  
ORSE - 08/2023 - Sergipe  
SEINFRA - 028 - Ceará

## B.D.I.

28,2%

## Encargos Sociais

Desonerado:  
Horista: 80,81%  
Mensalista:  
43,87%

## Composições Analíticas com Preço Unitário

### Composições Principais

1.1	Código	Banco	Descrição	Tipo	Und	Quant.	Valor Unit	Total	
Composição	C4541	SEINFRA	PLACA PADRÃO DE OBRA, TIPO BANNER	CONSTRUÇÃO DO CANTEIRO DA OBRA	m²	1,0000000	396,10	396,10	
Composição Auxiliar	C0830	SEINFRA	CONCRETO CICLÓPICO FCK 15 MPa COM AGREGADO ADQUIRIDO	CONCRETOS	m³	0,0125000	670,95	8,38	
Insumo	10871	SEINFRA	COTOVELO AÇO GALVANIZADO DE 1 1/2"	Material	UN	0,1700000	38,33	6,51	
Insumo	11530	SEINFRA	MONTADOR	Mão de Obra	H	3,0000000	24,16	72,48	
Insumo	11945	SEINFRA	TE AÇO GALVANIZADO DE 1 1/2"	Material	UN	0,1700000	49,38	8,39	
Insumo	12170	SEINFRA	TUBO AÇO GALVANIZADO DE 40MM (1 1/2")	Material	M	1,5000000	53,37	80,05	
Insumo	12391	SEINFRA	PEDREIRO	Mão de Obra	H	3,0000000	24,16	72,48	
Insumo	12543	SEINFRA	SERVENTE	Mão de Obra	H	3,0000000	18,46	55,38	
Insumo	18395	SEINFRA	LONA C/ APLICAÇÃO DE ILHOSES E LACRES, IMPRESSA C/ LOGOMARCAS E DESCRIÇÃO DA OBRA	Material	m²	1,0000000	92,43	92,43	
				MO sem LS =>	113,17	LS =>	91,46	MO com LS =>	204,63
				Valor do BDI =>	111,70		Valor com BDI =>	507,80	

2.1	Código	Banco	Descrição	Tipo	Und	Quant.	Valor Unit	Total
Composição	104485	SINAPI	COMPOSIÇÃO PARAMÉTRICA EXECUÇÃO DE ESTRUTURAS DE CONCRETO ARMADO, PARA EDIFICAÇÃO HABITACIONAL UNIFAMILIAR COM DOIS PAVIMENTOS (CASA EM EMPREENDIMENTOS), FCK = 25 MPa. AF_11/2022	FUES - FUNDAÇÕES E ESTRUTURAS	m²	1,0000000	3.094,56	3.094,56
Composição Auxiliar	102010	SINAPI	MONTAGEM E DESMONTAGEM DE FÓRMA PARA ESCADAS, COM 2 LANCES EM "L" E LAJE PLANA, EM CHAPA DE MADEIRA COMPENSADA RESINADA, 4 UTILIZAÇÕES. AF_11/2020	FUES - FUNDAÇÕES E ESTRUTURAS	m²	1,1358000	296,79	337,09
Composição Auxiliar	103672	SINAPI	CONCRETAGEM DE PILARES, FCK = 25 MPa, COM USO DE BOMBA - LANÇAMENTO, ADENSAMENTO E ACABAMENTO. AF_02/2022_PS	FUES - FUNDAÇÕES E ESTRUTURAS	m³	0,2491000	666,64	166,06
Composição Auxiliar	103675	SINAPI	CONCRETAGEM DE VIGAS E LAJES, FCK=25 MPa, PARA LAJES MACIÇAS OU NERVURADAS COM USO DE BOMBA - LANÇAMENTO, ADENSAMENTO E ACABAMENTO. AF_02/2022_PS	FUES - FUNDAÇÕES E ESTRUTURAS	m³	0,5627000	667,33	375,50
Composição Auxiliar	103686	SINAPI	CONCRETAGEM DE ESCADAS, FCK=25 MPa, COM USO DE BOMBA - LANÇAMENTO, ADENSAMENTO E ACABAMENTO. AF_02/2022_PS	FUES - FUNDAÇÕES E ESTRUTURAS	m³	0,1477000	721,15	106,51
Composição Auxiliar	92419	SINAPI	MONTAGEM E DESMONTAGEM DE FORMA DE PILARES RETANGULARES E ESTRUTURAS SIMILARES, PE-DIREITO SIMPLES, EM CHAPA DE MADEIRA COMPENSADA RESINADA, 4 UTILIZAÇÕES. AF_09/2020	FUES - FUNDAÇÕES E ESTRUTURAS	m²	2,4194000	89,78	217,21

## PERFIL EMPREENDIMENTOS LTDA

Av. Bernardo Sayão, Nº 1500 – Sala 03 – Bairro Nova Imperatriz

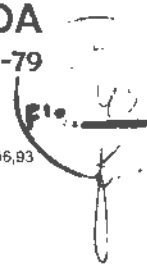
E-mail: [perfileltda@gmail.com](mailto:perfileltda@gmail.com)

Imperatriz - Maranhão



# PERFIL EMPREENDIMENTOS LTDA

CNPJ 01.757.260/0001-79



Composição Auxiliar	92455	SINAPI	MONTAGEM E DESMONTAGEM DE FÔRMA DE VIGA, ESCORAMENTO COM GARFO DE MADEIRA, PÉ-DIREITO SIMPLES, EM CHAPA DE MADEIRA RESINADA, 4 UTILIZAÇÕES. AF_09/2020	FUES - FUNDAÇÕES E ESTRUTURAS	m²	1,9434000	178,52	346,93
Composição Auxiliar	92514	SINAPI	MONTAGEM E DESMONTAGEM DE FÔRMA DE LAJE MACIÇA, PÉ-DIREITO SIMPLES, EM CHAPA DE MADEIRA COMPENSADA RESINADA, 4 UTILIZAÇÕES. AF_09/2020	FUES - FUNDAÇÕES E ESTRUTURAS	m²	5,3541000	60,30	322,85
Composição Auxiliar	92759	SINAPI	ARMAÇÃO DE PILAR OU VIGA DE ESTRUTURA CONVENIONAL DE CONCRETO ARMADO UTILIZANDO AÇO CA-60 DE 5,0 MM - MONTAGEM. AF_06/2022	FUES - FUNDAÇÕES E ESTRUTURAS	KG	4,0036000	13,81	65,29
Composição Auxiliar	92760	SINAPI	ARMAÇÃO DE PILAR OU VIGA DE ESTRUTURA CONVENIONAL DE CONCRETO ARMADO UTILIZANDO AÇO CA-50 DE 6,3 MM - MONTAGEM AF_06/2022	FUES - FUNDAÇÕES E ESTRUTURAS	KG	0,7707000	13,38	10,31
Composição Auxiliar	92761	SINAPI	ARMAÇÃO DE PILAR OU VIGA DE ESTRUTURA CONVENIONAL DE CONCRETO ARMADO UTILIZANDO AÇO CA-50 DE 8,0 MM - MONTAGEM. AF_06/2022	FUES - FUNDAÇÕES E ESTRUTURAS	KG	0,4065000	12,79	5,19
Composição Auxiliar	92762	SINAPI	ARMAÇÃO DE PILAR OU VIGA DE ESTRUTURA CONVENIONAL DE CONCRETO ARMADO UTILIZANDO AÇO CA-50 DE 10,0 MM - MONTAGEM. AF_06/2022	FUES - FUNDAÇÕES E ESTRUTURAS	KG	21,5201000	11,52	247,91
Composição Auxiliar	92763	SINAPI	ARMAÇÃO DE PILAR OU VIGA DE ESTRUTURA CONVENIONAL DE CONCRETO ARMADO UTILIZANDO AÇO CA-50 DE 12,5 MM - MONTAGEM. AF_06/2022	FUES - FUNDAÇÕES E ESTRUTURAS	KG	10,5226000	9,72	102,27
Composição Auxiliar	92768	SINAPI	ARMAÇÃO DE LAJE DE ESTRUTURA CONVENIONAL DE CONCRETO ARMADO UTILIZANDO AÇO CA-60 DE 5,0 MM - MONTAGEM AF_06/2022	FUES - FUNDAÇÕES E ESTRUTURAS	KG	5,4066000	13,44	72,66
Composição Auxiliar	92769	SINAPI	ARMAÇÃO DE LAJE DE ESTRUTURA CONVENIONAL DE CONCRETO ARMADO UTILIZANDO AÇO CA-50 DE 6,3 MM - MONTAGEM. AF_06/2022	FUES - FUNDAÇÕES E ESTRUTURAS	KG	9,3282000	12,97	120,98
Composição Auxiliar	92770	SINAPI	ARMAÇÃO DE LAJE DE ESTRUTURA CONVENIONAL DE CONCRETO ARMADO UTILIZANDO AÇO CA-50 DE 8,0 MM - MONTAGEM AF_06/2022	FUES - FUNDAÇÕES E ESTRUTURAS	KG	6,6645000	12,38	82,50
Composição Auxiliar	95944	SINAPI	ARMAÇÃO DE ESCADA, DE UMA ESTRUTURA CONVENIONAL DE CONCRETO ARMADO UTILIZANDO AÇO CA-50 DE 6,3 MM - MONTAGEM. AF_11/2020	FUES - FUNDAÇÕES E ESTRUTURAS	KG	2,0340000	18,89	36,42
Composição Auxiliar	95945	SINAPI	ARMAÇÃO DE ESCADA, DE UMA ESTRUTURA CONVENIONAL DE CONCRETO ARMADO UTILIZANDO AÇO CA-50 DE 8,0 MM - MONTAGEM. AF_11/2020	FUES - FUNDAÇÕES E ESTRUTURAS	KG	5,1879000	15,78	81,86
Composição Auxiliar	95946	SINAPI	ARMAÇÃO DE ESCADA, DE UMA ESTRUTURA CONVENIONAL DE CONCRETO ARMADO UTILIZANDO AÇO CA-50 DE 10,0 MM - MONTAGEM AF_11/2020	FUES - FUNDAÇÕES E ESTRUTURAS	KG	0,2722000	12,89	3,50
Composição Auxiliar	96542	SINAPI	FABRICAÇÃO, MONTAGEM E DESMONTAGEM DE FÔRMA PARA VIGA BALDRAME, EM CHAPA DE MADEIRA COMPENSADA RESINADA, E=17 MM 4 UTILIZAÇÕES. AF_06/2017	FUES - FUNDAÇÕES E ESTRUTURAS	m²	3,3316000	93,29	310,80
Composição Auxiliar	96543	SINAPI	ARMAÇÃO DE BLOCO, VIGA BALDRAME E SAPATA UTILIZANDO AÇO CA-60 DE 5 MM - MONTAGEM. AF_06/2017	FUES - FUNDAÇÕES E ESTRUTURAS	KG	0,1847000	16,80	3,27

## PERFIL EMPREENDIMENTOS LTDA

Av. Bernardo Sayão, Nº 1500 – Sala 03 – Bairro Nova Imperatriz

E-mail: [perfil Ltda@gmail.com](mailto:perfil Ltda@gmail.com)

Imperatriz - Maranhão

# PERFIL EMPREENDIMENTOS LTDA

CNPJ 01.757.260/0001-79

Fls. 46

Composição Auxiliar	96544	SINAPI	ARMAÇÃO DE BLOCO, VIGA BALDRAME OU SAPATA UTILIZANDO AÇO CA-50 DE 6,3 MM - MONTAGEM. AF_06/2017	FUES - FUNDAÇÕES E ESTRUTURAS	KG	0,3360000	15,70	5,27
Composição Auxiliar	96545	SINAPI	ARMAÇÃO DE BLOCO, VIGA BALDRAME OU SAPATA UTILIZANDO AÇO CA-50 DE 8 MM - MONTAGEM. AF_06/2017	FUES - FUNDAÇÕES E ESTRUTURAS	KG	0,1772000	14,63	2,59
Composição Auxiliar	96546	SINAPI	ARMAÇÃO DE BLOCO, VIGA BALDRAME OU SAPATA UTILIZANDO AÇO CA-50 DE 10 MM - MONTAGEM. AF_06/2017	FUES - FUNDAÇÕES E ESTRUTURAS	KG	2,8922000	13,03	35,07
Composição Auxiliar	96547	SINAPI	ARMAÇÃO DE BLOCO, VIGA BALDRAME OU SAPATA UTILIZANDO AÇO CA-50 DE 12,5 MM - MONTAGEM. AF_06/2017	FUES - FUNDAÇÕES E ESTRUTURAS	KG	1,4762000	10,98	16,20
Composição Auxiliar	96557	SINAPI	CONCRETAGEM DE BLOCOS DE CIMENTO E VIGAS BALDRAMES, FCK 30 MPA, COM USO DE BOMBA - LANÇAMENTO, ADENSAMENTO E ACABAMENTO. AF_06/2017	FUES - FUNDAÇÕES E ESTRUTURAS	m³	0,0406000	697,80	28,33
				MO sem LS =>	309,37	LS =>	250,01	MO com LS => 559,38
				Valor do BDI =>	872,66		Valor com BDI =>	3.967,22

3.1	Código	Banco	Descrição	Tipo	Und	Quant.	Valor Unit	Total
Composição	94445	SINAPI	TELHAMENTO COM TELHA CERÂMICA CAPA-CANAL, TIPO PLAN, COM ATÉ 2 ÁGUAS, INCLUSO TRANSPORTE VERTICAL. AF_07/2019	COBE - COBERTURA	m²	1,0000000	41,53	41,53
Composição Auxiliar	88316	SINAPI	SERVEnte COM ENCARGOS COMPLEMENTARES	SEDI - SERVIÇOS DIVERSOS	H	0,3990000	17,70	7,06
Composição Auxiliar	88323	SINAPI	TELHADISTA COM ENCARGOS COMPLEMENTARES	SEDI - SERVIÇOS DIVERSOS	H	0,1330000	22,26	2,96
Composição Auxiliar	93281	SINAPI	GUINCHO ELÉTRICO DE COLUNA, CAPACIDADE 400 KG, COM MOTO FREIO, MOTOR TRIFÁSICO DE 1,25 CV - CHP DIURNO. AF_03/2016	CHOR - CUSTOS HORÁRIOS DE MÁQUINAS E EQUIPAMENTOS	CHP	0,0372000	17,10	0,63
Composição Auxiliar	93282	SINAPI	GUINCHO ELÉTRICO DE COLUNA, CAPACIDADE 400 KG, COM MOTO FREIO, MOTOR TRIFÁSICO DE 1,25 CV - CHI DIURNO. AF_03/2016	CHOR - CUSTOS HORÁRIOS DE MÁQUINAS E EQUIPAMENTOS	CHI	0,0516000	16,12	0,83
Insumo	00007173	SINAPI	TELHA DE BARRO / CERAMICA, NAO ESMALTADA TIPO COLONIAL, CANAL, PLAN, PAULISTA, COMPRIMENTO DE *44 A 50* CM, RENDIMENTO DE COBERTURA DE *26* TELHAS/M2	Material	MIL	0,0275000	1.093,03	30,05
				MO sem LS =>	4,39	LS =>	3,55	MO com LS => 7,94
				Valor do BDI =>	11,71		Valor com BDI =>	53,24

3.2	Código	Banco	Descrição	Tipo	Und	Quant.	Valor Unit	Total
Composição	92539	SINAPI	TRAMA DE MADEIRA COMPOSTA PDR RIPAS, CABROS E TERÇAS PARA TELHADOS DE ATÉ 2 ÁGUAS PARA TELHA DE ENCAIXE DE CERÂMICA OU DE CONCRETO, INCLUSO TRANSPORTE VERTICAL. AF_07/2019	COBE - COBERTURA	m²	1,0000000	83,53	83,53
Composição Auxiliar	88239	SINAPI	AJUDANTE DE CARPINEIRO COM ENCARGOS COMPLEMENTARES	SEDI - SERVIÇOS DIVERSOS	H	0,4070000	18,24	7,42
Composição Auxiliar	88262	SINAPI	CARPINEIRO DE FORMAS COM ENCARGOS COMPLEMENTARES	SEDI - SERVIÇOS DIVERSOS	H	0,3670000	22,47	8,24
Composição Auxiliar	93281	SINAPI	GUINCHO ELÉTRICO DE COLUNA, CAPACIDADE 400 KG, COM MOTO FREIO, MOTOR TRIFÁSICO DE 1,25 CV - CHP DIURNO. AF_03/2016	CHOR - CUSTOS HORÁRIOS DE MÁQUINAS E EQUIPAMENTOS	CHP	0,0431000	17,10	0,73

## PERFIL EMPREENDIMENTOS LTDA

Av. Bernardo Sayão, Nº 1500 – Sala 03 – Bairro Nova Imperatriz

E-mail: [perfileltda@gmail.com](mailto:perfileltda@gmail.com)

Imperatriz - Maranhão

# PERFIL EMPREENDIMENTOS LTDA

CNPJ 01.757.260/0001-79

Composição	235	ORSE	Telhamento com telha de fibrocimento ondulada esp = 6mm, fixada com parafuso. Rev 02	Telhamento	m²	1,0000000	51,86	51,86		
Composição Auxiliar	10549	ORSE	Encargos Complementares - Servente	Provisórios	h	0,2200000	3,93	0,86		
Composição Auxiliar	10551	ORSE	Encargos Complementares - Carpinteiro	Provisórios	h	0,2200000	3,82	0,84		
Insumo	00001213	SINAPI	CARPINTEIRO DE FORMAS (HORISTA)	Mão de Obra	H	0,2200000	16,55	3,64		
Insumo	00001607	SINAPI	CONJUNTO ARRUELAS DE VEDACAO 5/16" PARA TELHA FIBROCIMENTO (UMA ARRUELA METALICA E UMA ARRUELA PVC - CONICAS)	Material	CJ	1,4200000	0,37	0,52		
Insumo	00004299	SINAPI	PARAFUSO ZINCADO ROSCA SOBERBA, CABECA SEXTAVADA, 5/16" X 110 MM, PARA FIXACAO DE TELHA EM MADEIRA	Material	UN	1,4200000	1,96	2,81		
Insumo	00006111	SINAPI	SERVENTE DE OBRAS	Mão de Obra	H	0,2200000	11,70	2,57		
Insumo	00007194	SINAPI	TELHA DE FIBROCIMENTO ONDULADA E = 6 MM, DE 2,44 X 1 10 M (SEM AMIANTO)	Material	m²	0,9540704	42,58	40,62		
				MO sem LS =>		3,43	LS =>	2,78	MO com LS =>	6,21
				Valor do BDI =>		14,62		Valor com BDI =>		66,48

3.5	Código	Banco	Descrição	Tipo	Und	Quant.	Valor Unit	Total		
Composição	94229	SINAPI	CALHA EM CHAPA DE AÇO GALVANIZADO NÚMERO 24. DESENVOLVIMENTO DE 100 CM, INCLUSO TRANSPORTE VERTICAL. AF_07/2019	COBE - COBERTURA	M	1,0000000	155,41	155,41		
Composição Auxiliar	88316	SINAPI	SERVENTE COM ENCARGOS COMPI EMFN TARES	SEDI - SERVIÇOS DIVERSOS	H	0,6330000	17,70	11,20		
Composição Auxiliar	88323	SINAPI	TELHADISTA COM ENCARGOS COMPLEMENTARES	SEDI - SERVIÇOS DIVERSOS	H	0,5390000	22,26	11,99		
Composição Auxiliar	93281	SINAPI	GUINCHO ELÉTRICO DE COLUNA, CAPACIDADE 400 KG, COM MOTO FREIO, MOTOR TRIFÁSICO DE 1,25 CV - CHP DIURNO. AF_03/2016	CHOR - CUSTOS HORÁRIOS DE MÁQUINAS E EQUIPAMENTOS	CHP	0,0132000	17,10	0,22		
Composição Auxiliar	93282	SINAPI	GUINCHO ELÉTRICO DE COLUNA, CAPACIDADE 400 KG, COM MOTO FREIO, MOTOR TRIFÁSICO DE 1,25 CV - CHI DIURNO. AF_03/2016	CHOR - CUSTOS HORÁRIOS DE MÁQUINAS E EQUIPAMENTOS	CHI	0,0183000	16,12	0,29		
Insumo	00000142	SINAPI	SELANTE ELASTICO MONOCOMPONENTE A BASE DE POLIURETANO (PU) PARA JUNTAS DIVERSAS	Material	310ML	0,1610000	49,16	7,91		
Insumo	00005061	SINAPI	PREGO DE AÇO POLIDO COM CABECA 18 X 27 (2 1/2 X 10)	Material	KG	0,0250000	20,43	0,51		
Insumo	00005104	SINAPI	REBITE DE REPUXO EM ALUMINIO VAZADO, DIAMETRO 3,2 X 8 MM DE COMPRIMENTO (1KG = 1025 UNIDADES)	Material	KG	0,0049000	67,08	0,32		
Insumo	00013388	SINAPI	SOLDA EM BARRA DE ESTANHO-CHUMBO 50/50	Material	KG	0,1800000	128,48	23,12		
Insumo	00040784	SINAPI	CALHA QUADRAÇA DE CHAPA DE AÇO GALVANIZADA NUM 24, CORTE 100 CM	Material	M	1,0500000	95,10	99,85		
				MO sem LS =>		9,30	LS =>	7,52	MO com LS =>	16,82
				Valor do BDI =>		43,82		Valor com BDI =>		199,23

3.6	Código	Banco	Descrição	Tipo	Und	Quant.	Valor Unit	Total
-----	--------	-------	-----------	------	-----	--------	------------	-------

## PERFIL EMPREENDIMENTOS LTDA

Av. Bernardo Sayão, Nº 1500 – Sala 03 – Bairro Nova Imperatriz

E-mail: [perfiletda@gmail.com](mailto:perfiletda@gmail.com)

Imperatriz - Maranhão

# PERFIL EMPREENDIMENTOS LTDA

CNPJ 01.757.260/0001-79

Composição	94231	SINAPI	RUFO EM CHAPA DE AÇO GALVANIZADO NÚMERO 24, CORTE DE 25 CM, INCLUSO TRANSPORTE VERTICAL. AF_07/2019	COBE - COBERTURA	M	1,0000000	50,58	50,58			
Composição Auxiliar	88316	SINAPI	SERVEENTE COM ENCARGOS COMPLEMENTARES	SEDI - SERVIÇOS DIVERSOS	H	0,2070000	17,70	3,56			
Composição Auxiliar	88323	SINAPI	TELHADISTA COM ENCARGOS COMPLEMENTARES	SEDI - SERVIÇOS DIVERSOS	H	0,1120000	22,26	2,49			
Composição Auxiliar	93281	SINAPI	GUINCHO ELÉTRICO DE COLUNA, CAPACIDADE 400 KG, COM MOTO FREIO, MOTOR TRIFÁSICO DE 1,25 CV - CHP DIURNO. AF_03/2016	CHOR - CUSTOS HORÁRIOS DE MÁQUINAS E EQUIPAMENTOS	CHP	0,0132000	17,10	0,22			
Composição Auxiliar	93282	SINAPI	GUINCHO ELETRICO DE COLUNA, CAPACIDADE 400 KG, COM MOTO FREIO, MOTOR TRIFÁSICO DE 1,25 CV - CHI DIURNO. AF_03/2016	CHOR - CUSTOS HORÁRIOS DE MÁQUINAS E EQUIPAMENTOS	CHI	0,0183000	16,12	0,29			
Insumo	00000142	SINAPI	SELANTE ELASTICO MONOCOMPONENTE A BASE DE POLIURETANO (PU) PARA JUNTAS DIVERSAS	Material		310ML	0,1980000	49,18	9,73		
Insumo	00005061	SINAPI	PREGO DE AÇO POLIDO COM CABECA 18 X 27 (2 1/2 X 10)	Material		KG	0,0060000	20,43	0,12		
Insumo	00005104	SINAPI	REBITE DE REPUXO EM ALUMINIO VAZADO, DIAMETRO 3,2 X 8 MM DE COMPRIMENTO (1KG = 1025 UNIDADES)	Material		KG	0,0012000	67,08	0,08		
Insumo	00013388	SINAPI	SOLDA EM BARRA DE ESTANHO-CHUMBO 50/50	Material		KG	0,0450000	128,48	5,78		
Insumo	00040873	SINAPI	RUFO INTERNO/EXTERNO DE CHAPA DE AÇO GALVANIZADA NUM 24, CORTE 25 CM	Material		M	1,0500000	26,97	28,31		
						MO sem LS =>	2,58	LS =>	2,08	MO com LS =>	4,66
						Valor do BDI =>	14,29		Valor com BDI =>		64,97

3,7	Código	Banco	Descrição	Tipo	Und	Quant.	Valor Unit	Total
Composição	96486	SINAPI	FORRO EM RÉGUAS DE PVC, LISO, PARA AMBIENTES COMERCIAIS, INCLUSIVE ESTRUTURA BIDIRECIONAL DE FIXAÇÃO. AF_08/2023_PS	REVE - REVESTIMENTO E TRATAMENTO DE SUPERFÍCIES	m²	1,0000000	85,06	85,06
Composição Auxiliar	88278	SINAPI	MONTADOR DE ESTRUTURA METÁLICA COM ENCARGOS COMPLEMENTARES	SEDI - SERVIÇOS DIVERSOS	H	0,6000000	17,00	10,20
Insumo	00036225	SINAPI	FORRO DE PVC LISO, BRANCO. REGUA DE 20 CM, ESPESSURA DE 8 MM A 10 MM. COMPRIMENTO 6 M (SEM COLOCACAO)	Material	m²	1,0363000	35,30	36,58
Insumo	00039427	SINAPI	PERFIL CANALETA, FORMATO C, EM AÇO ZINCADO, PARA ESTRUTURA FORRO DRYWALL, E = 0,5 MM, *46 X 18* (L X H), COMPRIMENTO 3 M	Material	M	3,5470000	8,90	31,56
Insumo	0003943C	SINAPI	PENDURAL OU PRESILHA REGULADORA, EM AÇO GALVANIZADO, COM CORPO, MOLA E REBITE, PARA PERFIL TIPO CANALETA DE ESTRUTURA EM FORROS DRYWALL	Equipamento	UN	1,2267000	3,34	4,09
Insumo	00039443	SINAPI	PARAFUSO DRY WALL, EM AÇO ZINCADO, CABECA LENTILHA E PONTA BROCA (LB), LARGURA 4,2 MM, COMPRIMENTO 13 MM	Material	UN	2,2134000	0,28	0,61
Insumo	00040047	SINAPI	PARAFUSO ZINCADO, AUTOBROGANTE, FLANGEADO, 4,2 MM X 19 MM	Material	CENTO	0,0123000	32,40	0,39
Insumo	00040552	SINAPI	PARAFUSO, AUTO ATARRACHANTE, CABECA CHATA, FENDA SIMPLES, 1/4" (6,35 MM) X 25 MM	Material	CENTO	0,0336000	55,53	1,86
Insumo	00043131	SINAPI	ARAME GALVANIZADO 6 BWG, Ø = 5,16 MM (0,157 KG/M), OU 8 BWG, D = 4,19 MM	Material	KG	0,0370000	20,84	0,77

## PERFIL EMPREENDIMENTOS LTDA


Av. Bernardo Sayão, Nº 1500 – Sala 03 – Bairro Nova Imperatriz

E-mail: [perfiljtda@gmail.com](mailto:perfiljtda@gmail.com)

Imperatriz - Maranhão

# PERFIL EMPREENDIMENTOS LTDA

CNPJ 01.757.260/0001-79



Composição	94231	SINAPI	RUFO EM CHAPA DE AÇO GALVANIZADO NÚMERO 24, CORTE DE 25 CM, INCLUSIVE TRANSPORTE VERTICAL. AF_07/2019	COBE - COBERTURA	M	1,0000000	50,68	50,68	
Composição Auxiliar	88316	SINAPI	SERVEENTE COM ENCARGOS COMPLEMENTARES	SEDI - SERVIÇOS DIVERSOS	H	0,2070000	17,70	3,66	
Composição Auxiliar	88323	SINAPI	TELHADISTA COM ENCARGOS COMPLEMENTARES	SEDI - SERVIÇOS DIVERSOS	H	0,1120000	22,26	2,49	
Composição Auxiliar	93281	SINAPI	GUINCHO ELÉTRICO DE COLUNA, CAPACIDADE 400 KG, COM MOTO FREIO, MOTOR TRIFÁSICO DE 1,25 CV - CHP DIURNO. AF_03/2016	CHOR - CUSTOS HORÁRIOS DE MÁQUINAS E EQUIPAMENTOS	CHP	0,0132000	17,10	0,22	
Composição Auxiliar	93282	SINAPI	GUINCHO ELÉTRICO DE COLUNA, CAPACIDADE 400 KG, COM MOTO FREIO, MOTOR TRIFÁSICO DE 1,25 CV - CHI DIURNO. AF_03/2016	CHOR - CUSTOS HORÁRIOS DE MÁQUINAS E EQUIPAMENTOS	CHI	0,0183000	16,12	0,29	
Insumo	00000142	SINAPI	SELANTE ELASTICO MONOCOMPONENTE A BASE DE POLIURETANO (PU) PARA JUNTAS DIVERSAS	Material	310ML	0,1980000	49,18	9,73	
Insumo	00005061	SINAPI	PREGO DE AÇO POLIDO COM CABECA 18 X 27 (2 1/2 X 10)	Material	KG	0,0060000	20,43	0,12	
Insumo	00005104	SINAPI	REBITE DE REPUXO EM ALUMINIO VAZADO, DIAMETRO 3,2 X 8 MM DE COMPRIMENTO (1KG = 1025 UNIDADES)	Material	KG	0,0012000	67,08	0,08	
Insumo	00013388	SINAPI	SOLDA EM BARRA DE ESTANHO-CHUMBO 50/50	Material	KG	0,0450000	128,48	5,78	
Insumo	00040873	SINAPI	RUFO INTERNO/EXTERNO DE CHAPA DE AÇO GALVANIZADA NUM 24, CORTE 25 CM	Material	M	1,0500000	26,97	28,31	
				MO sem LS =>	2,58	LS =>	2,08	MO com LS =>	4,66
				Valor do BDI =>	14,29			Valor com BDI =>	64,97

3.7	Código	Banco	Descrição	Tipo	Und	Quant.	Valor Unit	Total
Composição	96486	SINAPI	FORRO EM RÉGUAS DE PVC, LISO, PARA AMBIENTES COMERCIAIS, INCLUSIVE ESTRUTURA BIDIRECIONAL DE FIXAÇÃO. AF_08/2023_PS	REVE - REVESTIMENTO E TRATAMENTO DE SUPERFÍCIES	m²	1,0000000	86,06	86,06
Composição Auxiliar	88278	SINAPI	MONTADOR DE ESTRUTURA METÁLICA COM ENCARGOS COMPLEMENTARES	SEDI - SERVIÇOS DIVERSOS	H	0,6000000	17,00	10,20
Insumo	00036225	SINAPI	FORRO DE PVC LISO, BRANCO, REGUA DE 20 CM, ESPESSURA DE 8 MM A 10 MM, COMPRIMENTO 6 M (SEM COLOCACAO)	Material	m²	1,0363000	35,30	36,58
Insumo	00039427	SINAPI	PERFIL CANALETA, FORMATO C, EM AÇO ZINCADO, PARA ESTRUTURA FORRO DRYWALL, E = 0,5 MM, *46 X 18* (L X H), COMPRIMENTO 3 M	Material	M	3,5470000	8,90	31,56
Insumo	00039430	SINAPI	PENDURAL OU PRESILHA REGULADORA, EM AÇO GALVANIZADO, COM CORPO, MOLA E REBITE, PARA PERFIL TIPO CANALETA DE ESTRUTURA EM FORROS DRYWALL	Equipamento	UN	1,2267000	3,34	4,09
Insumo	00039443	SINAPI	PARAFUSO DRY WALL, EM AÇO ZINCADO, CABECA LENTILHA E PONTA BROCA (LB), LARGURA 4,2 MM, COMPRIMENTO 13 MM	Material	UN	2,2134000	0,28	0,61
Insumo	00040547	SINAPI	PARAFUSO ZINCADO, AUTOBROCANTE, FLANGEADO, 4,2 MM X 19 MM	Material	CENTO	0,0123000	32,40	0,39
Insumo	00040552	SINAPI	PARAFUSO, AUTO ATARRACHANTE, CABECA CHATA, FENDA SIMPLES, 1/4" (6,35 MM) X 25 MM	Material	CENTO	0,0338000	55,53	1,86
Insumo	00043131	SINAPI	ARAME GALVANIZADO 6 BWG, D = 5,16 MM (0,157 KG/M), OU 8 BWG, O = 4,19 MM	Material	KG	0,0370000	20,84	0,77

## PERFIL EMPREENDIMENTOS LTDA

Av. Bernardo Sayão, Nº 1500 - Sala 03 - Bairro Nova Imperatriz

E-mail: [perfileltda@gmail.com](mailto:perfileltda@gmail.com)

Imperatriz - Maranhão

# PERFIL EMPREENDIMENTOS LTDA

CNPJ 01.757.260/0001-79

(0,101 KG/M). OU 10 BWG, D = 3.40 MM  
(0,0713 KG/M)

MO sem LS => 4,09 LS => 3,31 MO com LS => 7,40  
Valor do BDI => 24,26 Valor com BDI => 110,32

3.8	Código	Banco	Descrição	Tipo	Und	Quant.	Valor Unit	Total
Composição	C.P. 19	Próprio	PINGADEIRA EM CONCRETO	SEDI - SERVIÇOS DIVERSOS	M	1,0000000	16,88	16,88
Insumo	00000016	Próprio	PINGADEIRA EM CONCRETO - FORNECIMENTO E INSTALAÇÃO	Serviços	M	0,9429623	17,91	16,88
						MO sem LS => 0,00	LS => 0,00	MO com LS => 0,00
						Valor do BDI => 4,76	Valor com BDI =>	21,64

4.1	Código	Banco	Descrição	Tipo	Und	Quant.	Valor Unit	Total
Composição	94990	SINAPI	EXECUÇÃO DE PASSEIO (CALÇADA) OU PISO DE CONCRETO COM CONCRETO MOLDADO IN LOCO, FEITO EM OBRA, ACABAMENTO CONVENCIONAL, NÃO ARMADO. AF_08/2022	PISO - PISOS	m²	1,0000000	731,85	731,85
Composição Auxiliar	88262	SINAPI	CARPINTEIRO DE FORMAS COM ENCARGOS COMPLEMENTARES	SEDI - SERVIÇOS DIVERSOS	H	1,6268000	22,47	36,55
Composição Auxiliar	88309	SINAPI	PEDREIRO COM ENCARGOS COMPLEMENTARES	SEDI - SERVIÇOS DIVERSOS	H	1,4149000	22,82	32,28
Composição Auxiliar	88316	SINAPI	SERVENTE COM ENCARGOS COMPLEMENTARES	SEDI - SERVIÇOS DIVERSOS	H	3,0417000	17,70	53,83
Composição Auxiliar	94964	SINAPI	CONCRETO FCK = 20MPA, TRAÇO 1:2,7:3 (EM MASSA SECA DE CIMENTO/ AREIA MÉDIA/ BRITA 1) - PREPARO MECÂNICO COM BETONEIRA 400 L. AF_05/2021	FUES - FUNDAÇÕES E ESTRUTURAS	m³	1,2315000	464,34	571,83
Insumo	00002692	SINAPI	DESMOLDANTE PROTETOR PARA FORMAS DE MADEIRA, DE BASE OLEOSA EMULSIONADA EM AGUA	Material	L	0,0213000	9,86	0,21
Insumo	00004509	SINAPI	SARRAFO *2,5 X 10* CM EM PINUS, MISTA OU EQUIVALENTE DA REGIAO - BRUTA	Material	M	3,1250000	6,38	19,93
Insumo	00004517	SINAPI	SARRAFO *2,5 X 7,5* CM EM PINUS, MISTA OU EQUIVALENTE DA REGIAO - BRUTA	Material	M	2,5000000	4,40	11,00
Insumo	00005068	SINAPI	PREGO DE ACO POLIDO COM CABECA 17 X 21 (2 X 11)	Material	KG	0,2994000	20,78	6,22
						MO sem LS => 82,09	LS => 66,34	MO com LS => 148,43
						Valor do BDI => 206,38	Valor com BDI =>	938,23

4.2	Código	Banco	Descrição	Tipo	Und	Quant.	Valor Unit	Total
Composição	C.P. 04	Próprio	PISO TÁTIL ALERTA OU DIRECIONAL, DE BORRACHA, COLORIDO, 25 X 25 CM, E= 5MM, PARA COLA	PAVI - PAVIMENTAÇÃO	M²	1,0000000	118,54	118,54
Insumo	00000004	Próprio	PISO TÁTIL ALERTA OU DIRECIONAL, DE BORRACHA, COLORIDO, 25 X 25 CM, E= 5MM, PARA COLA - FORNECIMENTO E INSTALAÇÃO	Serviços	M²	1,0000000	118,54	118,54
						MO sem LS => 0,00	LS => 0,00	MO com LS => 0,00
						Valor do BDI => 33,42	Valor com BDI =>	151,96

## PERFIL EMPREENDIMENTOS LTDA

Av. Bernardo Sayão, Nº 1500 – Sala 03 – Bairro Nova Imperatriz

E-mail: [perfil Ltda@gmail.com](mailto:perfil Ltda@gmail.com)

Imperatriz - Maranhão

# PERFIL EMPREENDIMENTOS LTDA

CNPJ 01.757.260/0001-79



5.1	Código	Banco	Descrição	Tipo	Und	Quant.	Valor Unit	Total	
Composição	8822	ORSE	Interruptor 02 seções simples, de embutir, com placa, conjugado com tomada 2p+t, ABNT, 10A, inclusive caixa pvc 4x2	Tomadas Convencionais e Interruptores	un	1,0000000	39,60	39,60	
Composição Auxiliar	10549	ORSE	Encargos Complementares - Servente	Provisórios	h	0,4812108	3,93	1,89	
Composição Auxiliar	10552	ORSF	Encargos Complementares - Eletricista	Provisórios	h	0,5000000	3,78	1,89	
Insumo	9103	ORSE	Interruptor 02 seções simples, de embutir, com placa, conjugado com tomada 2p+t, ABNT, 10A un	Material	un	1,0000000	17,90	17,90	
Insumo	00001872	SINAPI	CAIXA DE PASSAGEM, EM PVC, DE 4" X 2", PARA ELETRODUTO FLEXIVEL CORRUGADO	Material	UN	1,0000000	2,95	2,95	
Insumo	00002436	SINAPI	ELETRICISTA (HORISTA)	Mão de Obra	H	0,5000000	18,25	9,12	
Insumo	00006111	SINAPI	SERVENTE DE OBRAS	Mão de Obra	H	0,5000000	11,70	5,85	
				MO sem LS =>	8,28	LS =>	6,68	MO com LS =>	14,97
				Valor do BDI =>	11,16		Valor com BDI =>		50,76

5.2	Código	Banco	Descrição	Tipo	Und	Quant.	Valor Unit	Total	
Composição	91994	SINAPI	TOMADA MÉDIA DE EMBUTIR (1 MÓDULO), 2P+T 10 A, SEM SUPORTE E SEM PLACA - FORNECIMENTO E INSTALAÇÃO. AF_03/2023	INEL - INSTALAÇÃO ELÉTRICA/ELETRIFICAÇÃO E ILUMINAÇÃO EXTERNA	UN	1,0000000	22,75	22,75	
Composição Auxiliar	88247	SINAPI	AUXILIAR DE ELETRICISTA COM ENCARGOS COMPLEMENTARES	SEDI - SERVIÇOS DIVERSOS	H	0,3170000	20,02	6,34	
Composição Auxiliar	88264	SINAPI	ELETRICISTA COM ENCARGOS COMPLEMENTARES	SEDI - SERVIÇOS DIVERSOS	H	0,3170000	24,87	7,88	
Insumo	00038101	SINAPI	TOMADA 2P+T 10A, 250V (APENAS MÓDULO)	Material	UN	1,0000000	8,53	8,53	
				MO sem LS =>	5,80	LS =>	4,68	MO com LS =>	10,48
				Valor do BDI =>	6,41		Valor com BDI =>		29,16

5.3	Código	Banco	Descrição	Tipo	Und	Quant.	Valor Unit	Total	
Composição	97610	SINAPI	LÂMPADA COMPACTA DE LED 10 W, BASE E27 - FORNECIMENTO E INSTALAÇÃO. AF_02/2020	INEL - INSTALAÇÃO ELÉTRICA/ELETRIFICAÇÃO E ILUMINAÇÃO EXTERNA	UN	1,0000000	16,91	16,91	
Composição Auxiliar	88247	SINAPI	AUXILIAR DE ELETRICISTA COM ENCARGOS COMPLEMENTARES	SEDI - SERVIÇOS DIVERSOS	H	0,0690000	20,02	1,38	
Composição Auxiliar	88264	SINAPI	ELETRICISTA COM ENCARGOS COMPLEMENTARES	SEDI - SERVIÇOS DIVERSOS	H	0,1655000	24,87	4,11	
Insumo	00012295	SINAPI	SOQUETE DE BAQUELITE BASE E27, PARA LAMPADAS	Material	UN	1,0000000	2,66	2,66	
Insumo	00038194	SINAPI	LAMPADA LED 10 W BIVOLT BRANCA, FORMATO TRADICIONAL (BASE E27)	Material	UN	1,0000000	8,76	8,76	
				MO sem LS =>	2,27	LS =>	1,83	MO com LS =>	4,10
				Valor do BDI =>	4,76		Valor com BDI =>		21,67



## PERFIL EMPREENDIMENTOS LTDA

Av. Bernardo Sayão, Nº 1500 – Sala 03 – Bairro Nova Imperatriz

E-mail: [perfileitda@gmail.com](mailto:perfileitda@gmail.com)

Imperatriz - Maranhão

# PERFIL EMPREENDIMENTOS LTDA

CNPJ 01.757.260/0001-79

5.4	Código	Banco	Descrição	Tipo	Und	Quant.	Valor Unit	Total	
Composição	91926	SINAPI	CABO DE COBRE FLEXÍVEL ISOLADO, 2,5 MM², ANTI-CHAMA 450/750 V, PARA CIRCUITOS TERMINAIS - FORNECIMENTO E INSTALAÇÃO. AF_03/2023	INEI - INSTALAÇÃO ELÉTRICA/ELETRIFICAÇÃO E ILUMINAÇÃO EXTERNA	M	1,0000000	3,89	3,89	
Composição Auxiliar	88247	SINAPI	AUXILIAR DE ELETRICISTA COM ENCARGOS COMPLEMENTARES	SEDI - SERVIÇOS DIVERSOS	H	0,0290000	20,02	0,58	
Composição Auxiliar	88264	SINAPI	ELETRICISTA COM ENCARGOS COMPLEMENTARES	SEDI - SERVIÇOS DIVERSOS	H	0,0290000	24,87	0,72	
Insumo	00001014	SINAPI	CABO DE COBRE, FLEXÍVEL, CLASSE 4 OU 5, ISOLACAO EM PVC/A, ANTICHAMA BWF-B, 1 CONDUTOR, 450/750 V, SECAO NOMINAL 2,5 MM2	Material	M	1,2434000	2,14	2,66	
Insumo	00021127	SINAPI	FITA ISOLANTE ADESIVA ANTICHAMA, USO ATE 750 V, EM ROLO DE 19 MM X 5 M	Material	UN	0,0094000	4,23	0,03	
				MO sem LS =>	0,52	LS =>	0,42	MO com LS ->	0,94
				Valor do BDI =>	1,12		Valor com BDI =>	5,11	

6.1	Código	Banco	Descrição	Tipo	Und	Quant.	Valor Unit	Total	
Composição	86884	SINAPI	ENGATE FLEXÍVEL EM PLÁSTICO BRANCO, 1/2" X 30CM - FORNECIMENTO E INSTALAÇÃO. AF_01/2020	INHI - INSTALAÇÕES HIDROS SANITÁRIAS	UN	1,0000000	9,88	9,88	
Composição Auxiliar	88267	SINAPI	ENCANADOR OU BOMBEIRO HIDRÁULICO COM ENCARGOS COMPLEMENTARES	SEDI - SERVIÇOS DIVERSOS	H	0,1525000	22,05	3,36	
Composição Auxiliar	88316	SINAPI	SERVEnte COM ENCARGOS COMPLEMENTARES	SEDI - SERVIÇOS DIVERSOS	H	0,0481000	17,70	0,85	
Insumo	00003146	SINAPI	FITA VEDA ROSCA EM ROLOS DE 18 MM X 10 M (L X C)	Material	UN	0,0210000	4,07	0,08	
Insumo	00006141	SINAPI	ENGATE/RABICHO FLEXÍVEL PLÁSTICO (PVC OU ABS) BRANCO 1/2" X 30 CM	Material	UN	1,0000000	5,59	5,59	
				MO sem LS =>	1,74	LS =>	1,40	MO com LS =>	3,14
				Valor do BDI =>	2,78		Valor com BDI =>	12,66	

6.2	Código	Banco	Descrição	Tipo	Und	Quant.	Valor Unit	Total
Composição	89957	SINAPI	PONTO DE CONSUMO TERMINAL DE ÁGUA FRIA (SUBRAMAL) COM TUBULAÇÃO DE PVC, DN 25 MM, INSTALADO EM RAMAL DE ÁGUA, INCLUSOS RASGO E CHUMBAMENTO EM AL VENARIA. AF_12/2014	INHI - INSTALAÇÕES HIDROS SANITÁRIAS	UN	1,0000000	115,28	115,28
Composição Auxiliar	89356	SINAPI	TUBO, PVC, SOLDÁVEL, DN 25MM, INSTALADO EM RAMAL OU SUB-RAMAL DE ÁGUA - FORNECIMENTO E INSTALAÇÃO. AF_06/2022	INHI - INSTALAÇÕES HIDROS SANITÁRIAS	M	2,1400000	19,43	41,58
Composição Auxiliar	89362	SINAPI	JOELHO 90 GRAUS, PVC, SOLDÁVEL, DN 25MM, INSTALADO EM RAMAL OU SUB-RAMAL DE ÁGUA - FORNECIMENTO E INSTALAÇÃO. AF_06/2022	INHI - INSTALAÇÕES HIDROS SANITÁRIAS	UN	1,1800000	7,69	9,07
Composição Auxiliar	89366	SINAPI	JOELHO 90 GRAUS COM BUCHA DE LATÃO, PVC, SOLDÁVEL, DN 25MM, X 3/4 INSTALADO EM RAMAL OU SUB-RAMAL DE ÁGUA - FORNECIMENTO E INSTALAÇÃO. AF_06/2022	INHI - INSTALAÇÕES HIDROS SANITÁRIAS	UN	1,0000000	14,14	14,14
Composição Auxiliar	89395	SINAPI	TE, PVC, SOLDÁVEL, DN 25MM, INSTALADO EM RAMAL OU SUB-RAMAL DE ÁGUA - FORNECIMENTO E INSTALAÇÃO. AF_06/2022	INHI - INSTALAÇÕES HIDROS SANITÁRIAS	UN	0,8900000	10,61	9,44

## PERFIL EMPREENDIMENTOS LTDA

Av. Bernardo Sayão, Nº 1500 – Sala 03 – Bairro Nova Imperatriz

E-mail: [perfil ltda@gmail.com](mailto:perfil ltda@gmail.com)

Imperatriz - Maranhão



# PERFIL EMPREENDIMENTOS LTDA

CNPJ 01.757.260/0001-79

Composição Auxiliar	90443	SINAPI	RASGO LINEAR MANUAL EM ALVENARIA, PARA RAMAIS/ DISTRIBUIÇÃO DE INSTALAÇÕES HIDRÁULICAS, DIÂMETROS MENORES OU IGUAIS A 40 MM. AF_09/2023	INHI - INSTALAÇÕES HIDROS SANITÁRIAS	M	2,1400000	6,34	13,56	
Composição Auxiliar	90466	SINAPI	CHUMBAMENTO LINEAR EM ALVENARIA PARA RAMAIS/DISTRIBUIÇÃO DE INSTALAÇÕES HIDRÁULICAS COM DIÂMETROS MENORES OU IGUAIS A 40 MM. AF_09/2023	INHI - INSTALAÇÕES HIDROS SANITÁRIAS	M	2,1400000	12,85	27,49	
				MO sem LS =>	36,11	LS =>	29,18	MO com LS =>	65,29
				Valor do BDI =>	32,50			Valor com BDI =>	147,78

7.1	Código	Banco	Descrição	Tipo	Und	Quant.	Valor Unit	Total	
Composição	89711	SINAPI	TUBO PVC, SERIE NORMAL, ESGOTO PREDIAL, DN 40 MM, FORNECIDO E INSTALADO EM RAMAL DE DESCARGA OU RAMAL DE ESGOTO SANITÁRIO. AF_08/2022	INHI - INSTALAÇÕES HIDROS SANITÁRIAS	M	1,0000000	18,01	18,01	
Composição Auxiliar	88248	SINAPI	AUXILIAR DE ENCANADOR OU BOMBEIRO HIDRÁULICO COM ENCARGOS COMPLEMENTARES	SEDI - SERVIÇOS DIVERSOS	H	0,2930000	17,75	5,20	
Composição Auxiliar	88267	SINAPI	ENCANADOR OU BOMBEIRO HIDRÁULICO COM ENCARGOS COMPLEMENTARES	SEDI - SERVIÇOS DIVERSOS	H	0,2930000	22,05	6,46	
Insumo	00009835	SINAPI	TUBO PVC SERIE NORMAL, DN 40 MM, PARA ESGOTO PREDIAL (NBR 5688)	Material	M	1,0549000	5,00	6,32	
Insumo	00038383	SINAPI	LIXA D'AGUA EM FOLHA, GRAO 100	Material	UN	0,0163000	1,96	0,03	
				MO sem LS =>	4,76	LS =>	3,85	MO com LS =>	8,61
				Valor do BDI =>	5,07			Valor com BDI =>	23,08

7.2	Código	Banco	Descrição	Tipo	Und	Quant.	Valor Unit	Total	
Composição	89712	SINAPI	TUBO PVC, SERIE NORMAL, ESGOTO PREDIAL, DN 50 MM, FORNECIDO E INSTALADO EM RAMAL DE DESCARGA OU RAMAL DE ESGOTO SANITÁRIO. AF_08/2022	INHI - INSTALAÇÕES HIDROS SANITÁRIAS	M	1,0000000	23,13	23,13	
Composição Auxiliar	88248	SINAPI	AUXILIAR DE ENCANADOR OU BOMBEIRO HIDRÁULICO COM ENCARGOS COMPLEMENTARES	SEDI - SERVIÇOS DIVERSOS	H	0,3182000	17,75	5,64	
Composição Auxiliar	88267	SINAPI	ENCANADOR OU BOMBEIRO HIDRÁULICO COM ENCARGOS COMPLEMENTARES	SEDI - SERVIÇOS DIVERSOS	H	0,3182000	22,05	7,01	
Insumo	00009838	SINAPI	TUBO PVC SERIE NORMAL, DN 50 MM, PARA ESGOTO PREDIAL (NBR 5688)	Material	M	1,0549000	9,91	10,45	
Insumo	00038383	SINAPI	LIXA D'AGUA EM FOLHA, GRAO 100	Material	UN	0,0177000	1,96	0,03	
				MO sem LS =>	5,17	LS =>	4,18	MO com LS =>	9,35
				Valor do BDI =>	6,52			Valor com BDI =>	29,65

7.3	Código	Banco	Descrição	Tipo	Und	Quant.	Valor Unit	Total
Composição	89714	SINAPI	TUBO PVC, SERIE NORMAL, ESGOTO PREDIAL, DN 100 MM, FORNECIDO E INSTALADO EM RAMAL DE DESCARGA OU RAMAL DE ESGOTO SANITÁRIO. AF_08/2022	INHI - INSTALAÇÕES HIDROS SANITÁRIAS	M	1,0000000	32,19	32,19

## PERFIL EMPREENDIMENTOS LTDA

Av. Bernardo Sayão, Nº 1500 – Sala 03 – Bairro Nova Imperatriz

E-mail: [perfiletda@gmail.com](mailto:perfiletda@gmail.com)

Imperatriz - Maranhão

**PERFIL EMPREENDIMENTOS LTDA**  
CNPJ 01.757.260/0001-79

Composição Auxiliar	88248	SINAPI	AUXILIAR DE ENCANADOR OU BOMBEIRO HIDRÁULICO COM ENCARGOS COMPLEMENTARES	SEDI - SERVIÇOS DIVERSOS	H	0,4444000	17,75	7,88		
Composição Auxiliar	88267	SINAPI	ENCANADOR OU BOMBEIRO HIDRÁULICO COM ENCARGOS COMPLEMENTARES	SEDI - SERVIÇOS DIVERSOS	H	0,4444000	22,05	9,79		
Insumo	00009836	SINAPI	TUBO PVC SERIE NORMAL, DN 100 MM, PARA ESGOTO PREDIAL (NBR 5688)	Material	M	1,0549000	13,73	14,48		
Insumo	00038383	SINAPI	LIXA D'AGUA EM FOLHA, GRAO 100	Material	UN	0,0247000	1,96	0,04		
				MO sem LS =>		7,23	LS =>	5,84	MO com LS =>	13,07
				Valor do BDI =>		9,07		Valor com BDI =>		41,26

7.4	Código	Banco	Descrição	Tipo	Und	Quant.	Valor Unit	Total		
Composição	104326	SINAPI	RALO SECO CÔNICO, PVC, DN 100 X 40 MM, JUNTA SOLDÁVEL, FORNECIDO E INSTALADO EM RAMAL DE DESCARGA OU EM RAMAL DE ESGOTO SANITÁRIO. AF_08/2022	INHI - INSTALAÇÕES HIDROSANITÁRIAS	UN	1,0000000	19,32	19,32		
Composição Auxiliar	88248	SINAPI	AUXILIAR DE ENCANADOR OU BOMBEIRO HIDRÁULICO COM ENCARGOS COMPLEMENTARES	SEDI - SERVIÇOS DIVERSOS	H	0,1652000	17,75	2,93		
Composição Auxiliar	88267	SINAPI	ENCANADOR OU BOMBEIRO HIDRÁULICO COM ENCARGOS COMPLEMENTARES	SEDI - SERVIÇOS DIVERSOS	H	0,1652000	22,05	3,64		
Insumo	00000122	SINAPI	ADESIVO PLASTICO PARA PVC, FRASCO COM '850' GR	Material	UN	0,0049000	55,55	0,27		
Insumo	00011711	SINAPI	RALO SECO CONICO, PVC, 100 X 40 MM, COM GRELHA QUADRADA BRANCA	Material	UN	1,0000000	11,94	11,94		
Insumo	00020083	SINAPI	SOLUCAO PREPARADORA / LIMPADORA PARA PVC, FRASCO COM 1000 CM3	Material	UN	0,0075000	63,06	0,47		
Insumo	00038383	SINAPI	LIXA D'AGUA EM FOLHA, GRAO 100	Material	UN	0,0360000	1,96	0,07		
				MO sem LS =>		2,68	LS =>	2,17	MO com LS =>	4,85
				Valor do BDI =>		5,44		Valor com BDI =>		24,76

7.5	Código	Banco	Descrição	Tipo	Und	Quant.	Valor Unit	Total		
Composição	C0611	SEINFRA	CAIXA DE INSPEÇÃO EM ALVENARIA PL/IGAÇÃO CDNDOMINIAL, DI= (40X40)cm	POÇOS E CAIXAS	UN	1,0000000	189,09	189,09		
Composição Auxiliar	C0838	SEINFRA	CONCRETO P/VIBR., FCK 10 MPa COM AGREGADO ADQUIRIDO	CONCRETOS	m³	0,0483000	490,15	23,67		
Composição Auxiliar	C0840	SEINFRA	CONCRETO P/VIBR., FCK 15 MPa COM AGREGADO ADQUIRIDO	CONCRETOS	m³	0,0252000	517,28	13,03		
Composição Auxiliar	C1400	SEINFRA	FORMA DE TÁBUAS DE 1" DE 3A. P/FUNDAÇÕES UTIL. 5 X	FORMAS	m²	0,1680000	78,73	13,22		
Composição Auxiliar	C0218	SEINFRA	ARMADURA CA-60 MÉDIA D= 6,4 A 9,5mm	ARMADURAS	KG	0,7800000	13,00	10,14		
Composição Auxiliar	C0076	SEINFRA	ALVENARIA DE TIJOLO COMUM C/ARGAMASSA MISTA DE CAL HIDRATADA 1:2:8 ESP=10 cm	ALVENARIA DE ELEVAÇÃO	m²	0,8000000	125,48	100,38		
Composição Auxiliar	C2123	SEINFRA	REBOCO C/ARGAMASSA DE CAL HIDRATADA E AREIA PENEIRADA TRAÇO 1:3 ESP=5 mm P/PAREDE	ARGAMASSAS PARA PAREDES INTERNAS E EXTERNAS	m²	0,8600000	25,83	24,79		
Insumo	12391	SEINFRA	PEDREIRO	Mão de Obra	H	0,1600000	24,16	3,86		
				MO sem LS =>		58,33	LS =>	47,13	MO com LS =>	105,46

**PERFIL EMPREENDIMENTOS LTDA**

Av. Bernardo Sayão, Nº 1500 – Sala 03 – Bairro Nova Imperatriz  
E-mail: [perfiletda@gmail.com](mailto:perfiletda@gmail.com)  
Imperatriz – Maranhão

**PERFIL EMPREENDIMENTOS LTDA**

CNPJ 01.757.260/0001-79

Fl. 27

Valor do BDI => 53,32 Valor com BDI => 242,41

8.1	Código	Banco	Descrição	Tipo	Und	Quant.	Valor Unit	Total	
Composição	88489	SINAPI	PINTURA LÁTEX ACRÍLICA PREMIUM, APLICAÇÃO MANUAL EM PAREDES, DUAS DEMÃOS, AF_04/2023	PINT - PINTURAS	m²	1,0000000	11,86	11,86	
Composição Auxiliar	88310	SINAPI	PINTOR COM ENCARGOS COMPLEMENTARES	SEDI - SERVIÇOS DIVERSOS	H	0,1631000	25,01	4,07	
Composição Auxiliar	88316	SINAPI	SERVEnte COM ENCARGOS COMPLEMENTARES	SEDI - SERVIÇOS DIVERSOS	H	0,0544000	17,70	0,96	
Insumo	00007356	SINAPI	TINTA LÁTEX ACRÍLICA PREMIUM, COR BRANCO FOSCO	Material	L	0,2285000	29,92	6,83	
				MO sem LS =>	1,95	LS =>	1,58	MO com LS =>	3,53
				Valor do BDI =>	3,34		Valor com BDI =>	15,20	

8.2	Código	Banco	Descrição	Tipo	Und	Quant.	Valor Unit	Total	
Composição	95305	SINAPI	TEXTURA ACRÍLICA, APLICAÇÃO MANUAL EM PAREDE, UMA DEMÃO, AF_04/2023	PINT - PINTURAS	m²	1,0000000	12,65	12,65	
Composição Auxiliar	88310	SINAPI	PINTOR COM ENCARGOS COMPLEMENTARES	SEDI - SERVIÇOS DIVERSOS	H	0,1541000	25,01	3,85	
Composição Auxiliar	88316	SINAPI	SERVEnte COM ENCARGOS COMPLEMENTARES	SEDI - SERVIÇOS DIVERSOS	H	0,0514000	17,70	0,90	
Insumo	00038877	SINAPI	MASSA PREMIUM PARA TEXTURA LISA DE BASE ACRÍLICA, USO INTERNO E EXTERNO	Material	KG	1,1074000	7,14	7,90	
				MO sem LS =>	1,84	LS =>	1,49	MO com LS =>	3,33
				Valor do BDI =>	3,56		Valor com BDI =>	16,21	

8.3	Código	Banco	Descrição	Tipo	Und	Quant.	Valor Unit	Total	
Composição	100746	SINAPI	PINTURA COM TINTA ALQUÍDICA DE ACABAMENTO (ESMALTE SINTÉTICO BRILHANTE) APLICADA A ROLO OU PINCEL SOBRE SUPERFÍCIES METÁLICAS (EXCETO PERFIL) EXECUTADO EM OBRA (POR DEMÃO), AF_01/2020	PINT - PINTURAS	m²	1,0000000	22,50	22,50	
Composição Auxiliar	88310	SINAPI	PINTOR COM ENCARGOS COMPLEMENTARES	SEDI - SERVIÇOS DIVERSOS	H	0,6779000	25,01	16,95	
Insumo	00005318	SINAPI	DILUENTE AGUARRAS	Material	L	0,0127000	23,22	0,29	
Insumo	00007282	SINAPI	TINTA ESMALTE SINTÉTICO PREMIUM BRILHANTE	Material	L	0,1274000	41,32	5,26	
				MO sem LS =>	6,62	LS =>	5,35	MO com LS =>	11,97
				Valor do BDI =>	6,34		Valor com BDI =>	28,64	

9.1	Código	Banco	Descrição	Tipo	Und	Quant.	Valor Unit	Total
Composição	94573	SINAPI	JANELA DE ALUMÍNIO DE CORRER COM 4 FOLHAS PARA VIDROS, COM VIDROS, BATENTE, ACABAMENTO COM ACETATO OU BRILHANTE E FERRAGENS, EXCLUSIVE ALIZAR E CONTRAMARCO.	ESQV - ESQUADRIAS/FERRAGENS/VIDROS	m'	1,0000000	416,58	416,58

**PERFIL EMPREENDIMENTOS LTDA**

Avenida Bernardo Sayão, Nº 1500 – Sala 03 – Bairro Nova Imperatriz

E-mail: [perfileitda@gmail.com](mailto:perfileitda@gmail.com)

Imperatriz - Maranhão

# PERFIL EMPREENDIMENTOS LTDA

CNPJ 01.757.260/0001-7



FORNECIMENTO E INSTALAÇÃO.  
AF\_12/2019

Composição Auxiliar	88309	SINAPI	PEDREIRO COM ENCARGOS COMPLEMENTARES	SEDI - SERVIÇOS DIVERSOS	H	0,9600000	22,82	21,90		
Composição Auxiliar	88316	SINAPI	SERVEnte COM ENCARGOS COMPLEMENTARES	SEDI - SERVIÇOS DIVERSOS	H	0,4800000	17,70	8,49		
Insumo	00004377	SINAPI	PARAFUSO DE AÇO ZINCADO COM ROSCA SOBERBA, CABECA CHATA E FENDA SIMPLES, DIAMETRO 4,2 MM, COMPRIMENTO 32 MM	Material	UN	7,3000000	0,23	1,67		
Insumo	00034364	SINAPI	JANELA DE CORRER, EM ALUMINIO PERFIL 25, 120 X 150 CM (A X L), 4 FLS, BANDEIRA COM BASCULA, ACABAMENTO BRANCO OU BRILHANTE, BATEnte/REQUADRO DE 6 A 14 CM, COM VIDRO 4 MM, SEM GUARNICAO/ALIZAR	Material	UN	0,5560000	658,85	366,32		
Insumo	00039961	SINAPI	SILICONE ACETICO USO GERAL INCOLOR 280 G	Material	UN	0,5600000	32,50	18,20		
				MO sem LS =>		12,15	LS =>	9,82	MO com LS =>	21,97
				Valor do BDI =>		117,47		Valor com BDI =>		534,05

9.2	Código	Banco	Descrição	Tipo	Und	Quant.	Valor Unit	Total		
Composição	90843	SINAPI	KIT DE PORTA DE MADEIRA PARA PINTURA, SEMI-OCA (LEVE OU MÉDIA), PADRÃO MÉDIO, 80X210CM, ESPESSURA DE 3,5CM, ITENS INCLUSOS: DOBRADIÇAS, MONTAGEM E INSTALAÇÃO DO BATEnte, FECHADURA COM EXECUÇÃO DO FURO - FORNECIMENTO E INSTALAÇÃO. AF_12/2019	ESQV - ESQUADRIAS/FERRAGENS/VIDROS	UN	1,0000000	1.002,07	1.002,07		
Composição Auxiliar	100659	SINAPI	ALIZAR DE 5X1,5CM PARA PORTA FIXADO COM PREGOS, PADRÃO MÉDIO - FORNECIMENTO E INSTALAÇÃO. AF_12/2019	ESQV - ESQUADRIAS/FERRAGENS/VIDROS	M	10,0000000	11,14	111,40		
Composição Auxiliar	90806	SINAPI	BATEnte PARA PORTA DE MADEIRA, FIXAÇÃO COM ARGAMASSA, PADRÃO MÉDIO - FORNECIMENTO E INSTALAÇÃO. AF_12/2019	ESOV - ESQUADRIAS/FERRAGENS/VIDROS	UN	1,0000000	376,30	376,30		
Composição Auxiliar	90822	SINAPI	PORTA DE MADEIRA PARA PINTURA, SEMI-OCA (LEVE OU MÉDIA), 80X210CM, ESPESSURA DE 3,5CM, INCLUSO DOBRADIÇAS - FORNECIMENTO E INSTALAÇÃO. AF_12/2019	ESQV - ESQUADRIAS/FERRAGENS/VIDROS	UN	1,0000000	325,06	325,06		
Composição Auxiliar	90830	SINAPI	FECHADURA DE EMBUTIR COM CILINDRO, EXTERNA, COMPLETA, ACABAMENTO PADRÃO MÉDIO, INCLUSO EXECUÇÃO DE FURO - FORNECIMENTO E INSTALAÇÃO. AF_12/2019	ESOV - ESQUADRIAS/FERRAGENS/VIDROS	UN	1,0000000	189,31	189,31		
				MO sem LS =>		97,58	LS =>	78,86	MO com LS =>	176,44
				Valor do BDI =>		282,59		Valor com BDI =>		1.284,65

10.1	Código	Banco	Descrição	Tipo	Und	Quant.	Valor Unit	Total		
Composição	99803	SINAPI	LIMPEZA DE PISO CERÂMICO OU PORCELANATO COM PANO ÚMIDO. AF_04/2019	SEDI - SERVIÇOS DIVERSOS	m²	1,0000000	1,71	1,71		
Composição Auxiliar	88316	SINAPI	SERVEnte COM ENCARGOS COMPLEMENTARES	SEDI - SERVIÇOS DIVERSOS	H	0,0970000	17,70	1,71		
				MO sem LS =>		0,64	LS =>	0,52	MO com LS =>	1,16

## PERFIL EMPREENDIMENTOS LTDA

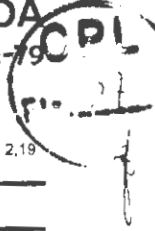
Av. Bernardo Sayão, Nº 1500 - Sala 03 - Bairro Nova Imperatriz

E-mail: [perfileltda@gmail.com](mailto:perfileltda@gmail.com)

Imperatriz - Maranhão

**PERFIL EMPREENDIMENTOS LTDA**

CNPJ 01.757.260/0001-79



Valor do BDI =>

0,48

Valor com BDI =>

2,19

---

---

Total sem BDI	21.455,38
Total do BDI	6.046,40
Total Geral	27.501,78

Atenciosamente

A handwritten signature in black ink, appearing to be 'Thanara'.

---


13 de novembro de 2023  
Thanara Araújo Baltazar Lima  
CPF 034.340.416-80  
RG 073884672021-8 SESP/MA  
**SÓCIA ADMINISTRADORA**

**PERFIL EMPREENDIMENTOS LTDA**

Av. Bernardo Sayão, Nº 1500 – Sala 03 – Bairro Nova Imperatriz  
E-mail: [perfileltda@gmail.com](mailto:perfileltda@gmail.com)  
Imperatriz - Maranhão

# PERFIL EMPREENDIMENTOS LTDA

CNPJ 01.757.260/0001-79



Obra  
REFORMA E ADAPTAÇÃO DO TEATRO MUNICIPAL - JOAO LISBOA/MA

Bancos  
SINAPI - 09/2013 - Maranhão  
ORSE - 08/2013 - Sergipe  
SEINFRA - 018 - Ceará

R.L.L.  
28,2%

Encargos Sociais  
Desoneração  
Habilita: 88,81%  
Mensalista: 43,87%

Partidas do BDI	Valor percentual adotado
(AC) - Administração Central	3,00
(S) + (G) - Seguro e Garantia	0,80
(R) - Risco	0,97
(DF) - Despesas Financeiras	1,23
(L) - Lucro	7,40
(II) - PIS	0,65
(II) - COFINS	3,00
(II) - ISS	3,00
(II) - Contrib. Previdenciárias	4,50
<b>BDI Adotado</b>	<b>28,20</b>

$$BDI = \frac{(1 + AC + S + R + G)(1 + DF)(1 + L)}{(1 - I)} - 1$$

A fórmula acima foi utilizada para cálculo do BDI das demais obras relacionadas, devendo ser adotada como

$$BDI = [(1 + AC + S + R + G)(1 + DF)(1 + L)] / (1 - I) - 1$$

Onde:

AC = TAXA DE ADMINISTRAÇÃO CENTRAL.

S = TAXA DE SEGUROS.

R = TAXA DE RISCOS.

G = TAXA DE GARANTIAS.

DF = TAXA DE DESPESAS FINANCEIRAS.

L = TAXA DE LUCRO/REMUNERAÇÃO.

I = TAXA DE INCIDÊNCIA DE IMPOSTOS (PIS, COFINS e ISS)

Observações

(\*) - Pode haver garantia desde que previsto no Edital de Licitação e no Contrato de Execução

(\*\*) - Taxa de ISS

(\*\*\*) - Podem ser aceitos outros percentuais de ISS desde que previsto na legislação municipal.

Atenciosamente

13 de novembro de 2023  
 Thanara Araújo Baltazar Lima  
 CPF 034.340.416-80  
 RG 073884672021-8 SESP/MA  
 SÓCIA ADMINISTRADORA

**PERFIL EMPREENDIMENTOS LTDA**

Av. Bernardo Sayão, Nº 1500 – Sala 03 – Bairro Nova Imperatriz  
 E-mail: [perfil Ltda@gmail.com](mailto:perfil Ltda@gmail.com)  
 Imperatriz – Maranhão

# PERFIL EMPREENDIMENTOS LTDA

CNPJ 01.757.260/0001-79



Obra	Bancos	B.D.I.	Encargos Sociais
REFORMA E ADAPTAÇÃO DO TEATRO MUNICIPAL - JOAO LISBOA/MA.	SINAPI - 09/2023 - Maranhão ORSE - 08/2023 - Sergipe SEINFRA - 028 - Ceará	28,2%	Desonerado: Horista: 80,81% Mensalista: 43,87%

### Cronograma Físico e Financeiro

Item	Descrição	Total Por Etapa	30 DIAS	60 DIAS	90 DIAS
1	SERVIÇOS PRELIMINARES	100,00% 1.015,60	100,00% 1.015,60		
2	INFRA-ESTRUTURA E SUPRAESTRUTURA	100,00% 793,44	100,00% 793,44		
3	COBERTURA	100,00% 10.929,33	50,00% 5.464,67	50,00% 5.464,67	
4	PAVIMENTAÇÃO	100,00% 1.581,75		50,00% 790,88	50,00% 790,88
5	INSTALAÇÕES ELÉTRICAS	100,00% 880,85	100,00% 880,85		
6	INSTALAÇÕES HIDRÁULICAS	100,00% 481,32	100,00% 481,32		
7	INSTALAÇÕES SANITÁRIAS	100,00% 920,48	100,00% 920,48		
8	PINTURA	100,00% 6.381,00			100,00% 6.381,00
9	ESQUADRIAS E FERRAGENS	100,00% 3.904,42			100,00% 3.904,42
10	LIMPEZA FINAL DE OBRA	100,00% 613,59			100,00% 613,59
Porcentagem			34,75%	22,75%	42,51%
Custo			9.556,36	6.255,54	11.689,89
Porcentagem Acumulada			34,75%	57,49%	100,0%
Custo Acumulado			9.556,35	15.811,89	27.501,78

Atenciosamente

13 de novembro de 2023  
 Thanara Araújo Baltazar Lima  
 CPF 034.340.416-80  
 RG 073884672021-8 SESP/MA  
 SÓCIA ADMINISTRADORA

## PERFIL EMPREENDIMENTOS LTDA

Av. Bernardo Sayão, Nº 1500 – Sala 03 – Bairro Nova Imperatriz  
 E-mail: [perfileltda@gmail.com](mailto:perfileltda@gmail.com)  
 Imperatriz - Maranhão

# PERFIL EMPREENDIMENTOS LTDA

CNPJ 01.757.260/0001-79

CDI  
Fls. 00

Obra	Bancos	B.D.I.	Encargos Sociais
REFORMA E ADAPTAÇÃO DO TEATRO MUNICIPAL - JOAO LISBOA/MA.	SINAPI - 09/2023 - Maranhão ORSE - 08/2023 - Sergipe SEINFRA - 028 - Ceará	28,2%	Desonerado: Horista: 80,81% Mensalista: 43,87%

## Orçamento Sintético

Item	Código	Banco	Descrição	Und	Quant.	Valor Unit	Valor Unit com BDI	Total	Peso (%)
1			<b>SERVIÇOS PRELIMINARES</b>					<b>1.015,60</b>	<b>3,89 %</b>
1.1	C4541	SEINFRA	PLACA PADRÃO DE OBRA, TIPO BANNER	m²	2	396,10	507,80	1.015,60	3,69 %
2			<b>INFRA-ESTRUTURA E SUPRAESTRUTURA</b>					<b>793,44</b>	<b>2,89 %</b>
2.1	104485	SINAPI	COMPOSIÇÃO PARAMÉTRICA EXECUÇÃO DE ESTRUTURAS DE CONCRETO ARMADO, PARA EDIFICAÇÃO HABITACIONAL UNIFAMILIAR COM DOIS PAVIMENTOS (CASA EM EMPREENDIMENTOS), FCK = 25 MPA. AF_11/2022	m²	0,2	3.094,56	3.967,22	793,44	2,89 %
3			<b>COBERTURA</b>					<b>10.929,33</b>	<b>39,74 %</b>
3.1	94445	SINAPI	TELHAMENTO COM TELHA CERÂMICA CAPA-CANAL, TIPO PLAN, COM ATÉ 2 ÁGUAS, INCLUSO TRANSPORTE VERTICAL. AF_07/2019	m²	40	41,53	53,24	2.129,60	7,74 %
3.2	92539	SINAPI	TRAMA DE MADEIRA COMPOSTA POR RIPAS, CAIBROS E TERÇAS PARA TELHADOS DE ATÉ 2 ÁGUAS PARA TELHA DE ENCAIXE DE CERÂMICA OU DE CONCRETO, INCLUSO TRANSPORTE VERTICAL. AF_07/2019	m²	20	83,53	107,08	2.141,60	7,79 %
3.3	94219	SINAPI	CUMEEIRA E ESPIGÃO PARA TELHA CERÂMICA EMBOÇADA COM ARGAMASSA TRAÇO 1:2:9 (CIMENTO, CAL E AREIA), PARA TELHADOS COM MAIS DE 2 ÁGUAS, INCLUSO TRANSPORTE VERTICAL. AF_07/2019	M	10	27,63	35,42	354,20	1,29 %
3.4	235	ORSE	Telhamento com telha de fibrocimento ondulada esp = 6mm, fixada com parafuso. Rev 02	m²	10	51,86	66,48	664,80	2,42 %
3.5	94229	SINAPI	CALHA EM CHAPA DE AÇO GALVANIZADO NÚMERO 24, DESENVOLVIMENTO DE 100 CM, INCLUSO TRANSPORTE VERTICAL. AF_07/2019	M	10	155,41	199,23	1.992,30	7,24 %
3.5	94231	SINAPI	RUFO EM CHAPA DE AÇO GALVANIZADO NÚMERO 24, CORTE DE 25 CM. INCLUSO TRANSPORTE VERTICAL. AF_07/2019	M	23	50,68	64,97	1.494,31	5,43 %
3.7	96486	SINAPI	FORRO EM RÉGUAS DE PVC, LISO, PARA AMBIENTES COMERCIAIS, INCLUSIVE ESTRUTURA BIDIRECIONAL DE FIXAÇÃO. AF_08/2023_PS	m²	15	86,06	110,32	1.654,80	6,02 %
3.8	C.P. 19	Próprio	PINGADEIRA EM CONCRETO	M	23	16,88	21,64	497,72	1,81 %
4			<b>PAVIMENTAÇÃO</b>					<b>1.581,75</b>	<b>5,75 %</b>
4.1	94990	SINAPI	EXECUÇÃO DE PASSEIO (CALÇADA) OU PISO DE CONCRETO COM CONCRETO MOLDADO IN LOCO. FEITO EM OBRA, ACABAMENTO CONVENCIONAL, NÃO ARMADO. AF_08/2022	m²	1,2	731,85	938,23	1.125,87	4,09 %
4.2	C.P. 04	Próprio	PISO TÁTIL ALERTA OU DIRECIONAL, DE BORRACHA, COLORIDO, 25 X 25 CM, E= 5MM, PARA COLA	M²	3	118,54	151,96	455,88	1,66 %
5			<b>INSTALAÇÕES ELÉTRICAS</b>					<b>880,85</b>	<b>3,20 %</b>
5.1	8822	ORSE	Interruptor 02 seções simples, de embutir, com placa conjugado com tomada 2p+1. ABNT. 10A. inclusive caixa pvc 4x2	un	2	39,60	50,76	101,52	0,37 %
5.2	91994	SINAPI	TOMADA MÉDIA DE EMBUTIR (1 MÓDULO), 2P+T 10 A, SEM SUPORTE E SEM PLACA - FORNECIMENTO E INSTALAÇÃO. AF_03/2023	UN	4	22,75	29,16	116,64	0,42 %

## PERFIL EMPREENDIMENTOS LTDA

Av. Bernardo Sayão, Nº 1500 – Sala 03 – Bairro Nova Imperatriz

E-mail: [perfil ltda@gmail.com](mailto:perfil ltda@gmail.com)

Imperatriz - Maranhão



# PERFIL EMPREENDIMENTOS LTDA

CNPJ 01.757.260/0001-79

Fis. 1

5.3	97810	SINAPI	LÂMPADA COMPACTA DE LED 10 W, BASE E27 - FORNECIMENTO E INSTALAÇÃO. AF_02/2020	UN	7	16,91	21,67	151,69	0,55 %
5.4	91926	SINAPI	CABO DE COBRE FLEXÍVEL ISOLADO, 2,5 MM², ANTI-CHAMA 450/750 V, PARA CIRCUITOS TERMINAIS - FORNECIMENTO E INSTALAÇÃO. AF_03/2023	M	100	3,99	5,11	511,00	1,86 %
<b>6</b>			<b>INSTALAÇÕES HIDRÁULICAS</b>					<b>481,32</b>	<b>1,75 %</b>
6.1	86884	SINAPI	ENGATE FLEXÍVEL EM PLÁSTICO BRANCO, 1/2" X 30CM - FORNECIMENTO E INSTALAÇÃO. AF_01/2020	UN	3	9,88	12,66	37,98	0,14 %
6.2	89957	SINAPI	PONTO DE CONSUMO TERMINAL DE ÁGUA FRIA (SUBRAMAL) COM TUBULAÇÃO DE PVC, DN 25 MM, INSTALADO EM RAMAL DE ÁGUA, INCLUSOS RASGO E CHUMBAMENTO EM ALVENARIA. AF_12/2014	UN	3	115,28	147,78	443,34	1,61 %
<b>7</b>			<b>INSTALAÇÕES SANITÁRIAS</b>					<b>920,48</b>	<b>3,35 %</b>
7.1	89711	SINAPI	TUBO PVC, SERIE NORMAL, ESGOTO PREDIAL, DN 40 MM, FORNECIDO E INSTALADO EM RAMAL DE DESCARGA OU RAMAL DE ESGOTO SANITÁRIO. AF_09/2022	M	3	18,01	23,08	69,24	0,25 %
7.2	89712	SINAPI	TUBO PVC, SERIE NORMAL, ESGOTO PREDIAL, DN 50 MM, FORNECIDO E INSTALADO EM RAMAL DE DESCARGA OU RAMAL DE ESGOTO SANITÁRIO. AF_08/2022	M	3	23,13	29,65	88,95	0,32 %
7.3	89714	SINAPI	TUBO PVC, SERIE NORMAL, ESGOTO PREDIAL, DN 100 MM, FORNECIDO E INSTALADO EM RAMAL DE DESCARGA OU RAMAL DE ESGOTO SANITÁRIO. AF_08/2022	M	12	32,19	41,26	495,12	1,80 %
7.4	104326	SINAPI	RALO SECO CÔNICO, PVC, DN 100 X 40 MM, JUNTA SOLDÁVEL. FORNECIDO E INSTALADO EM RAMAL DE DESCARGA OU EM RAMAL DE ESGOTO SANITÁRIO. AF_08/2022	UN	1	19,32	24,76	24,76	0,09 %
7.5	C0611	SEINFRA	CAIXA DE INSPEÇÃO EM ALVENARIA P/LIGAÇÃO CONDOMINIAL, Di= (40X40)cm	UN	1	189,09	242,41	242,41	0,88 %
<b>8</b>			<b>PINTURA</b>					<b>6.381,00</b>	<b>23,20 %</b>
8.1	88489	SINAPI	PINTURA LÁTEX ACRÍLICA PREMIUM, APLICAÇÃO MANUAL EM PAREDES, DUAS DEMÃOS. AF_04/2023	m²	325	11,86	15,20	4.940,00	17,96 %
8.2	95305	SINAPI	TEXTURA ACRÍLICA, APLICAÇÃO MANUAL EM PAREDE, UMA DEMÃO. AF_04/2023	m²	80	12,65	16,21	1.296,80	4,72 %
8.3	100746	SINAPI	PINTURA COM TINTA ALQUÍDICA DE ACABAMENTO (ESMALTE SINTÉTICO BRILHANTE) APLICADA A ROLO OU PINCEL SOBRE SUPERFÍCIES METÁLICAS (EXCETO PERFIL) EXECUTADO EM OBRA (POR DEMÃO). AF_01/2020	m²	5	22,50	28,84	144,20	0,52 %
<b>9</b>			<b>ESQUADRIAS E FERRAGENS</b>					<b>3.904,42</b>	<b>14,20 %</b>
9.1	94573	SINAPI	JANELA DE ALUMÍNIO DE CORRER COM 4 FOLHAS PARA VIDROS, COM VIDROS, BATENTE, ACABAMENTO COM ACETATO OU BRILHANTE E FERRAGENS, EXCLUSIVE ALIZAR E CONTRAMARCO. FORNECIMENTO E INSTALAÇÃO AF_12/2019	m²	2,5	416,58	534,05	1.335,12	4,85 %
9.2	90843	SINAPI	KIT DE PORTA DE MADEIRA PARA PINTURA, SEMI-OCA (LEVE OU MÉDIA), PADRÃO MÉDIO, 80X210CM, ESPESSURA DE 3,5CM, ITENS INCLUSOS: DOBRADIÇAS, MONTAGEM E INSTALAÇÃO DO BATENTE, FECHADURA COM EXECUÇÃO DO FURO - FORNECIMENTO E INSTALAÇÃO. AF_12/2019	UN	2	1.002,07	1.284,65	2.569,30	9,34 %
<b>10</b>			<b>LIMPEZA FINAL DE OBRA</b>					<b>613,59</b>	<b>2,23 %</b>
10.1	99803	SINAPI	LIMPEZA DE PISO CERÂMICO OU PORCELANATO COM PANO ÚMIDO. AF_04/2019	m²	280,18	1,71	2,19	613,59	2,23 %
								<b>Total sem BDI</b>	<b>21.455,38</b>
								<b>Total do BDI</b>	<b>6.046,40</b>
								<b>Total Geral</b>	<b>27.501,78</b>

## PERFIL EMPREENDIMENTOS LTDA

Av. Bernardo Sayão, Nº 1500 – Sala 03 – Bairro Nova Imperatriz

E-mail: [perfileltda@gmail.com](mailto:perfileltda@gmail.com)

Imperatriz - Maranhão

**PERFIL EMPREENDIMENTOS LTDA**

CNPJ 01.757.260/0001-79



Atenciosamente

A handwritten signature in black ink, consisting of several loops and strokes, positioned above a horizontal line.

---

13 de novembro de 2023  
Thanara Araújo Baltazar Lima  
CPF 034.340.416-80  
RG 073884672021-8 SESP/MA  
**SÓCIA ADMINISTRADORA**

**PERFIL EMPREENDIMENTOS LTDA**

Av. Bernardo Sayão, Nº 1500 – Sala 03 – Bairro Nova Imperatriz  
E-mail: [perfiljeldta@gmail.com](mailto:perfiljeldta@gmail.com)  
Imperatriz - Maranhão



ESTADO DO MARANHÃO  
PREFEITURA MUNICIPAL DE JOÃO LISBOA  
SECRETARIA MUNICIPAL DE SAÚDE

---



## PROPOSTA DE PREÇOS



REPÚBLICA FEDERATIVA DO BRASIL  
CADASTRO NACIONAL DA PESSOA JURÍDICA

CPJ  
Fls. 64  
f

NÚMERO DE INSCRIÇÃO 20.226.913/0001-38 MATRIZ	COMPROVANTE DE INSCRIÇÃO E DE SITUAÇÃO CADASTRAL	DATA DE ABERTURA 05/05/2014
---	---	--------------------------------

NOME EMPRESARIAL I S LIMA CONSTRUCAO E LOCAAO LTDA
---

TÍTULO DO ESTABELECIMENTO (NOME DE FANTASIA) ISL ENGENHARIA E SERVICOS	PORTE EPP
---	--------------

CÓDIGO E DESCRIÇÃO DA ATIVIDADE ECONÓMICA PRINCIPAL 41.20-4-00 - Construção de edifícios
---

CÓDIGO E DESCRIÇÃO DAS ATIVIDADES ECONÓMICAS SECUNDÁRIAS 20.62-2-00 - Fabricação de produtos de limpeza e polimento 25.42-0-00 - Fabricação de artigos de serralheria, exceto esquadrias 37.02-9-00 - Atividades relacionadas a esgoto, exceto a gestão de redes 38.11-4-00 - Coleta de resíduos não-perigosos 42.11-1-01 - Construção de rodovias e ferrovias 42.12-0-00 - Construção de obras de arte especiais 42.13-8-00 - Obras de urbanização - ruas, praças e calçadas 42.21-9-03 - Manutenção de redes de distribuição de energia elétrica 42.99-5-01 - Construção de instalações esportivas e recreativas 42.99-5-99 - Outras obras de engenharia civil não especificadas anteriormente 43.11-8-01 - Demolição de edifícios e outras estruturas 43.11-8-02 - Preparação de canteiro e limpeza de terreno 43.13-4-00 - Obras de terraplenagem 43.19-3-00 - Serviços de preparação do terreno não especificados anteriormente 43.21-5-00 - Instalação e manutenção elétrica 43.22-3-02 - Instalação e manutenção de sistemas centrais de ar condicionado, de ventilação e refrigeração 43.29-1-04 - Montagem e instalação de sistemas e equipamentos de iluminação e sinalização em vias públicas, portos e aeroportos 43.91-6-00 - Obras de fundações 43.99-1-01 - Administração de obras 43.99-1-05 - Perfuração e construção de poços de água
---

CÓDIGO E DESCRIÇÃO DA NATUREZA JURÍDICA 206-2 - Sociedade Empresária Limitada
--

LOGRADOURO R DAS LARANJEIRAS	NÚMERO 1920	COMPLEMENTO *****
---------------------------------	----------------	----------------------

CEP 65.922-000	BAIRRO/DISTRITO CENTRO	MUNICÍPIO JOAO LISBOA	UF MA
-------------------	---------------------------	--------------------------	----------

ENDEREÇO ELETRÔNICO ITAMAR.LIMA01@GMAIL.COM	TELEFONE (99) 9153-2626
--	----------------------------

ENTE FEDERATIVO RESPONSÁVEL (EFR) *****
--

SITUAÇÃO CADASTRAL ATIVA	DATA DA SITUAÇÃO CADASTRAL 05/05/2014
-----------------------------	--

MOTIVO DE SITUAÇÃO CADASTRAL
------------------------------

SITUAÇÃO ESPECIAL *****	DATA DA SITUAÇÃO ESPECIAL *****
----------------------------	------------------------------------



# REPÚBLICA FEDERATIVA DO BRASIL

## CADASTRO NACIONAL DA PESSOA JURÍDICA

CPL  
65  
✍️

NÚMERO DE INSCRIÇÃO 20.226.913/0001-38 MATRIZ	COMPROVANTE DE INSCRIÇÃO E DE SITUAÇÃO CADASTRAL	DATA DE ABERTURA 05/05/2014
---	---	--------------------------------

NOME EMPRESARIAL I S LIMA CONSTRUCAO E LOCACAO LTDA
--

CÓDIGO E DESCRIÇÃO DAS ATIVIDADES ECONÔMICAS SECUNDÁRIAS 43.99-1-99 - Serviços especializados para construção não especificados anteriormente 45.20-0-01 - Serviços de manutenção e reparação mecânica de veículos automotores 45.30-7-03 - Comércio a varejo de peças e acessórios novos para veículos automotores 45.30-7-04 - Comércio a varejo de peças e acessórios usados para veículos automotores 45.30-7-05 - Comércio a varejo de pneumáticos e câmaras-de-ar 46.12-5-00 - Representantes comerciais e agentes do comércio de combustíveis, minerais, produtos siderúrgicos e químicos 46.42-7-02 - Comércio atacadista de roupas e acessórios para uso profissional e de segurança do trabalho 47.11-3-02 - Comércio varejista de mercadorias em geral, com predominância de produtos alimentícios - supermercados 47.41-5-00 - Comércio varejista de tintas e materiais para pintura 47.42-3-00 - Comércio varejista de material elétrico 47.44-0-99 - Comércio varejista de materiais de construção em geral 47.51-2-01 - Comércio varejista especializado de equipamentos e suprimentos de informática 47.89-0-03 - Comércio varejista de objetos de arte 47.89-0-99 - Comércio varejista de outros produtos não especificados anteriormente 49.23-0-02 - Serviço de transporte de passageiros - locação de automóveis com motorista 49.29-9-01 - Transporte rodoviário coletivo de passageiros, sob regime de fretamento, municipal 71.12-0-00 - Serviços de engenharia 77.11-0-00 - Locação de automóveis sem condutor 77.19-5-99 - Locação de outros meios de transporte não especificados anteriormente, sem condutor 77.31-4-00 - Aluguel de máquinas e equipamentos agrícolas sem operador
--

CÓDIGO E DESCRIÇÃO DA NATUREZA JURÍDICA 206-2 - Sociedade Empresária Limitada
--

LOGRADOURO R DAS LARANJEIRAS	NÚMERO 1920	COMPLEMENTO *****
---------------------------------	----------------	----------------------

CEP 65.922-000	BAIRRO/DISTRITO CENTRO	MUNICÍPIO JOAO LISBOA	UF MA
-------------------	---------------------------	--------------------------	----------

ENDEREÇO ELETRÔNICO ITAMAR.LIMA01@GMAIL.COM	TELEFONE (09) 9153-2626
--	----------------------------

ENTE FEDERATIVO RESPONSÁVEL (EFR) *****
--

SITUAÇÃO CADASTRAL ATIVA	DATA DA SITUAÇÃO CADASTRAL 05/05/2014
-----------------------------	--

MOTIVO DE SITUAÇÃO CADASTRAL
------------------------------

SITUAÇÃO ESPECIAL *****	DATA DA SITUAÇÃO ESPECIAL *****
----------------------------	------------------------------------

Aprovado pela Instrução Normativa RFB nº 2.119, de 06 de dezembro de 2022.

Emitido no dia 16/11/2023 às 10:05:28 (data e hora de Brasília).

Página: 2/3



# REPÚBLICA FEDERATIVA DO BRASIL

## CADASTRO NACIONAL DA PESSOA JURÍDICA

CPL  
66  
✍

NÚMERO DE INSCRIÇÃO 20.226.913/0001-38 MATRIZ	COMPROVANTE DE INSCRIÇÃO E DE SITUAÇÃO CADASTRAL	DATA DE ABERTURA 05/05/2014
---	---	--------------------------------

NOME EMPRESARIAL I S LIMA CONSTRUCAO E LOCAAO LTDA
---

CÓDIGO E DESCRIÇÃO DAS ATIVIDADES ECONÔMICAS SECUNDÁRIAS 77.32-2-01 - Aluguel de máquinas e equipamentos para construção sem operador, exceto andaimes 80.20-0-01 - Atividades de monitoramento de sistemas de segurança eletrônico 81.22-2-00 - Imunização e controle de pragas urbanas 81.29-0-00 - Atividades de limpeza não especificadas anteriormente 81.30-3-00 - Atividades paisagísticas
--

CÓDIGO E DESCRIÇÃO DA NATUREZA JURÍDICA 206-2 - Sociedade Empresária Limitada
--

LOGRADOURO R DAS LARANJEIRAS	NÚMERO 1920	COMPLEMENTO *****
---------------------------------	----------------	----------------------

CEP 65.922-000	BAIRRO/DISTRITO CENTRO	MUNICÍPIO JOAO LISBOA	UF MA
-------------------	---------------------------	--------------------------	----------

ENDEREÇO ELETRÔNICO ITAMAR.LIMA01@GMAIL.COM	TELEFONE (99) 9153-2626
--	----------------------------

ENTE FEDERATIVO RESPONSÁVEL (EFR) *****
--

SITUAÇÃO CADASTRAL ATIVA	DATA DA SITUAÇÃO CADASTRAL 05/05/2014
-----------------------------	--

MOTIVO DE SITUAÇÃO CADASTRAL
------------------------------

SITUAÇÃO ESPECIAL *****	DATA DA SITUAÇÃO ESPECIAL *****
----------------------------	------------------------------------

Aprovado pela Instrução Normativa RFB nº 2.119, de 06 de dezembro de 2022.

Emitido no dia 16/11/2023 às 10:05:28 (data e hora de Brasília).

Página: 3/3



Composições Analíticas com Preço Unitário  
REFORMA E ADAPTAÇÃO DO TEATRO MUNICIPAL - JOAO LISBOA/MA

Bancos  
SINAPI - 09/2023 - Maranhão  
ORSE - 08/2023 - Sergipe  
SEINFRA - 028 - Ceará

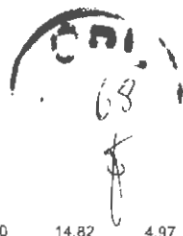
B.D.I.  
28,2%

Encargos Sociais  
Desonerado:  
Horista: 80,81%  
Mensalista: 43,87%

Composições Analíticas com Preço Unitário  
Composições Principais

1.1	Código	Banco	Descrição	Tipo	Und	Quant.	Valor Unit	Total	
Composição	C4541	SEINFRA	PLACA PADRÃO DE OBRA, TIPO BANNER	CONSTRUÇÃO DO CANTEIRO DA OBRA	m²	1,0000000	382,21	382,21	
Composição Auxiliar	C0830	SEINFRA	CONCRETO CICLÓPICO FCK 15 MPa COM AGREGADO ADQUIRIDO	CONCRETOS	m³	0,0125000	648,05	8,10	
Insumo	10871	SEINFRA	COTOVELO AÇO GALVANIZADO DE 1 1/2"	Material	UN	0,1700000	35,55	6,04	
Insumo	11530	SEINFRA	MONTADOR	Mão de Obra	H	3,0000000	24,16	72,48	
Insumo	11945	SEINFRA	TE AÇO GALVANIZADO DE 1 1/2'	Material	UN	0,1700000	45,79	7,78	
Insumo	12170	SEINFRA	TUBO AÇO GALVANIZADO DE 40MM (1 1/2')	Material	M	1,5000000	49,48	74,23	
Insumo	12391	SEINFRA	PEDREIRO	Mão de Obra	H	3,0000000	24,16	72,48	
Insumo	12543	SEINFRA	SERVENTE	Mão de Obra	H	3,0000000	18,46	55,38	
Insumo	18395	SEINFRA	LONA C/ APLICAÇÃO DE ILHOSES E LACRES, IMPRESSA C/ LOGOMARCAS E DESCRIÇÃO DA OBRA	Material	m²	1,0000000	85,72	85,72	
				MO sem LS =>	113,17	LS =>	91,46	MO com LS =>	204,63
				Valor do BDI =>	107,78		Valor com BDI =>	489,99	

2.1	Código	Banco	Descrição	Tipo	Und	Quant.	Valor Unit	Total
Composição	104485	SINAPI	COMPOSIÇÃO PARAMÉTRICA EXECUÇÃO DE ESTRUTURAS DE CONCRETO ARMADO, PARA EDIFICAÇÃO HABITACIONAL UNIFAMILIAR COM DOIS PAVIMENTOS (CASA EM EMPREENDIMENTOS), FCK = 25 MPa. AF_11/2022	FUES - FUNDAÇÕES E ESTRUTURAS	m³	1,0000000	2.911,08	2.911,08
Composição Auxiliar	102010	SINAPI	MONTAGEM E DESMONTAGEM DE FÓRMA PARA ESCADAS, COM 2 LANCES EM "L" E LAJE PLANA, EM CHAPA DE MADEIRA COMPENSADA RESINADA, 4 UTILIZAÇÕES. AF_11/2020	FUES - FUNDAÇÕES E ESTRUTURAS	m²	1,1358000	281,32	319,52
Composição Auxiliar	103672	SINAPI	CONCRETAGEM DE PILARES, FCK = 25 MPa, COM USO DE BOMBA - LANÇAMENTO, ADENSAMENTO E ACABAMENTO. AF_02/2022_PS	FUES - FUNDAÇÕES E ESTRUTURAS	m³	0,2491000	619,94	154,42
Composição Auxiliar	103675	SINAPI	CONCRETAGEM DE VIGAS E LAJES, FCK=25 MPa, PARA LAJES MACIÇAS OU NERVURADAS COM USO DE BOMBA - LANÇAMENTO, ADENSAMENTO E ACABAMENTO. AF_02/2022_PS	FUES - FUNDAÇÕES E ESTRUTURAS	m³	0,5627000	620,66	349,24
Composição Auxiliar	103686	SINAPI	CONCRETAGEM DE ESCADAS, FCK=25 MPa, COM USO DE BOMBA - LANÇAMENTO, ADENSAMENTO E ACABAMENTO. AF_02/2022_PS	FUES - FUNDAÇÕES E ESTRUTURAS	m³	0,1477000	673,49	99,47
Composição Auxiliar	92419	SINAPI	MONTAGEM E DESMONTAGEM DE FÓRMA DE PILARES RETANGULARES E ESTRUTURAS SIMILARES, PÉ-DIREITO SIMPLES, EM CHAPA DE MADEIRA COMPENSADA RESINADA, 4 UTILIZAÇÕES. AF_09/2020	FUES - FUNDAÇÕES E ESTRUTURAS	m²	2,4194000	84,97	205,57
Composição Auxiliar	92455	SINAPI	MONTAGEM E DESMONTAGEM DE FÓRMA DE VIGA, ESCORAMENTO COM GARFO DE MADEIRA, PÉ-DIREITO SIMPLES, EM CHAPA DE MADEIRA RESINADA, 4 UTILIZAÇÕES. AF_09/2020	FUES - FUNDAÇÕES E ESTRUTURAS	m²	1,9434000	168,07	326,62
Composição Auxiliar	92514	SINAPI	MONTAGEM E DESMONTAGEM DE FÓRMA DE LAJE MACIÇA. PÉ-DIREITO SIMPLES, EM CHAPA DE MADEIRA COMPENSADA RESINADA, 4 UTILIZAÇÕES. AF_09/2020	FUES - FUNDAÇÕES E ESTRUTURAS	m²	5,3541000	56,81	304,16
Composição Auxiliar	92759	SINAPI	ARMAÇÃO DE PILAR OU VIGA DE ESTRUTURA CONVENCIONAL DE CONCRETO ARMADO UTILIZANDO AÇO CA-60 DE 5,0 MM - MONTAGEM. AF_06/2022	FUES - FUNDAÇÕES E ESTRUTURAS	KG	4,0036000	13,05	52,24
Composição Auxiliar	92760	SINAPI	ARMAÇÃO DE PILAR OU VIGA DE ESTRUTURA CONVENCIONAL DE CONCRETO ARMADO UTILIZANDO AÇO CA-50 DE 6,3 MM - MONTAGEM. AF_06/2022	FUES - FUNDAÇÕES E ESTRUTURAS	KG	0,7707000	12,55	9,67
Composição Auxiliar	92761	SINAPI	ARMAÇÃO DE PILAR OU VIGA DE ESTRUTURA CONVENCIONAL DE CONCRETO ARMADO UTILIZANDO AÇO CA-50 DE 8,0 MM - MONTAGEM. AF_06/2022	FUES - FUNDAÇÕES E ESTRUTURAS	KG	0,4065000	11,96	4,86
Composição Auxiliar	92762	SINAPI	ARMAÇÃO DE PILAR OU VIGA DE ESTRUTURA CONVENCIONAL DE CONCRETO ARMADO UTILIZANDO AÇO CA-50 DE 10,0 MM - MONTAGEM. AF_06/2022	FUES - FUNDAÇÕES E ESTRUTURAS	KG	21,5201000	10,75	231,34
Composição Auxiliar	92763	SINAPI	ARMAÇÃO DE PILAR OU VIGA DE ESTRUTURA CONVENCIONAL DE CONCRETO ARMADO UTILIZANDO AÇO CA-50 DE 12,5 MM - MONTAGEM. AF_06/2022	FUES - FUNDAÇÕES E ESTRUTURAS	KG	10,5226000	9,07	95,43
Composição Auxiliar	92768	SINAPI	ARMAÇÃO DE LAJE DE ESTRUTURA CONVENCIONAL DE CONCRETO ARMADO UTILIZANDO AÇO CA-60 DE 5,0 MM - MONTAGEM. AF_06/2022	FUES - FUNDAÇÕES E ESTRUTURAS	KG	5,4066000	12,66	68,44
Composição Auxiliar	92769	SINAPI	ARMAÇÃO DE LAJE DE ESTRUTURA CONVENCIONAL DE CONCRETO ARMADO UTILIZANDO AÇO CA-50 DE 6,3 MM - MONTAGEM. AF_06/2022	FUES - FUNDAÇÕES E ESTRUTURAS	KG	9,3282000	12,14	113,24
Composição Auxiliar	92770	SINAPI	ARMAÇÃO DE LAJE DE ESTRUTURA CONVENCIONAL DE CONCRETO ARMADO UTILIZANDO AÇO CA-50 DE 8,0 MM - MONTAGEM. AF_06/2022	FUES - FUNDAÇÕES E ESTRUTURAS	KG	6,6645000	11,57	77,10
Composição Auxiliar	95944	SINAPI	ARMAÇÃO DE ESCADA, DE UMA ESTRUTURA CONVENCIONAL DE CONCRETO ARMADO UTILIZANDO AÇO CA-50 DE 6,3 MM - MONTAGEM. AF_11/2020	FUES - FUNDAÇÕES E ESTRUTURAS	KG	2,0340000	17,96	36,53
Composição Auxiliar	95945	SINAPI	ARMAÇÃO DE ESCADA, DE UMA ESTRUTURA CONVENCIONAL DE CONCRETO ARMADO UTILIZANDO AÇO CA-50 DE 8,0 MM - MONTAGEM. AF_11/2020	FUES - FUNDAÇÕES E ESTRUTURAS	KG	5,1878000	14,91	77,35
Composição Auxiliar	95946	SINAPI	ARMAÇÃO DE ESCADA, DE UMA ESTRUTURA CONVENCIONAL DE CONCRETO ARMADO UTILIZANDO AÇO CA-50 DE 10,0 MM - MONTAGEM. AF_11/2020	FUES - FUNDAÇÕES E ESTRUTURAS	KG	0,2722000	12,09	3,29
Composição Auxiliar	96542	SINAPI	FABRICAÇÃO, MONTAGEM E DESMONTAGEM DE FÓRMA PARA VIGA BALDRAME, EM CHAPA DE MADEIRA COMPENSADA RESINADA, E=17 MM, 4 UTILIZAÇÕES. AF_06/2017	FUES - FUNDAÇÕES E ESTRUTURAS	m²	3,3316000	89,35	297,67
Composição Auxiliar	96543	SINAPI	ARMAÇÃO DE BLOCO, VIGA BALDRAME E SAPATA UTILIZANDO AÇO CA-60 DE 5 MM - MONTAGEM. AF_06/2017	FUES - FUNDAÇÕES E ESTRUTURAS	KG	0,1947000	15,96	3,10



# S LIMA

## Construções e locação - EIRELI

Composição Auxiliar	96544	SINAPI	ARMAÇÃO DE BLOCO, VIGA BALDRAME OU SAPATA UTILIZANDO AÇO CA-50 DE 6,3 MM - MONTAGEM. AF_06/2017	FUES - FUNDAÇÕES E ESTRUTURAS	KG	0,3360000	14,82	4,97
Composição Auxiliar	96545	SINAPI	ARMAÇÃO DE BLOCO, VIGA BALDRAME OU SAPATA UTILIZANDO AÇO CA-50 DE 8 MM - MONTAGEM. AF_06/2017	FUES - FUNDAÇÕES E ESTRUTURAS	KG	0,1772000	13,76	2,43
Composição Auxiliar	96546	SINAPI	ARMAÇÃO DE BLOCO, VIGA BALDRAME OU SAPATA UTILIZANDO AÇO CA-50 DE 10 MM - MONTAGEM. AF_06/2017	FUES - FUNDAÇÕES E ESTRUTURAS	KG	2,6922000	12,23	32,92
Composição Auxiliar	96547	SINAPI	ARMAÇÃO DE BLOCO, VIGA BALDRAME OU SAPATA UTILIZANDO AÇO CA-50 DE 12,5 MM - MONTAGEM. AF_06/2017	FUES - FUNDAÇÕES E ESTRUTURAS	KG	1,4762000	10,29	15,19
Composição Auxiliar	96557	SINAPI	CONCRETAGEM DE BLOCOS DE COROAMENTO E VIGAS BALDRAMES, FCK 30 MPA, COM USO DE BOMBA - LANÇAMENTO, ADENSAMENTO E ACABAMENTO. AF_06/2017	FUES - FUNDAÇÕES E ESTRUTURAS	m³	0,0406000	648,05	26,31

MO sem LS => 309,37 LS => 750,01 MO com LS => 559,38  
 Valor do BDI => 820,92 Valor com BDI => 3.732,00


3.1	Código	Banco	Descrição	Tipo	Und	Quant.	Valor Unit	Total
Composição	94445	SINAPI	TELHAMENTO COM TELHA CERÂMICA CAPA-CANAL, TIPO PLAN, COM ATÉ 2 ÁGUAS, INCLUSO TRANSPORTE VERTICAL. AF_07/2019	COBE - COBERTURA	m²	1,0000000	39,09	39,09
Composição Auxiliar	88316	SINAPI	SERVENTE COM ENCARGOS COMPLEMENTARES	SEDI - SERVIÇOS DIVERSOS	H	0,3990000	17,28	6,89
Composição Auxiliar	88323	SINAPI	TELHADISTA COM ENCARGOS COMPLEMENTARES	SEDI - SERVIÇOS DIVERSOS	H	0,1330000	21,85	2,90
Composição Auxiliar	93281	SINAPI	GUINCHO ELÉTRICO DE COLUNA, CAPACIDADE 400 KG, COM MOTO FREIO, MOTOR TRIFÁSICO DE 1,25 CV - CHP DIURNO. AF_03/2016	CHOR - CUSTOS HORÁRIOS DE MÁQUINAS E EQUIPAMENTOS	CHP	0,0372000	16,68	0,62
Composição Auxiliar	93282	SINAPI	GUINCHO ELÉTRICO DE COLUNA, CAPACIDADE 400 KG, COM MOTO FREIO, MOTOR TRIFÁSICO DE 1,25 CV - CHI DIURNO. AF_03/2016	CHOR - CUSTOS HORÁRIOS DE MÁQUINAS E EQUIPAMENTOS	CHI	0,0516000	15,76	0,81
Insumo	00007173	SINAPI	TELHA DE BARRO / CERAMICA, NAO ESMALTADA, TIPO COLONIAL, CANAL, PLAN, PAULISTA, COMPRIMENTO DE *44 A 50* CM, RENDIMENTO DE COBERTURA DE *26* TELHAS/M2	Material	MIL	0,0275000	1.013,64	27,87

MO sem LS => 4,39 LS => 3,55 MO com LS => 7,94  
 Valor do BDI => 11,02 Valor com BDI => 50,11

3.2	Código	Banco	Descrição	Tipo	Und	Quant.	Valor Unit	Total
Composição	92538	SINAPI	TRAMA DE MADEIRA COMPOSTA POR RIPAS, CAIBROS E TERÇAS PARA TELHADOS DE ATÉ 2 ÁGUAS PARA TELHA DE ENCAIXE DE CERÂMICA OU DE CONCRETO, INCLUSO TRANSPORTE VERTICAL. AF_07/2019	COBE - COBERTURA	m²	1,0000000	78,38	78,38
Composição Auxiliar	88239	SINAPI	AJUDANTE DE CARPINTEIRO COM ENCARGOS COMPLEMENTARES	SEDI - SERVIÇOS DIVERSOS	H	0,4070000	17,83	7,25
Composição Auxiliar	88262	SINAPI	CARPINTEIRO DE FORMAS COM ENCARGOS COMPLEMENTARES	SEDI - SERVIÇOS DIVERSOS	H	0,3670000	22,06	8,09
Composição Auxiliar	93281	SINAPI	GUINCHO ELÉTRICO DE COLUNA, CAPACIDADE 400 KG, COM MOTO FREIO, MOTOR TRIFÁSICO DE 1,25 CV - CHP DIURNO. AF_03/2016	CHOR - CUSTOS HORÁRIOS DE MÁQUINAS E EQUIPAMENTOS	CHP	0,0431000	16,68	0,71
Composição Auxiliar	93282	SINAPI	GUINCHO ELÉTRICO DE COLUNA, CAPACIDADE 400 KG, COM MOTO FREIO, MOTOR TRIFÁSICO DE 1,25 CV - CHI DIURNO. AF_03/2016	CHOR - CUSTOS HORÁRIOS DE MÁQUINAS E EQUIPAMENTOS	CHI	0,0598000	15,76	0,94
Insumo	00004408	SINAPI	RIPA NAO APARELHADA, *1,5 X 5* CM, EM MACARANDUBA/MASSARANDUBA, ANGELIM OU EQUIVALENTE DA REGIAO - BRUTA	Material	M	3,2920000	2,79	9,18
Insumo	00004425	SINAPI	VIGA NAO APARELHADA *6 X 12* CM, EM MACARANDUBA/MASSARANDUBA, ANGELIM OU EQUIVALENTE DA REGIAO - BRUTA	Material	M	0,6580000	31,08	20,45
Insumo	00004430	SINAPI	CAIBRO NAO APARELHADO *5 X 6* CM, EM MACARANDUBA/MASSARANDUBA, ANGELIM OU EQUIVALENTE DA REGIAO - BRUTA	Material	M	1,9560000	14,69	28,73
Insumo	00020247	SINAPI	PREGO DE ACO POLIDO COM CABECA 15 X 15 (1 1/4 X 13)	Material	KG	0,0700000	21,34	1,49
Insumo	00039077	SINAPI	PREGO DE ACO POLIDO COM CABECA 19 X 36 (3 1/4 X 9)	Material	KG	0,0500000	19,25	0,96
Insumo	00040568	SINAPI	PREGO DE ACO POLIDO COM CABECA 22 X 48 (4 1/4 X 5)	Material	KG	0,0300000	19,42	0,58

MO sem LS => 6,84 LS => 5,52 MO com LS => 12,36  
 Valor do BDI => 22,10 Valor com BDI => 100,48

3.3	Código	Banco	Descrição	Tipo	Und	Quant.	Valor Unit	Total
Composição	94219	SINAPI	CUMEEIRA E ESPIGÃO PARA TELHA CERÂMICA EMBOÇADA COM ARGAMASSA TRAÇO 1:2:9 (CIMENTO, CAL E AREIA), PARA TELHADOS COM MAIS DE 2 ÁGUAS, INCLUSO TRANSPORTE VERTICAL. AF_07/2019	COBE - COBERTURA	M	1,0000000	26,35	26,35
Composição Auxiliar	87337	SINAPI	ARGAMASSA TRAÇO 1:2:9 (EM VOLUME DE CIMENTO, CAL E AREIA MÉDIA ÚMIDA) PARA EMBOÇO/MASSA ÚNICA/ASSENTAMENTO DE ALVENARIA DE VEDAÇÃO, PREPARO MECÂNICO COM MISTURADOR DE EIXO HORIZONTAL DE 300 KG. AF_08/2019	SEDI - SERVIÇOS DIVERSOS	m³	0,0117000	476,01	5,56
Composição Auxiliar	88316	SINAPI	SERVENTE COM ENCARGOS COMPLEMENTARES	SEDI - SERVIÇOS DIVERSOS	H	0,3500000	17,28	6,04
Composição Auxiliar	88323	SINAPI	TELHADISTA COM ENCARGOS COMPLEMENTARES	SEDI - SERVIÇOS DIVERSOS	H	0,3050000	21,85	6,66





001  
09

Composição Auxiliar	93281	SINAPI	GUINCHO ELÉTRICO DE COLUNA, CAPACIDADE 400 KG, COM MOTO FREIO, MOTOR TRIFÁSICO DE 1,25 CV - CHP DIURNO. AF_03/2016	CHOR - CUSTOS HORÁRIOS DE MÁQUINAS E EQUIPAMENTOS	CHP	0,0063000	15,56	0,10		
Composição Auxiliar	93282	SINAPI	GUINCHO ELÉTRICO DE COLUNA, CAPACIDADE 400 KG, COM MOTO FREIO, MOTOR TRIFÁSICO DE 1,25 CV - CHI DIURNO. AF_03/2016	CHOR - CUSTOS HORÁRIOS DE MÁQUINAS E EQUIPAMENTOS	CHI	0,0087000	15,76	0,13		
Insumo	00007181	SINAPI	CUMEEIRA PARA TELHA CERAMICA, COMPRIMENTO DE 41" CM, RENDIMENTO DE 3* TELHAS/M	Material	UN	3,0000000	2,62	7,86		
				MO sem LS =>		5,56	LS =>	4,49	MO com LS =>	10,05
				Valor do BDI =>		7,43		Valor com BDI =>		33,78

3.4	Código	Banco	Descrição	Tipo	Und	Quant.	Valor Unit	Total		
Composição	235	ORSE	Telhamento com telha de fibrocimento ondulada esp = 6mm, fixada com parafuso. Rev 02	Telhamento	m²	1,0000000	48,54	48,54		
Composição Auxiliar	10549	ORSE	Encargos Complementares - Servente	Provisórios	h	0,2200000	3,65	0,80		
Composição Auxiliar	10551	ORSE	Encargos Complementares - Carpinteiro	Provisórios	h	0,2200000	3,53	0,77		
Insumo	00001213	SINAPI	CARPINTEIRO DE FORMAS (HORISTA)	Mão de Obra	H	0,2200000	16,55	3,64		
Insumo	00001607	SINAPI	CONJUNTO ARRUELAS DE VEDACAO 5/16" PARA TELHA FIBROCIMENTO (UMA ARRUELA METALICA E UMA ARRUELA PVC - CONICAS)	Material	CJ	1,4200000	0,34	0,48		
Insumo	00004299	SINAPI	PARAFUSO ZINCADO ROSCA SOBERBA, CABECA SEXTAVADA, 5/16" X 110 MM, PARA FIXACAO DE TELHA EM MADEIRA	Material	UN	1,4200000	1,84	2,61		
Insu	00006111	SINAPI	SERVENTE DE OBRAS	Mão de Obra	H	0,2200000	11,70	2,57		
Insumo	00007194	SINAPI	TELHA DE FIBROCIMENTO ONDULADA E = 6 MM, DE 2.44 X 1,10 M (SEM AMIANTO)	Material	m²	0,9540704	39,49	37,67		
				MO sem LS =>		3,43	LS =>	2,78	MO com LS =>	6,21
				Valor do BDI =>		13,68		Valor com BDI =>		62,22

3.5	Código	Banco	Descrição	Tipo	Und	Quant.	Valor Unit	Total		
Composição	94229	SINAPI	CALHA EM CHAPA DE AÇO GALVANIZADO NÚMERO 24, DESENVOLVIMENTO DE 100 CM, INCLUSO TRANSPORTE VERTICAL. AF_07/2019	COBE - COBERTURA	M	1,0000000	145,34	145,34		
Composição Auxiliar	88316	SINAPI	SERVENTE COM ENCARGOS COMPLEMENTARES	SEDI - SERVIÇOS DIVERSOS	H	0,6330000	17,28	10,93		
Composição Auxiliar	88323	SINAPI	TELHADISTA COM ENCARGOS COMPLEMENTARES	SEDI - SERVIÇOS DIVERSOS	H	0,5390000	21,85	11,77		
Composição Auxiliar	93281	SINAPI	GUINCHO ELÉTRICO DE COLUNA, CAPACIDADE 400 KG, COM MOTO FREIO, MOTOR TRIFÁSICO DE 1,25 CV - CHP DIURNO. AF_03/2016	CHOR - CUSTOS HORÁRIOS DE MÁQUINAS E EQUIPAMENTOS	CHP	0,0132000	16,68	0,22		
Composição Auxiliar	93282	SINAPI	GUINCHO ELÉTRICO DE COLUNA, CAPACIDADE 400 KG, COM MOTO FREIO, MOTOR TRIFÁSICO DE 1,25 CV - CHI DIURNO. AF_03/2016	CHOR - CUSTOS HORÁRIOS DE MÁQUINAS E EQUIPAMENTOS	CHI	0,0183000	15,76	0,28		
Insumo	00000142	SINAPI	SELANTE ELÁSTICO MONOCOMPONENTE A BASE DE POLIURETANO (PU) PARA JUNTAS DIVERSAS	Material	310ML	0,1610000	45,61	7,34		
Insumo	00005061	SINAPI	PREGO DE AÇO POLIDO COM CABECA 18 X 27 (2 1/2 X 10)	Material	KG	0,0250000	18,95	0,47		
Insumo	00005104	SINAPI	REBITE DE REPUXO EM ALUMINIO VAZADO, DIAMETRO 3,2 X 8 MM DE COMPRIMENTO (1KG = 1025 UNIDADES)	Material	KG	0,0049000	62,21	0,30		
Insumo	00013388	SINAPI	SOLDA EM BARRA DE ESTANHO-CHUMBO 50/50	Material	KG	0,1800000	119,15	21,44		
Insu	00040784	SINAPI	CALHA QUADRADA DE CHAPA DE AÇO GALVANIZADA NUM 24, CORTE 100 CM	Material	M	1,0500000	88,19	92,59		
				MO sem LS =>		9,30	LS =>	7,52	MO com LS =>	16,82
				Valor do BDI =>		40,98		Valor com BDI =>		186,32

3.5	Código	Banco	Descrição	Tipo	Und	Quant.	Valor Unit	Total		
Composição	94231	SINAPI	RUFO EM CHAPA DE AÇO GALVANIZADO NÚMERO 24, CORTE DE 25 CM, INCLUSO TRANSPORTE VERTICAL. AF_07/2019	COBE - COBERTURA	M	1,0000000	47,34	47,34		
Composição Auxiliar	88316	SINAPI	SERVENTE COM ENCARGOS COMPLEMENTARES	SEDI - SERVIÇOS DIVERSOS	H	0,2070000	17,28	3,57		
Composição Auxiliar	88323	SINAPI	TELHADISTA COM ENCARGOS COMPLEMENTARES	SEDI - SERVIÇOS DIVERSOS	H	0,1120000	21,85	2,44		
Composição Auxiliar	93281	SINAPI	GUINCHO ELÉTRICO DE COLUNA, CAPACIDADE 400 KG, COM MOTO FREIO, MOTOR TRIFÁSICO DE 1,25 CV - CHP DIURNO. AF_03/2016	CHOR - CUSTOS HORÁRIOS DE MÁQUINAS E EQUIPAMENTOS	CHP	0,0132000	16,68	0,22		
Composição Auxiliar	93282	SINAPI	GUINCHO ELÉTRICO DE COLUNA, CAPACIDADE 400 KG, COM MOTO FREIO, MOTOR TRIFÁSICO DE 1,25 CV - CHI DIURNO. AF_03/2016	CHOR - CUSTOS HORÁRIOS DE MÁQUINAS E EQUIPAMENTOS	CHI	0,0183000	15,76	0,28		
Insumo	00000142	SINAPI	SELANTE ELÁSTICO MONOCOMPONENTE A BASE DE POLIURETANO (PU) PARA JUNTAS DIVERSAS	Material	310ML	0,1980000	45,61	9,03		
Insumo	00005061	SINAPI	PREGO DE AÇO POLIDO COM CABECA 18 X 27 (2 1/2 X 10)	Material	KG	0,0080000	18,95	0,14		
Insumo	00005104	SINAPI	REBITE DE REPUXO EM ALUMINIO VAZADO, DIAMETRO 3,2 X 8 MM DE COMPRIMENTO (1KG = 1025 UNIDADES)	Material	KG	0,0012000	62,21	0,07		
Insumo	00013388	SINAPI	SOLDA EM BARRA DE ESTANHO-CHUMBO 50/50	Material	KG	0,0450000	119,15	5,36		
Insumo	00040873	SINAPI	RUFO INTERNO/EXTERNO DE CHAPA DE AÇO GALVANIZADA NUM 24, CORTE 25 CM	Material	M	1,0500000	25,01	26,26		
				MO sem LS =>		2,58	LS =>	2,08	MO com LS =>	4,66
				Valor do BDI =>		13,34		Valor com BDI =>		60,68



# S LIMA

## construções e locação - EIRELI


3.7	Código	Banco	Descrição	Tipo	Und	Quant.	Valor Unit	Total			
Composição	96486	SINAPI	FORRO EM RÉGUAS DE PVC, LISO, PARA AMBIENTES COMERCIAIS, INCLUSIVE ESTRUTURA BIDIRECIONAL DE FIXAÇÃO. AF_08/2023_PS	REVE - REVESTIMENTO E TRATAMENTO DE SUPERFÍCIES	m²	1,0000000	80,35	80,35			
Composição Auxiliar	88278	SINAPI	MONTADOR DE ESTRUTURA METÁLICA COM ENCARGOS COMPLEMENTARES	SEDI - SERVIÇOS DIVERSOS	H	0,6000000	16,67	10,00			
Insumo	00036225	SINAPI	FORRO DE PVC LISO, BRANCO, REGUA DE 20 CM, ESPESSURA DE 8 MM A 10 MM, COMPRIMENTO 6 M (SEM COLOCACAO)	Material	m²	1,0363000	32,74	33,92			
Insumo	00039427	SINAPI	PERFIL CANALETA, FORMATO C, EM ACO ZINCADO, PARA ESTRUTURA FORRO DRYWALL, E = 0,5 MM, *46 X 18* (L X H), COMPRIMENTO 3 M	Material	M	3,5470000	8,25	29,26			
Insumo	00039430	SINAPI	PENDURAL OU PRESILHA REGULADORA, EM ACO GALVANIZADO, COM CORPO, MOLA E REBITE, PARA PERFIL TIPO CANALETA DE ESTRUTURA EM FORROS DRYWALL	Equipamento	UN	1,2267000	3,10	3,80			
Insumo	00039443	SINAPI	PARAFUSO DRY WALL, EM ACO ZINCADO, CABECA LENTILHA E PONTA BROCA (LB), LARGURA 4,2 MM, COMPRIMENTO 13 MM	Material	UN	2,2134000	0,26	0,57			
Insumo	00040547	SINAPI	PARAFUSO ZINCADO, AUTOBROCANTE, FLANGEADO, 4,2 MM X 19 MM	Material	CENTO	0,0123000	30,05	0,36			
Insumo	00040552	SINAPI	PARAFUSO, AUTO ATARRACHANTE, CABECA CHATA, FENDA SIMPLES, 1/4" (6,35 MM) X 25 MM	Material	CENTO	0,0336000	51,50	1,73			
Insumo	00043131	SINAPI	ARAME GALVANIZADO 6 BWG, D = 5,16 MM (0,157 KG/M), OU 8 BWG, D = 4,19 MM (0,101 KG/M), OU 10 BWG, D = 3,40 MM (0,0713 KG/M)	Material	KG	0,0370000	19,33	0,71			
						MO sem LS =>	4,09	LS =>	3,31	MO com LS =>	7,40
						Valor do BDI =>	22,65		Valor com BDI =>		103,00

3.8	Código	Banco	Descrição	Tipo	Und	Quant.	Valor Unit	Total			
Composição	C.P. 19	Próprio	PINGADEIRA EM CONCRETO	SEDI - SERVIÇOS DIVERSOS	M	1,0000000	15,66	15,66			
Insumo	00000016	Próprio	PINGADEIRA EM CONCRETO - FORNECIMENTO E INSTALAÇÃO	Serviços	M	0,9429623	16,61	15,66			
						MO sem LS =>	0,00	LS =>	0,00	MO com LS =>	0,00
						Valor do BDI =>	4,41		Valor com BDI =>		20,07

4.1	Código	Banco	Descrição	Tipo	Und	Quant.	Valor Unit	Total			
Composição	94990	SINAPI	EXECUÇÃO DE PASSEIO (CALÇADA) OU PISO DE CONCRETO COM CONCRETO MOLDADO IN LOCO, FEITO EM OBRA, ACABAMENTO CONVENCIONAL, NÃO ARMADO. AF_08/2022	PISO - PISOS	m²	1,0000000	691,08	691,08			
Composição Auxiliar	88262	SINAPI	CARPINTEIRO DE FORMAS COM ENCARGOS COMPLEMENTARES	SEDI - SERVIÇOS DIVERSOS	H	1,6768000	22,06	35,88			
Composição Auxiliar	88309	SINAPI	PEDREIRO COM ENCARGOS COMPLEMENTARES	SEDI - SERVIÇOS DIVERSOS	H	1,4149000	22,40	31,68			
Composição Auxiliar	88316	SINAPI	SERVENTE COM ENCARGOS COMPLEMENTARES	SEDI - SERVIÇOS DIVERSOS	H	3,0417000	17,28	52,56			
Composição Auxiliar	94964	SINAPI	CONCRETO FCK = 20MPA, TRAÇO 1.2.7.3 (EM MASSA SECA DE CIMENTO/ AREIA MÉDIA/ BRITA 1) - PREPARO MECÂNICO COM BETONEIRA 400 L. AF_05/2021	FUES - FUNDAÇÕES E ESTRUTURAS	m³	1,2315000	435,49	536,30			
Insumo	00002692	SINAPI	DESMOLDANTE PROTETOR PARA FORMAS DE MADEIRA, DE BASE OLEOSA EMULSIONADA EM AGUA	Material	L	0,0213000	9,14	0,19			
Insumo	00004509	SINAPI	SARRAFO *2,5 X 10* CM EM PINUS, MISTA OU EQUIVALENTE DA REGIÃO - BRUTA	Material	M	3,1250000	5,92	18,50			
Insumo	00004517	SINAPI	SARRAFO *2,5 X 7,5* CM EM PINUS, MISTA OU EQUIVALENTE DA REGIÃO - BRUTA	Material	M	2,5000000	4,08	10,20			
Insumo	00005068	SINAPI	PREGO DE ACO POLIDO COM CABECA 17 X 21 (2 X 11)	Material	KG	0,2994000	19,27	5,76			
						MO sem LS =>	82,09	LS =>	66,34	MO com LS =>	148,43
						Valor do BDI =>	194,88		Valor com BDI =>		885,96

4.2	Código	Banco	Descrição	Tipo	Und	Quant.	Valor Unit	Total			
Composição	C.P. 04	Próprio	PISO TÁTIL ALERTA OU DIRECIONAL, DE BORRACHA, COLORIDO, 25 X 25 CM, E= 5MM, PARA COLA	PAVI - PAVIMENTAÇÃO	M²	1,0000000	109,93	109,93			
Insumo	00000004	Próprio	PISO TÁTIL ALERTA OU DIRECIONAL, DE BORRACHA, COLORIDO, 25 X 25 CM, E= 5MM, PARA COLA - FORNECIMENTO E INSTALAÇÃO	Serviços	M²	1,0000000	109,93	109,93			
						MO sem LS =>	0,00	LS =>	0,00	MO com LS =>	0,00
						Valor do BDI =>	31,00		Valor com BDI =>		140,93

5.1	Código	Banco	Descrição	Tipo	Und	Quant.	Valor Unit	Total
Composição	8822	ORSE	Interruptor 02 seções simples, de embutir, com placa, conjugado com tomada 2p+1, ABNT, 10A, inclusive caixa pvc 4x2	Tomadas Convencionais e Interruptores	un	1,0000000	37,80	37,80
Composição Auxiliar	10549	ORSE	Encargos Complementares - Servente	Provisórios	h	0,4812108	3,65	1,75
Composição Auxiliar	10552	ORSE	Encargos Complementares - Eletricista	Provisórios	h	0,5000000	3,48	1,74
Insumo	9103	ORSE	Interruptor 02 seções simples, de embutir, com placa, conjugado com tomada 2p+1, ABNT, 10A un	Material	un	1,0000000	16,60	16,60
Insumo	00001872	SINAPI	CAIXA DE PASSAGEM, EM PVC, DE 4" X 2", PARA ELETRODUTO FLEXIVEL CORRUGADO	Material	UN	1,0000000	2,74	2,74
Insumo	00002436	SINAPI	ELETRICISTA (HORISTA)	Mão de Obra	H	0,5000000	18,25	9,12





# S LIMA

## Construções e locação - EIRELI

Insumo	Código	Banco	Descrição	Tipo	Und	Quant.	Valor Unit	Total
00006111	SINAPI	SERVENTE DE OBRAS	Mão de Obra	H	0,5000000	11,70	5,85	
			MO sem LS =>	8,28	LS =>	6,69	MO com LS =>	14,97
			Valor do BDI =>	10,65			Valor com BDI =>	48,45
<b>5.2</b>	<b>Código</b>	<b>Banco</b>	<b>Descrição</b>	<b>Tipo</b>	<b>Und</b>	<b>Quant.</b>	<b>Valor Unit</b>	<b>Total</b>
Composição	91994	SINAPI	TOMADA MÉDIA DE EMBUTIR (1 MÓDULO), 2P+T 10 A, SEM SUPORTE E SEM PLACA - FORNECIMENTO E INSTALAÇÃO. AF_03/2023	INEL - INSTALAÇÃO ELÉTRICA/ELETRIFICAÇÃO E ILUMINAÇÃO EXTERNA	UN	1,0000000	21,86	21,86
Composição Auxiliar	88247	SINAPI	AUXILIAR DE ELETRICISTA COM ENCARGOS COMPLEMENTARES	SEDI - SERVIÇOS DIVERSOS	H	0,3170000	19,59	6,21
Composição Auxiliar	88264	SINAPI	ELETRICISTA COM ENCARGOS COMPLEMENTARES	SEDI - SERVIÇOS DIVERSOS	H	0,3170000	24,44	7,74
Insumo	00038101	SINAPI	TOMADA 2P+T 10A, 250V (APENAS MÓDULO)	Material	UN	1,0000000	7,91	7,91
			MO sem LS =>	5,80	LS =>	4,68	MO com LS =>	10,48
			Valor do BDI =>	6,15			Valor com BDI =>	28,02
<b>5.3</b>	<b>Código</b>	<b>Banco</b>	<b>Descrição</b>	<b>Tipo</b>	<b>Und</b>	<b>Quant.</b>	<b>Valor Unit</b>	<b>Total</b>
Composição	97610	SINAPI	LÂMPADA COMPACTA DE LED 10 W, BASE E27 - FORNECIMENTO E INSTALAÇÃO. AF_02/2020	INEL - INSTALAÇÃO ELÉTRICA/ELETRIFICAÇÃO E ILUMINAÇÃO EXTERNA	UN	1,0000000	15,98	15,98
Composição Auxiliar	88247	SINAPI	AUXILIAR DE ELETRICISTA COM ENCARGOS COMPLEMENTARES	SEDI - SERVIÇOS DIVERSOS	H	0,0690000	19,59	1,35
Composição Auxiliar	88264	SINAPI	ELETRICISTA COM ENCARGOS COMPLEMENTARES	SEDI - SERVIÇOS DIVERSOS	H	0,1655000	24,44	4,04
Insumo	00012295	SINAPI	SOQUETE DE BAQUELITE BASE E27, PARA LAMPADAS	Material	UN	1,0000000	2,47	2,47
Insumo	00038194	SINAPI	LAMPADA LED 10 W BIVOLT BRANCA, FORMATO TRADICIONAL (BASE E27)	Material	UN	1,0000000	8,12	8,12
			MO sem LS =>	2,27	LS =>	1,83	MO com LS =>	4,10
			Valor do BDI =>	4,50			Valor com BDI =>	20,48
<b>5.4</b>	<b>Código</b>	<b>Banco</b>	<b>Descrição</b>	<b>Tipo</b>	<b>Und</b>	<b>Quant.</b>	<b>Valor Unit</b>	<b>Total</b>
Composição	91925	SINAPI	CABO DE COBRE FLEXÍVEL ISOLADO, 2.5 MM², ANTICHAMA 450/750 V, PARA CIRCUITOS TERMINAIS - FORNECIMENTO E INSTALAÇÃO. AF_03/2023	INEL - INSTALAÇÃO ELÉTRICA/ELETRIFICAÇÃO E ILUMINAÇÃO EXTERNA	M	1,0000000	3,75	3,75
Composição Auxiliar	88247	SINAPI	AUXILIAR DE ELETRICISTA COM ENCARGOS COMPLEMENTARES	SEDI - SERVIÇOS DIVERSOS	H	0,0290000	19,59	0,56
Composição Auxiliar	88264	SINAPI	ELETRICISTA COM ENCARGOS COMPLEMENTARES	SEDI - SERVIÇOS DIVERSOS	H	0,0290000	24,44	0,70
Insumo	00001014	SINAPI	CABO DE COBRE, FLEXIVEL, CLASSE 4 OU 5, ISOLACAO EM PVC/A, ANTICHAMA BWF-B, 1 CONDUTOR, 450/750 V, SECAO NOMINAL 2.5 MM2	Material	M	1,2434000	1,98	2,46
Insumo	00021127	SINAPI	FITA ISOLANTE ADESIVA ANTICHAMA, USO ATE 750 V, EM ROLO DE 19 MM X 5 M	Material	UN	0,0094000	3,92	0,03
			MO sem LS =>	0,52	LS =>	0,42	MO com LS =>	0,94
			Valor do BDI =>	1,05			Valor com BDI =>	4,80
<b>6.1</b>	<b>Código</b>	<b>Banco</b>	<b>Descrição</b>	<b>Tipo</b>	<b>Und</b>	<b>Quant.</b>	<b>Valor Unit</b>	<b>Total</b>
Composição	88884	SINAPI	ENGATE FLEXÍVEL EM PLÁSTICO BRANCO, 1/2" X 30CM - FORNECIMENTO E INSTALAÇÃO. AF_01/2020	INHI - INSTALAÇÕES HIDROS SANITÁRIAS	UN	1,0000000	9,38	9,38
Composição Auxiliar	88267	SINAPI	ENCANADOR OU BOMBEIRO HIDRÁULICO COM ENCARGOS COMPLEMENTARES	SEDI - SERVIÇOS DIVERSOS	H	0,1525000	21,68	3,30
Composição Auxiliar	88316	SINAPI	SERVENTE COM ENCARGOS COMPLEMENTARES	SEDI - SERVIÇOS DIVERSOS	H	0,0481000	17,28	0,83
Insumo	00003146	SINAPI	FITA VEDA ROSCA EM ROLOS DE 18 MM X 10 M (L X C)	Material	UN	0,0210000	3,77	0,07
Insumo	00006141	SINAPI	ENGATE/RABICHO FLEXIVEL PLASTICO (PVC DU ABS) BRANCO 1/2" X 30 CM	Material	UN	1,0000000	5,18	5,18
			MO sem LS =>	1,74	LS =>	1,40	MO com LS =>	3,14
			Valor do BDI =>	2,64			Valor com BDI =>	12,02
<b>6.2</b>	<b>Código</b>	<b>Banco</b>	<b>Descrição</b>	<b>Tipo</b>	<b>Und</b>	<b>Quant.</b>	<b>Valor Unit</b>	<b>Total</b>
Composição	89957	SINAPI	PONTO DE CONSUMO TERMINAL DE ÁGUA FRIA (SUBRAMAL) COM TUBULAÇÃO DE PVC, DN 25 MM, INSTALADO EM RAMAL DE ÁGUA, INCLUSOS RASGO E CHUMBAMENTO EM ALVENARIA. AF_12/2014	INHI - INSTALAÇÕES HIDROS SANITÁRIAS	UN	1,0000000	111,73	111,73
Composição Auxiliar	89356	SINAPI	TUBO, PVC, SOLDÁVEL, DN 25MM, INSTALADO EM RAMAL OU SUB-RAMAL DE ÁGUA - FORNECIMENTO E INSTALAÇÃO. AF_06/2022	INHI - INSTALAÇÕES HIDROS SANITÁRIAS	M	2,1400000	18,84	40,31
Composição Auxiliar	89362	SINAPI	JOELHO 90 GRAUS, PVC, SOLDÁVEL, DN 25MM, INSTALADO EM RAMAL OU SUB-RAMAL DE ÁGUA - FORNECIMENTO E INSTALAÇÃO. AF_06/2022	INHI - INSTALAÇÕES HIDROS SANITÁRIAS	UN	1,1800000	7,46	8,80
Composição Auxiliar	89366	SINAPI	JOELHO 90 GRAUS COM BUCHA DE LATÃO, PVC, SOLDÁVEL, DN 25MM, X 3/4 INSTALADO EM RAMAL OU SUB-RAMAL DE ÁGUA - FORNECIMENTO E INSTALAÇÃO. AF_06/2022	INHI - INSTALAÇÕES HIDROS SANITÁRIAS	UN	1,0000000	13,41	13,41
Composição Auxiliar	89395	SINAPI	TE, PVC, SOLDÁVEL, DN 25MM, INSTALADO EM RAMAL OU SUB-RAMAL DE ÁGUA - FORNECIMENTO E INSTALAÇÃO. AF_06/2022	INHI - INSTALAÇÕES HIDROS SANITÁRIAS	UN	0,8900000	10,30	9,16
Composição Auxiliar	90443	SINAPI	RASGO LINEAR MANUAL EM ALVENARIA, PARA RAMAIS/ DISTRIBUIÇÃO DE INSTALAÇÕES HIDRÁULICAS, DIÂMETROS MENORES OU IGUAIS A 40 MM. AF_09/2023	INHI - INSTALAÇÕES HIDROS SANITÁRIAS	M	2,1400000	6,23	13,33



Handwritten signature or mark.

Composição Auxiliar	90466	SINAPI	CHUMBAMENTO LINEAR EM ALVENARIA PARA RAMAIS/DISTRIBUIÇÃO DE INSTALAÇÕES HIDRÁULICAS COM DIÂMETROS MENORES OU IGUAIS A 40 MM. AF_09/2023	INHI - INSTALAÇÕES HIDROS SANITÁRIAS	M	2,1400000	12,49	26,72			
						MO sem LS =>	36,11	LS =>	29,18	MO com LS =>	65,29
						Valor do BDI =>	31,50		Valor com BDI =>		143,23

7.1	Código	Banco	Descrição	Tipo	Und	Quant.	Valor Unit	Total			
Composição	89711	SINAPI	TUBO PVC, SERIE NORMAL, ESGOTO PREDIAL, DN 40 MM, FORNECIDO E INSTALADO EM RAMAL DE DESCARGA OU RAMAL DE ESGOTO SANITÁRIO. AF_08/2022	INHI - INSTALAÇÕES HIDROS SANITÁRIAS	M	1,0000000	17,32	17,32			
Composição Auxiliar	88248	SINAPI	AUXILIAR DE ENCANADOR OU BOMBEIRO HIDRÁULICO COM ENCARGOS COMPLEMENTARES	SEDI - SERVIÇOS DIVERSOS	H	0,2930000	17,38	5,09			
Composição Auxiliar	88267	SINAPI	ENCANADOR OU BOMBEIRO HIDRÁULICO COM ENCARGOS COMPLEMENTARES	SEDI - SERVIÇOS DIVERSOS	H	0,2930000	21,68	6,35			
Insumo	00009835	SINAPI	TUBO PVC SERIE NORMAL, DN 40 MM, PARA ESGOTO PREDIAL (NBR 5688)	Material	M	1,0549000	5,56	5,86			
Insumo	00038383	SINAPI	LIXA D'AGUA EM FOLHA, GRAO 100	Material	UN	0,0163000	1,82	0,02			
						MO sem LS =>	4,76	LS =>	3,85	MO com LS =>	8,61
						Valor do BDI =>	4,88		Valor com BDI =>		22,20

7.2	Código	Banco	Descrição	Tipo	Und	Quant.	Valor Unit	Total			
Composição	89712	SINAPI	TUBO PVC, SERIE NORMAL, ESGOTO PREDIAL, DN 50 MM, FORNECIDO E INSTALADO EM RAMAL DE DESCARGA OU RAMAL DE ESGOTO SANITÁRIO. AF_08/2022	INHI - INSTALAÇÕES HIDROS SANITÁRIAS	M	1,0000000	22,14	22,14			
Composição Auxiliar	88248	SINAPI	AUXILIAR DE ENCANADOR OU BOMBEIRO HIDRÁULICO COM ENCARGOS COMPLEMENTARES	SEDI - SERVIÇOS DIVERSOS	H	0,3182000	17,38	5,53			
Composição Auxiliar	88267	SINAPI	ENCANADOR OU BOMBEIRO HIDRÁULICO COM ENCARGOS COMPLEMENTARES	SEDI - SERVIÇOS DIVERSOS	H	0,3182000	21,68	6,89			
Insumo	00009838	SINAPI	TUBO PVC SERIE NORMAL, DN 50 MM, PARA ESGOTO PREDIAL (NBR 5688)	Material	M	1,0549000	9,19	9,69			
Insumo	00038383	SINAPI	LIXA D'AGUA EM FOLHA, GRAO 100	Material	UN	0,0177000	1,82	0,03			
						MO sem LS =>	5,17	LS =>	4,18	MO com LS =>	9,35
						Valor do BDI =>	6,24		Valor com BDI =>		28,38

7.3	Código	Banco	Descrição	Tipo	Und	Quant.	Valor Unit	Total			
Composição	89714	SINAPI	TUBO PVC, SERIE NORMAL, ESGOTO PREDIAL, DN 100 MM, FORNECIDO E INSTALADO EM RAMAL DE DESCARGA OU RAMAL DE ESGOTO SANITÁRIO. AF_08/2022	INHI - INSTALAÇÕES HIDROS SANITÁRIAS	M	1,0000000	30,81	30,81			
Composição Auxiliar	88248	SINAPI	AUXILIAR DE ENCANADOR OU BOMBEIRO HIDRÁULICO COM ENCARGOS COMPLEMENTARES	SEDI - SERVIÇOS DIVERSOS	H	0,4444000	17,38	7,72			
Composição Auxiliar	88267	SINAPI	ENCANADOR OU BOMBEIRO HIDRÁULICO COM ENCARGOS COMPLEMENTARES	SEDI - SERVIÇOS DIVERSOS	H	0,4444000	21,68	9,63			
Insumo	00009836	SINAPI	TUBO PVC SERIE NORMAL, DN 100 MM, PARA ESGOTO PREDIAL (NBR 5688)	Material	M	1,0549000	12,73	13,42			
Insumo	00038383	SINAPI	LIXA D'AGUA EM FOLHA, GRAO 100	Material	UN	0,0247000	1,82	0,04			
						MO sem LS =>	7,23	LS =>	5,84	MO com LS =>	13,07
						Valor do BDI =>	8,68		Valor com BDI =>		39,49

7.4	Código	Banco	Descrição	Tipo	Und	Quant.	Valor Unit	Total			
Composição	104326	SINAPI	RALO SECO CÔNICO, PVC, DN 100 X 40 MM, JUNTA SOLDÁVEL, FORNECIDO E INSTALADO EM RAMAL DE DESCARGA OU EM RAMAL DE ESGOTO SANITÁRIO. AF_08/2022	INHI - INSTALAÇÕES HIDROS SANITÁRIAS	UN	1,0000000	18,26	18,26			
Composição Auxiliar	88248	SINAPI	AUXILIAR DE ENCANADOR OU BOMBEIRO HIDRÁULICO COM ENCARGOS COMPLEMENTARES	SEDI - SERVIÇOS DIVERSOS	H	0,1652000	17,38	2,87			
Composição Auxiliar	88267	SINAPI	ENCANADOR OU BOMBEIRO HIDRÁULICO COM ENCARGOS COMPLEMENTARES	SEDI - SERVIÇOS DIVERSOS	H	0,1652000	21,68	3,58			
Insumo	00000122	SINAPI	ADESIVO PLASTICO PARA PVC, FRASCO COM *850* GR	Material	UN	0,0049000	51,61	0,25			
Insumo	00011711	SINAPI	RALO SECO CONICO, PVC, 100 X 40 MM, COM GRELHA QUADRADA BRANCA	Material	UN	1,0000000	11,07	11,07			
Insumo	00020083	SINAPI	SOLUCAO PREPARADORA / LIMPADORA PARA PVC, FRASCO COM 1000 CM3	Material	UN	0,0075000	58,48	0,43			
Insumo	00038383	SINAPI	LIXA D'AGUA EM FOLHA, GRAO 100	Material	UN	0,0360000	1,82	0,06			
						MO sem LS =>	2,68	LS =>	2,17	MO com LS =>	4,85
						Valor do BDI =>	5,14		Valor com BDI =>		23,40

7.5	Código	Banco	Descrição	Tipo	Und	Quant.	Valor Unit	Total
Composição	C0611	SEINFRA	CAIXA DE INSPEÇÃO EM ALVENARIA P/LIGAÇÃO CONDOMINIAL, D= (40X40)cm	POÇOS E CAIXAS	UN	1,0000000	182,88	182,88
Composição Auxiliar	C0838	SEINFRA	CONCRETO P/MIBR., FCK 10 MPa COM AGREGADO ADQUIRIDO	CONCRETOS	m³	0,0483000	463,72	22,39
Composição Auxiliar	C0840	SEINFRA	CONCRETO P/MIBR., FCK 15 MPa COM AGREGADO ADQUIRIDO	CONCRETOS	m³	0,0252000	489,06	12,32
Composição Auxiliar	C1400	SEINFRA	FORMA DE TÁBUAS DE 1" DE 3A. P/FUNDAÇÕES UTIL 5 X	FORMAS	m²	0,1680000	77,09	12,95

Handwritten signature.

75  
K

# S LIMA

## Construções e locação - EIRELI

Composição Auxiliar	C0218	SEINFRA	ARMADURA CA-60 MÉDIA D= 6,4 A 9,5mm	ARMADURAS	KG	0,7800000	12,31	9,60
Composição Auxiliar	C0076	SEINFRA	ALVENARIA DE TIJOLO COMUM C/ARGAMASSA MISTA DE CAL HIDRATADA 1:2:8 ESP=10 cm	ALVENARIA DE ELEVAÇÃO	m²	0,8000000	121,37	97,09
Composição Auxiliar	C2123	SEINFRA	REBOCO C/ARGAMASSA DE CAL HIDRATADA E AREIA PENEIRADA TRAÇO 1:3 ESP=5 mm P/PAREDE	ARGAMASSAS PARA PAREDES INTERNAS E EXTERNAS	m²	0,9600000	25,70	24,67
Insumo	I2391	SEINFRA	PEDREIRO	Mão de Obra	H	0,1600000	24,16	3,86
					MO sem LS =>	58,33	47,13	105,46
					Valor do BDI =>	51,57		234,45

8.1	Código	Banco	Descrição	Tipo	Und	Quant.	Valor Unit	Total
Composição	88489	SINAPI	PINTURA LÁTEX ACRÍLICA PREMIUM, APLICAÇÃO MANUAL EM PAREDES, DUAS DEMÃOS. AF_04/2023	PINT - PINTURAS	m²	1,0000000	11,27	11,27
Composição Auxiliar	88310	SINAPI	PINTOR COM ENCARGOS COMPLEMENTARES	SEDI - SERVIÇOS DIVERSOS	H	0,1631000	24,48	3,99
Composição Auxiliar	88316	SINAPI	SERVENTE COM ENCARGOS COMPLEMENTARES	SEDI - SERVIÇOS DIVERSOS	H	0,0544000	17,28	0,94
Insumo	00007356	SINAPI	TINTA LATEX ACRILICA PREMIUM, COR BRANCO FOSCO	Material	L	0,2285000	27,75	6,34
					MO sem LS =>	1,95	1,58	3,53
					Valor do BDI =>	3,17		14,44

8.2	Código	Banco	Descrição	Tipo	Und	Quant.	Valor Unit	Total
Composição	95305	SINAPI	TEXTURA ACRÍLICA, APLICAÇÃO MANUAL EM PAREDE, UMA DEMÃO. AF_04/2023	PINT - PINTURAS	m²	1,0000000	11,98	11,98
Composição Auxiliar	88310	SINAPI	PINTOR COM ENCARGOS COMPLEMENTARES	SEDI - SERVIÇOS DIVERSOS	H	0,1541000	24,48	3,77
Composição Auxiliar	88316	SINAPI	SERVENTE COM ENCARGOS COMPLEMENTARES	SEDI - SERVIÇOS DIVERSOS	H	0,0514000	17,28	0,88
Insumo	00038877	SINAPI	MASSA PREMIUM PARA TEXTURA LISA DE BASE ACRILICA. USO INTERNO E EXTERNO	Material	KG	1,1074000	6,62	7,33
					MO sem LS =>	1,84	1,49	3,33
					Valor do BDI =>	3,37		15,35

8.3	Código	Banco	Descrição	Tipo	Und	Quant.	Valor Unit	Total
Composição	100746	SINAPI	PINTURA COM TINTA ALQUÍDICA DE ACABAMENTO (ESMALTE SINTÉTICO BRILHANTE) APLICADA A ROLO OU PINCEL SOBRE SUPERFÍCIES METÁLICAS (EXCETO PERFIL) EXECUTADO EM OBRA (POR DEMÃO). AF_01/2020	PINT - PINTURAS	m²	1,0000000	21,74	21,74
Composição Auxiliar	88310	SINAPI	PINTOR COM ENCARGOS COMPLEMENTARES	SEDI - SERVIÇOS DIVERSOS	H	0,6779000	24,48	16,59
Insumo	00005318	SINAPI	DILUENTE AGUARRAS	Material	L	0,0127000	21,53	0,27
Insumo	00007292	SINAPI	TINTA ESMALTE SINTÉTICO PREMIUM BRILHANTE	Material	L	0,1274000	38,32	4,88
					MO sem LS =>	6,62	5,35	11,97
					Valor do BDI =>	6,13		27,87

9.1	Código	Banco	Descrição	Tipo	Und	Quant.	Valor Unit	Total
Composição	94573	SINAPI	JANELA DE ALUMÍNIO DE CORRER COM 4 FOLHAS PARA VIDROS, COM VIDROS, BATENTE, ACABAMENTO COM ACETATO OU BRILHANTE E FERRAGENS EXCLUSIVE ALIZAR E CONTRAMARCO. FORNECIMENTO E INSTALAÇÃO. AF_12/2019	ESQV - ESQUADRIAS/FERRAGENS/VIDROS	m²	1,0000000	387,90	387,90
Composição Auxiliar	88309	SINAPI	PEDREIRO COM ENCARGOS COMPLEMENTARES	SEDI - SERVIÇOS DIVERSOS	H	0,9600000	22,40	21,50
Composição Auxiliar	88316	SINAPI	SERVENTE COM ENCARGOS COMPLEMENTARES	SEDI - SERVIÇOS DIVERSOS	H	0,4800000	17,28	8,29
Insumo	00004377	SINAPI	PARAFUSO DE AÇO ZINCADO COM ROSCA SOBERBA, CABEÇA CHATA E FENDA SIMPLES, DIAMETRO 4.2 MM, COMPRIMENTO * 32 * MM	Material	UN	7,3000000	0,21	1,53
Insumo	00034364	SINAPI	JANELA DE CORRER, EM ALUMÍNIO PERFIL 25, 120 X 150 CM (A X L), 4 FLS, BANDEIRA COM BÂSCULA, ACABAMENTO BRANCO OU BRILHANTE, BATENTE/REQUADRO DE 6 A 14 CM, COM VIDRO 4 MM, SEM GUARNICÃO/ALIZAR	Material	UN	0,5560000	611,00	339,71
Insumo	00039961	SINAPI	SILICONE ACETICO USO GERAL INCOLOR 280 G	Material	UN	0,5600000	30,14	16,87
					MO sem LS =>	12,75	9,82	21,97
					Valor do BDI =>	109,38		497,28

9.2	Código	Banco	Descrição	Tipo	Und	Quant.	Valor Unit	Total
Composição	90843	SINAPI	KIT DE PORTA DE MADEIRA PARA PINTURA, SEMI-OCA (LEVE OU MÉDIA), PADRÃO MÉDIO, 80X210CM, ESPESSURA DE 3,5CM, ITENS INCLUSOS: DOBRADIÇAS, MONTAGEM E INSTALAÇÃO DO BATENTE, FECHADURA COM EXECUÇÃO DO FURO - FORNECIMENTO E INSTALAÇÃO. AF_12/2019	ESQV - ESQUADRIAS/FERRAGENS/VIDROS	UN	1,0000000	942,07	942,07
Composição Auxiliar	100659	SINAPI	ALIZAR DE 5X1,5CM PARA PORTA FIXADO COM PREGOS, PADRÃO MÉDIO - FORNECIMENTO E INSTALAÇÃO. AF_12/2019	ESQV - ESQUADRIAS/FERRAGENS/VIDROS	M	10,0000000	10,43	104,30

Endereço: Avenida Arthur Costa e Silva, nº 547, Cidade Nova – João Lisboa - MA, CNPJ 20.226.913/0001-38 - CEP: 65.922.000

# I S LIMA

Construções e locação - EIRELI



Composição Auxiliar	90805	SINAPI	BATENTE PARA PORTA DE MADEIRA, FIXAÇÃO COM ARGAMASSA. PADRÃO MÉDIO - FORNECIMENTO E INSTALAÇÃO. AF_12/2019	ESQV - ESQUADRIAS/FERRAGENS/VIDROS	UN	1,0000000	356,71	356,71		
Composição Auxiliar	90822	SINAPI	PORTA DE MADEIRA PARA PINTURA, SEMI-OCA (LEVE OU MÉDIA), 80X210CM, ESPESSURA DE 3,5CM, INCLUSO DOBRADIÇAS - FORNECIMENTO E INSTALAÇÃO. AF_12/2019	ESQV - ESQUADRIAS/FERRAGENS/VIDROS	UN	1,0000000	303,90	303,90		
Composição Auxiliar	90830	SINAPI	FECHADURA DE ÊMBUTIR COM CILINDRO, EXTERNA, COMPLETA, ACABAMENTO PADRÃO MÉDIO. INCLUSO EXECUÇÃO DE FURO - FORNECIMENTO E INSTALAÇÃO. AF_12/2019	ESQV - ESQUADRIAS/FERRAGENS/VIDROS	UN	1,0000000	177,16	177,16		
				MO sem LS =>		97,58	LS =>	78,86	MO com LS =>	176,44
				Valor do BDI =>		265,66		Valor com BDI =>		1.207,73

10.1	Código	Banco	Descrição	Tipo	Und	Quant.	Valor Unit	Total		
Composição	99803	SINAPI	LIMPEZA DE PISO CERÂMICO OU PORCELANATO COM PANO ÚMIDO. AF_04/2019	SEDI - SERVIÇOS DIVERSOS	m²	1,0000000	1,67	1,67		
Composição Auxiliar	88316	SINAPI	SERVENTE COM ENCARGOS COMPLEMENTARES	SEDI - SERVIÇOS DIVERSOS	H	0,0970000	17,28	1,67		
				MO sem LS =>		0,64	LS =>	0,52	MO com LS =>	1,16
				Valor do BDI =>		0,47		Valor com BDI =>		2,14

Total sem BDI 20.247,57  
Total do BDI 5.704,35  
Total Geral 25.951,92

**I S LIMA CONSTRUÇÃO E LOCAÇÃO EIRELI**

13 de Novembro de 2023

Sr. Itamar da Silva Lima

CPF sob nº 627.156.073-34

RG sob nº 608848964 GEJUSPC MA

**PROPRIETÁRIO**

Fls. 75

# S LIMA

construções e locação - EIRELI

Obra  
REFORMA E ADAPTAÇÃO DO TEATRO MUNICIPAL - JOAO LISBOA/MA

Bancos  
SINAPI - 09/2023 - 28,7%  
Maranhão  
ORSE - 06/2023 - Sérgio  
SEINFRA - 018 - Ceará

Encargos Sociais  
Desonerado:  
Horista: 96,81%  
Mensalista: 43,87%


Partidas do BDI	Valor percentual adotado
(AC) - Administração Central	3,00
(S) + (G) - Seguro e Garantia	0,80
(R) - Risco	0,97
(DF) - Despesas Financeiras	1,23
(L) - Lucro	7,40
(II) - PIS	0,65
(I2) - COFINS	3,00
(I3) - ISS	4,30
(I4) - Contrib. Previdenciária	24,20
<b>BDI Adotado</b>	<b>44,55</b>

$$BDI = \frac{(1 + AC + S + R + G)(1 + DF)(1 + L)}{(1 - I)} - 1$$

A fórmula abaixo foi utilizada para cálculo do BDI das feiras acima relacionadas, devendo ser adotada como

$BDI = [(1+AC+S+R+G)(1+DF)(1+L)](1-I) - 1$   
 Onde:  
 AC = TAXA DE ADMINISTRAÇÃO CENTRAL;  
 S = TAXA DE SEGUROS;  
 R = TAXA DE RISCOS;  
 G = TAXA DE GARANTIAS;  
 DF = TAXA DE DESPESAS FINANCEIRAS;  
 L = TAXA DE LUCRO/REMUNERAÇÃO;  
 I = TAXA DE INCIDÊNCIA DE IMPOSTOS (PIS, COFINS e ISS)

- Observações
- (\*) - Pode haver garantia desde que previsto no Edital da Licitação e no Contrato de Execução.
  - (\*\*) - Taxa de ISS
  - (\*\*\*) - Podem ser aceitos outros percentuais de ISS desde que previsto na legislação municipal.



**S LIMA CONSTRUÇÃO E LOCAÇÃO EIRELI**  
 13 de Novembro de 2023  
 Sr. Itamar da Silva Lima  
 CPF sob nº 627.156.073-34  
 RG sob nº 608848964 GEJUSPC MA  
**PROPRIETÁRIO**

# I S LIMA

Construções e locação - EIRELI



Obra	Bancos	B.D.I.	Encargos Sociais
REFORMA E ADAPTAÇÃO DO TEATRO MUNICIPAL - JOAO LISBOA/MA	SINAPI - 09/2023 - Maranhão ORSE - 08/2023 - Sergipe SEINFRA - 028 - Ceará	28,2%	Desonerado: Horista: 80,81% Mensalista: 43,87%

Item	Descrição	Cronograma Físico e Financeiro			
		Total Por Etapa	30 DIAS	60 DIAS	90 DIAS
1	SERVIÇOS PRELIMINARES	100,00% 979,98	100,00% 979,98		
2	INFRA-ESTRUTURA E SUPRAESTRUTURA	100,00% 746,40	100,00% 746,40		
3	COBERTURA	100,00% 10.239,45	50,00% 5.119,73	50,00% 5.119,73	
4	PAVIMENTAÇÃO	100,00% 1.485,94		50,00% 742,97	50,00% 742,97
5	INSTALAÇÕES ELÉTRICAS	100,00% 832,34	100,00% 832,34		
6	INSTALAÇÕES HIDRÁULICAS	100,00% 465,75	100,00% 465,75		
7	INSTALAÇÕES SANITÁRIAS	100,00% 883,47	100,00% 883,47		
8	PINTURA	100,00% 6.060,35			100,00% 6.060,35
9	ESQUADRIAS E FERRAGENS	100,00% 3.658,66			100,00% 3.658,66
10	LIMPEZA FINAL DE OBRA	100,00% 599,58			100,00% 599,58
Porcentagem			34,79%	22,59%	42,62%
Custo			9.027,67	5.862,70	11.061,56
Porcentagem Acumulado			34,79%	57,38%	100,0%
Custo Acumulado			9.027,66	14.890,36	25.951,92

I S LIMA CONSTRUÇÃO E LOCAÇÃO EIRELI

13 de Novembro de 2023

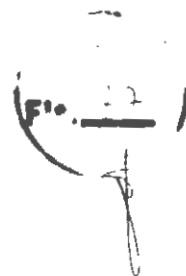
Sr. Itamar da Silva Lima

CPF sob nº 627.156.073-34

RG sob nº 608848964 GEJUSPC MA

PROPRIETÁRIO





Obra	Bancos	B.D.I.	Encargos Sociais			
REFORMA E ADAPTAÇÃO DO TEATRO MUNICIPAL - JOAO LISBOA/MA	SINAPJ - 09/2023 - Maranhão ORSE - 08/2023 - Sergipe SEINFRA - 028 - Ceará	28,2%	Desonerado: Horista: 80,81% Mensalista: 43,87%			
Descrição	Orçamento Sintético			Valor Unit com BDI	Total	Peso (%)
	Und	Quant.	Valor Unit			
<b>SERVIÇOS PRELIMINARES</b>					<b>979,98</b>	<b>3,78 %</b>
PLACA PADRÃO DE OBRA, TIPO BANNER	m²	2	382,21	489,99	979,98	3,78 %
<b>INFRA-ESTRUTURA E SUPRAESTRUTURA</b>					<b>746,40</b>	<b>2,88 %</b>
COMPOSIÇÃO PARAMÉTRICA EXECUÇÃO DE ESTRUTURAS DE CONCRETO ARMADO, PARA EDIFICAÇÃO HABITACIONAL UNIFAMILIAR COM DOIS PAVIMENTOS (CASA EM EMPREENDIMENTOS), FCK = 25 MPA. AF_11/2022	m³	0,2	2.911,08	3.732,00	746,40	2,88 %
<b>COBERTURA</b>					<b>10.239,45</b>	<b>39,46 %</b>
TELHAMENTO COM TELHA CERÂMICA CAPA-CANAL, TIPO PLAN, COM ATÉ 2 ÁGUAS, INCLUSO TRANSPORTE VERTICAL. AF_07/2019	m²	40	39,09	50,11	2.004,40	7,72 %
TRAMA DE MADEIRA COMPOSTA POR RIPAS, CAIBROS E TERÇAS PARA TELHADOS DE ATÉ 2 ÁGUAS PARA TELHA DE ENCAIXE DE CERÂMICA OU DE CONCRETO, INCLUSO TRANSPORTE VERTICAL. AF_07/2019	m²	20	78,38	100,48	2.009,60	7,74 %
CUMEEIRA E ESPIGÃO PARA TELHA CERÂMICA EMBOÇADA COM ARGAMASSA TRAÇO 1:2:9 (CIMENTO, CAL E AREIA), PARA TELHADOS COM MAIS DE 2 ÁGUAS. INCLUSO TRANSPORTE VERTICAL. AF_07/2019	M	10	26,35	33,78	337,80	1,30 %
Telhamento com telha de fibrocimento ondulada esp = 6mm, fixada com parafuso. Rev 02	m²	10	48,54	62,22	622,20	2,40 %
CALHA EM CHAPA DE AÇO GALVANIZADO NÚMERO 24, DESENVOLVIMENTO DE 100 CM, INCLUSO TRANSPORTE VERTICAL. AF_07/2019	M	10	145,34	186,32	1.863,20	7,18 %
RUFO EM CHAPA DE AÇO GALVANIZADO NÚMERO 24, CORTE DE 25 CM, INCLUSO TRANSPORTE VERTICAL. AF_07/2019	M	23	47,34	60,68	1.395,64	5,38 %
FORRO EM RÉGUAS DE PVC, LISO, PARA AMBIENTES COMERCIAIS. INCLUSIVE ESTRUTURA BIDIRECIONAL DE FIXAÇÃO. AF_08/2023_PS	m²	15	80,35	103,00	1.545,00	5,95 %
PINGADEIRA EM CONCRETO	M	23	15,66	20,07	461,61	1,78 %
<b>PAVIMENTAÇÃO</b>					<b>1.485,94</b>	<b>5,73 %</b>
EXECUÇÃO DE PASSEIO (CALÇADA) OU PISO DE CONCRETO COM CONCRETO MOLDADO IN LOCO, FEITO EM OBRA, ACABAMENTO CONVENCIONAL, NÃO ARMADO. AF_08/2022	m²	1,2	691,08	885,96	1.063,15	4,10 %
PISO TÁTIL ALERTA OU DIRECIONAL, DE BORRACHA, COLORIDO, 25 X 25 CM, E= 5MM, PARA COLA	M²	3	109,93	140,93	422,79	1,63 %
<b>INSTALAÇÕES ELÉTRICAS</b>					<b>832,34</b>	<b>3,21 %</b>
Interruptor 02 seções simples, de embutir, com placa, conjugado com tomada 2p+t, ABNT, 10A, inclusive caixa pvc 4x2	un	2	37,80	48,45	96,90	0,37 %
TOMADA MÉDIA DE EMBUTIR (1 MÓDULO), 2P+T 10 A, SEM SUPORTE E SEM PLACA - FORNECIMENTO E INSTALAÇÃO. AF_03/2023	UN	4	21,86	28,02	112,08	0,43 %
LÂMPADA COMPACTA DE LED 10 W, BASE E27 - FORNECIMENTO E INSTALAÇÃO. AF_02/2020	UN	7	15,98	20,48	143,36	0,55 %
CABO DE COBRE FLEXÍVEL ISOLADO, 2,5 MM², ANTI-CHAMA 450/750 V, PARA CIRCUITOS TERMINAIS - FORNECIMENTO E INSTALAÇÃO. AF_03/2023	M	100	3,75	4,80	480,00	1,85 %
<b>INSTALAÇÕES HIDRÁULICAS</b>					<b>465,75</b>	<b>1,79 %</b>

(Fl. 23)

ENGATE FLEXÍVEL EM PLÁSTICO BRANCO, 1/2" X 30CM - FORNECIMENTO E INSTALAÇÃO. AF_01/2020	UN	3	9,38	12,02	36,06	0,14 %
PONTO DE CONSUMO TERMINAL DE ÁGUA FRIA (SUBRAMAL) COM TUBULAÇÃO DE PVC, DN 25 MM, INSTALADO EM RAMAL DE ÁGUA, INCLUSOS RASGO E CHUMBAMENTO EM ALVENARIA. AF_12/2014	UN	3	111,73	143,23	429,69	1,66 %
<b>INSTALAÇÕES SANITÁRIAS</b>					<b>883,47</b>	<b>3,40 %</b>
TUBO PVC, SERIE NORMAL, ESGOTO PREDIAL, DN 40 MM, FORNECIDO E INSTALADO EM RAMAL DE DESCARGA OU RAMAL DE ESGOTO SANITÁRIO. AF_08/2022	M	3	17,32	22,20	66,60	0,26 %
TUBO PVC, SERIE NORMAL, ESGOTO PREDIAL, DN 50 MM, FORNECIDO E INSTALADO EM RAMAL DE DESCARGA OU RAMAL DE ESGOTO SANITÁRIO. AF_08/2022	M	3	22,14	28,38	85,14	0,33 %
TUBO PVC, SERIE NORMAL, ESGOTO PREDIAL, DN 100 MM, FORNECIDO E INSTALADO EM RAMAL DE DESCARGA OU RAMAL DE ESGOTO SANITÁRIO. AF_08/2022	M	12	30,81	39,49	473,88	1,83 %
RALO SECO CÔNICO, PVC, DN 100 X 40 MM, JUNTA SOLDÁVEL, FORNECIDO E INSTALADO EM RAMAL DE DESCARGA OU EM RAMAL DE ESGOTO SANITÁRIO. AF_08/2022	UN	1	18,26	23,40	23,40	0,09 %
CAIXA DE INSPEÇÃO EM ALVENARIA P/LIGAÇÃO CONDOMINIAL, DI= (40X40)cm	UN	1	182,88	234,45	234,45	0,90 %
<b>PINTURA</b>					<b>6.060,35</b>	<b>23,35 %</b>
PINTURA LÁTEX ACRÍLICA PREMIUM, APLICAÇÃO MANUAL EM PAREDES, DUAS DEMÃOS. AF_04/2023	m²	325	11,27	14,44	4.693,00	18,08 %
TEXTURA ACRÍLICA, APLICAÇÃO MANUAL EM PAREDE. UMA DEMÃO AF_04/2023	m²	80	11,88	15,35	1.228,00	4,73 %
PINTURA COM TINTA ALQUÍDICA DE ACABAMENTO (ESMALTE SINTÉTICO BRILHANTE) APLICADA A ROLO OU PINCEL SOBRE SUPERFÍCIES METÁLICAS (EXCETO PERFIL) EXECUTADO EM OBRA (POR DEMÃO). AF_01/2020	m²	5	21,74	27,87	139,35	0,54 %
<b>ESQUADRIAS E FERRAGENS</b>					<b>3.658,66</b>	<b>14,10 %</b>
JANELA DE ALUMÍNIO DE CORRER COM 4 FOLHAS PARA VIDROS, COM VIDROS, BATENTE, ACABAMENTO COM ACETATO OU BRILHANTE E FERRAGENS, EXCLUSIVE ALIZAR E CONTRAMARCO, FORNECIMENTO E INSTALAÇÃO. AF_12/2019	m²	2,5	387,90	497,28	1.243,20	4,79 %
KIT DE PORTA DE MADEIRA PARA PINTURA, SEMI-OCIA (LEVE OU MÉDIA), PADRÃO MÉDIO, 80X210CM, ESPESSURA DE 3,5CM, ITENS INCLUSOS: DOBRADIÇAS, MONTAGEM E INSTALAÇÃO DO BATENTE, FECHADURA COM EXECUÇÃO DO FURO - FORNECIMENTO E INSTALAÇÃO. AF_12/2019	UN	2	942,07	1.207,73	2.415,46	9,31 %
<b>LIMPEZA FINAL DE OBRA</b>					<b>599,58</b>	<b>2,31 %</b>
LIMPEZA DE PISO CERÂMICO OU PORCELANATO COM PANO ÚMIDO. AF_04/2019	m²	280,18	1,67	2,14	599,58	2,31 %

Total sem BDI 20.247,57

Total do BDI 5.704,35

Total Geral 25.951,92

**I S LIMA CONSTRUÇÃO E LOCAÇÃO EIRELI**

13 de Novembro de 2023

Sr. Itamar da Silva Lima

CPF sob nº 627.156.073-34

RG sob nº 608848964 GEJUSPC MA

**PROPRIETÁRIO**