



ESTADO DO MARANHÃO  
PREFEITURA MUNICIPAL DE JOÃO LISBOA  
COMISSÃO PERMANENTE DE LICITAÇÕES



MAPA DE LANCES

MATERIAL DE CONSTRUÇÃO				
ITEM	OBJETO	DELVALLE	SOUZA MATOS	A. R. R.
1	AREIA LAVADA		44,90	44,00
2	ARGAMASSA AC-1 20 KG		9,70	9,80
3	BACIA SANITÁRIA CONV. marca de referência LUZART Equivalente ou de melhor qualidade		105,00	108,00
4	BALDE PLÁSTICO P/ PEDREIRO 12 LTS ATRÁS		7,19	7,00
5	BARRO P/ ATERRO		25,28	22,00
6	BISNAGA 50ML marca de referência XADREZ Equivalente ou de melhor qualidade		3,25	3,30
7	BROXA 18X18CM ATLAS		4,30	4,40
8	CABO P/ ENXADA		7,66	15,00
9	CADEADO - 25 marca de referência PADO Equivalente ou de melhor qualidade		11,00	11,50
10	CADEADO - 30 marca de referência PADO Equivalente ou de melhor qualidade		15,50	14,00
11	CADEADO - 40 marca de referência PADO Equivalente ou de melhor qualidade		17,72	23,00
12	CADEADO - 50 marca de referência PADO Equivalente ou de melhor qualidade		23,00	23,50
13	CADEADO - 60 marca de referência PADO Equivalente ou de melhor qualidade		37,50	38,00
14	CAIBRO MADEIRA MISTA 5X4		3,72	
15	CAIXA D AGUA 1000 LTS POLIET. marca de referência FORTILEV Equivalente ou de melhor qualidade		290,00	288,00
16	CAIXA D AGUA 2000 LTS POLIET. marca de referência FORTILEV Equivalente ou de melhor qualidade		820,00	810,00
17	CAIXA D AGUA 500 LTS POLIET. marca de referência FORTILEV Equivalente ou de melhor qualidade		190,00	189,00
18	CAL 8 KG marca de referência FORTEX Equivalente ou de melhor qualidade		7,70	7,90
19	CARRINHO DE MÃO 60 LTS marca de referência FISCHER Equivalente ou de melhor qualidade		112,00	111,00
20	CAVADEIRA ARTICULADA marca de referência TRAMONTINA Equivalente ou de melhor qualidade		60,00	65,00
21	CHUVEIRO PLÁSTICO 1/2 marca de referência HERC Equivalente ou de melhor qualidade		5,00	5,30
22	CIMENTO 50 KG marca de referência CIPLA Equivalente ou de melhor qualidade		27,39	28,00
23	COLA P/ CANO 17G marca de referência POLITUBES Equivalente ou de melhor qualidade		1,80	1,79



ESTADO DO MARANHÃO  
PREFEITURA MUNICIPAL DE JOÃO LISBOA  
COMISSÃO PERMANENTE DE LICITAÇÕES

24	COLA P/ CANO 75G marca de referência POLITUBES Equivalente ou de melhor qualidade	3,90	<b>3,80</b>
25	COLINDRO P/ FECHADURA marca de referência SOPRONA Equivalente ou de melhor qualidade	<b>14,50</b>	15,00
26	COLUNA PRONTA 1/4 6MT	<b>42,00</b>	43,00
27	COLUNA PRONTA 3/8 6MT	<b>77,77</b>	82,00
28	COLUNA PRONTA 5/16 6MT	<b>55,00</b>	<b>54,50</b>
29	COMPENSADO 10 MM 1,6 X 2,2 marca de referência GANASSOLI Equivalente ou de melhor qualidade	<b>63,00</b>	65,00
30	COMPENSADO 15 MM 1,6 X 2,2 marca de referência GANASSOLI Equivalente ou de melhor qualidade	<b>76,44</b>	90,00
31	COMPENSADO 20 MM 1,6 X 2,2 marca de referência GANASSOLI Equivalente ou de melhor qualidade	<b>94,00</b>	110,00
32	CURVA SOL. 20 MM marca de referência KRONA Equivalente ou de melhor qualidade	1,40	<b>1,38</b>
33	ENGATE CROMADO 30 CM marca de referência REAL METAIS Equivalente ou de melhor qualidade	<b>16,39</b>	20,00
34	ENGATE FLEXÍVEL 50 CM marca de referência KRONA Equivalente ou de melhor qualidade	<b>4,50</b>	4,70
35	ENXADA LARGA C/ CABO marca de referência TRAMONTINA Equivalente ou de melhor qualidade	<b>34,00</b>	35,00
36	ESMALTE SINTÉTICO 3,6 LT marca de referência LEYNERTEX Equivalente ou de melhor qualidade	<b>62,00</b>	63,00
37	ESPÁTULA FLEXÍVEL 10 CM marca de referência ATLAS Equivalente ou de melhor qualidade	8,30	<b>8,20</b>
38	FECHADURA INOX INTERNA marca de referência SOPRANO Equivalente ou de melhor qualidade	<b>32,00</b>	33,00
39	FECHADURA INOX P/ WC marca de referência SOPRANO Equivalente ou de melhor qualidade	<b>20,83</b>	35,00
40	FECHADURA P/ PORTA DE FERRO marca de referência SOPRANO Equivalente ou de melhor qualidade	<b>34,62</b>	55,00
41	FECHADURA P/ PORTA DE MADEIRA marca de referência SOPRANO Equivalente ou de melhor qualidade	<b>38,50</b>	45,00
42	FITA CREPE 18 MM X 50MT marca de referência 3M Equivalente ou de melhor qualidade	<b>4,42</b>	5,00
43	FITA CREPE 24 MM X 50MT marca de referência 3M Equivalente ou de melhor qualidade	4,70	<b>4,60</b>
44	FITA CREPE 48 MM X 50MT marca de referência 3M Equivalente ou de melhor qualidade	<b>9,20</b>	13,00
45	FITA VEDA ROSCA 12 MM X 10M marca de referência POLITUBES Equivalente ou de melhor qualidade	<b>1,95</b>	2,00
46	FITA VEDA ROSCA 12 MM X 25M marca de referência POLITUBES Equivalente ou de melhor qualidade	<b>4,65</b>	4,70
47	FITA VEDA ROSCA 12 MM X 5M marca de referência POLITUBES Equivalente ou de melhor qualidade	1,75	<b>1,70</b>
48	FIXADOR P/ CAL 150 ML marca de referência PINTA FIXO Equivalente ou de melhor qualidade	1,45	<b>1,40</b>
49	JOGO DEPLO DE ALISAR	<b>43,28</b>	55,00
50	LAV. DE LOUÇA C/ COLUNA BRANCO marca de	<b>108,00</b>	<b>105,00</b>



ESTADO DO MARANHÃO  
PREFEITURA MUNICIPAL DE JOÃO LISBOA  
COMISSÃO PERMANENTE DE LICITAÇÕES

	referência LUZART Equivalente ou de melhor qualidade			
51	LIMA P/ ENXADA 8" S/ CABO KF		12,00	13,00
52	LIQUIBRILHO 18 LTS marca de referência LEYNERTEX Equivalente ou de melhor qualidade		178,00	180,00
53	LIXA D'ÁGUA Nº 100 marca de referência LEYNERTEX Equivalente ou de melhor qualidade		1,85	1,90
54	LIXA D'ÁGUA Nº 150 marca de referência 3M Equivalente ou de melhor qualidade		1,85	1,90
55	LIXA P/ MASSA Nº 180 marca de referência 3M Equivalente ou de melhor qualidade		0,85	0,80
56	LIXA P/ MASSA Nº 150 marca de referência 3M Equivalente ou de melhor qualidade		0,90	0,88
57	LIXA P/ MASSA Nº 220 MM marca de referência 3M Equivalente ou de melhor qualidade		0,90	0,88
58	LUVA ESGOTO 100 MM marca de referência KRONA Equivalente ou de melhor qualidade		4,00	3,90
59	LUVA ESGOTO 50 MM		2,50	2,68
60	MADEIRITE 12 MM 1,10 X 2,20 marca de referência GANASSOLI Equivalente ou de melhor qualidade		40,00	39,90
61	MANGUEIRA PLAST. DE 1/2 FLEXÍVEL marca de referência KRONA Equivalente ou de melhor qualidade		2,00	2,20
62	MANGUEIRA PRETA 1/2 X 1,5MM marca de referência INCOPAL Equivalente ou de melhor qualidade		0,78	0,77
63	MANGUEIRA PRETA 3/8 X 1,5MM marca de referência INCOPAL Equivalente ou de melhor qualidade		1,08	1,07
64	MASSA ACRÍLICA 18 LTS marca de referência LEYNERTEX Equivalente ou de melhor qualidade		90,00	94,00
65	MASSA CORRIDA PVA 18 LT marca de referência LEYNERTEX Equivalente ou de melhor qualidade		38,00	39,00
66	MICT. DE LOUÇA C/ ACESSÓRIOS marca de referência LUZART Equivalente ou de melhor qualidade		168,00	169,00
67	PÁ C/ CABO Nº 03 marca de referência TRAMONTINA Equivalente ou de melhor qualidade		23,00	22,90
68	PÁ S/ CABO Nº 03 marca de referência TRAMONTINA Equivalente ou de melhor qualidade		19,00	18,80
69	PIA EM FIBRA 1,80M X 0,50CM marca de referência INDIMEL Equivalente ou de melhor qualidade		118,66	280,00
70	PIA INOX 1,80M X 0,56CM marca de referência INOX SUL Equivalente ou de melhor qualidade		214,50	295,00
71	PISO CERÂMICO 32X45 PEI 4 marca de referência BELLACER Equivalente ou de melhor qualidade		18,00	18,20
72	PISO CERÂMICO 45X45 PEI 4 marca de referência BELLACER Equivalente ou de melhor qualidade		18,18	19,00
73	PORTA EM COMPENSADO 60X2,10 marca de referência GANASSOLI Equivalente ou de melhor qualidade		68,00	69,90
74	PORTA EM COMPENSADO 80X2,10 marca de referência GANASSOLI Equivalente ou de melhor qualidade		68,00	74,00

*Shusantane*

*[Signature]*  
3



ESTADO DO MARANHÃO  
PREFEITURA MUNICIPAL DE JOÃO LISBOA  
COMISSÃO PERMANENTE DE LICITAÇÕES

75	PORTA EM COMPENSADO 90X2,10 marca de referência GANASSOLI Equivalente ou de melhor qualidade	80,00	85,00
76	PORTAL MADEIRA MISTA	60,00	61,00
77	REGISTRO INOX C-33 C/ CANOPLA marca de referência ICO Equivalente ou de melhor qualidade	39,48	45,00
78	REJUNTE 1 KG marca de referência QUARTZOLIT Equivalente ou de melhor qualidade	7,00	7,40
79	RIPA MADEIRA MISTA 1,5X4	12,00	12,21
80	ROLO DE LÃ DE CARN. 23 CM C/ CABO marca de referência ATLAS Equivalente ou de melhor qualidade	18,00	17,50
81	SEIXO Nº 0	110,22	120,00
82	SELADOR ACRÍLICO 18 LT marca de referência LEYNERTEX Equivalente ou de melhor qualidade	75,00	77,00
83	TELHA COLONIAL CER. marca de referência SÃO PEDRO Equivalente ou de melhor qualidade	507,44	500,00
84	TELHA DE AMIANTO 2,44 X 50 marca de referência ETERNIT Equivalente ou de melhor qualidade	15,40	15,45
85	TELHA PLAN CER. marca de referência SÃO PEDRO Equivalente ou de melhor qualidade	720,00	730,00
86	THINNER marca de referência COLOMAC Equivalente ou de melhor qualidade	9,00	9,45
87	TIJOLO DE 08 FUROS 20X20 CER. marca de referência SÃO PEDRO Equivalente ou de melhor qualidade	445,00	448,00
88	TINTA ACRÍLICA 18 LT EXT	110,00	109,00
89	TINTA ACRÍLICA SEMI BRIL. 18 LT	235,00	240,00
90	TINTA P/ PISO 18 LT marca de referência LEYNERTEX Equivalente ou de melhor qualidade	160,00	159,00
91	TINTA PVA BASE D'AGUA 18 LT marca de referência LEYNERTEX Equivalente ou de melhor qualidade	85,00	88,00
92	TORNEIRA INOX P/ LAVATÓRIO C-33 marca de referência REAL MET Equivalente ou de melhor qualidade	38,00	37,60
93	TRELIÇA 5,0X3,4X3,4MM H8 6MT LEVE	18,00	18,80
94	TUBO ESGOTO 100 MM 6MT marca de referência PLASTUBOS Equivalente ou de melhor qualidade	45,45	50,00
95	TUBO ESGOTO 150 MM 6MT marca de referência PLASTUBOS Equivalente ou de melhor qualidade	136,75	165,00
96	TUBO ESGOTO 40 MM 6MT marca de referência PLASTUBOS Equivalente ou de melhor qualidade	17,90	17,80
97	TUBO ESGOTO 50 MM 6MT marca de referência PLASTUBOS Equivalente ou de melhor qualidade	28,32	34,00
98	TUBO SOLDÁVEL 20 MM 6MT marca de referência PLASTUBOS Equivalente ou de melhor qualidade	9,00	9,48
99	TUBO SOLDÁVEL 25 MM 6MT marca de referência PLASTUBOS Equivalente ou de melhor qualidade	13,90	13,70
100	TUBO SOLDÁVEL 40 MM 6MT marca de referência PLASTUBOS Equivalente ou de melhor qualidade	31,39	39,00

*[Handwritten signature]*


*[Handwritten signature]*



ESTADO DO MARANHÃO  
PREFEITURA MUNICIPAL DE JOÃO LISBOA  
COMISSÃO PERMANENTE DE LICITAÇÕES

101	TUBO SOLDÁVEL 60 MM 6MT marca de referência PLASTUBOS Equivalente ou de melhor qualidade		70,00	72,80
102	VERGALHÃO CA-60 3/8MM 12MT DOBRADO		34,44	38,00
103	VERGALHÃO CA-60 4,2MM 12MT DOBRADO		6,00	5,39
104	VERGALHÃO CA-60 5/16MM 12MT DOBRADO		21,23	25,00
105	VERNIZ EXT.E INT. 3,6 LT marca de referência LEYNERTEX Equivalente ou de melhor qualidade		60,00	64,00
106	VIGOTA MADEIRA MISTA 5X11		11,20	11,30

João Lisboa (MA), 30 de Abril de 2020

  
Marcos Venício Vieira Lima  
Pregoeiro

  
SOUSA MATOS MATERIAIS DE CONSTRUÇÃO LTDA.

  
DELVALLE MATERIAIS ELÉTRICOS EIRELI

  
A. R. R. SANTANA COMÉRCIO





ESTADO DO MARANHÃO  
PREFEITURA MUNICIPAL DE JOÃO LISBOA  
COMISSÃO PERMANENTE DE LICITAÇÕES



MAPA DE LANCES

MATERIAL ELÉTRICO				
ITEM	OBJETO	DELVALLE	SOUZA MATOS	A. R. R.
107	ALICATE - UNIVERSAL 8 pol BELZER marca de referência Tramontina equivalente ou de melhor qualidade	21,50	20,00	19,95
108	ARAME GALVANIZADO 16 AWG marca de referência Girdan equivalente ou de melhor qualidade	12,50	13,00	16,00
109	CABO FLEXÍVEL 10,00 MM marca de referência Nambu equivalente ou de melhor qualidade	4,15	4,00	6,30
110	CABO FLEXÍVEL 16,00 MM marca de referência Nambu equivalente ou de melhor qualidade	6,80	6,50	7,80
111	CABO FLEXÍVEL 4,00 MM marca de referência Nambu equivalente ou de melhor qualidade	1,58	1,55	1,69
112	CABO FLEXÍVEL 50,00MM marca de referência Nambu equivalente ou de melhor qualidade	21,80	21,70	52,00
113	CABO FLEXÍVEL 6,00 MM marca de referência Nambu equivalente ou de melhor qualidade	2,25	2,20	2,58
114	CABO PP 750V 2X4.00MM marca de referência Nambu equivalente ou de melhor qualidade	4,35	4,10	4,15
115	CABO PP 750V 4X4,00MM Nambu	8,00	6,70	6,90
116	CAIXA DE NED.MONOF. ACRÍLICA - marca de referência TAF equivalente ou de melhor qualidade	30,50	30,00	34,00
117	CAIXA TRIFÁSICA CEMAR marca de referência TAF equivalente ou de melhor qualidade	94,00	90,00	125,00
118	CENTRO DE DISTRIBUIÇÃO 12/16 marca de referência FAMI equivalente ou de melhor qualidade		28,67	73,00
119	CINTURÃO DE LYLON		52,00	54,00
120	CONECTOR PERFURANTE 95 MM CDP	6,88	6,80	18,00
121	CONECTOR PRESSÃO 25 MM	3,60	3,00	13,50
122	CONECTOR TIPO CUNHA VII	6,30	6,00	10,00
123	FIO RÍGIDO 1,50MM marca de referência Nambu equivalente ou de melhor qualidade	0,66	0,65	1,30
124	FIO RÍGIDO 2,50MM marca de referência Nambu equivalente ou de melhor qualidade	1,15	1,10	1,00
125	FITA ISOLANTE 10 MT marca de referência 3m equivalente ou de melhor qualidade	1,75	1,70	6,50
126	FITA ISOLANTE 20 MT marca de referência 3m equivalente ou de melhor qualidade	3,50	3,40	6,50
127	FITA ISOLANTE DE ALTA FUSÃO 10MTS marca de referência 3m equivalente ou de melhor qualidade	10,50	10,30	43,00
128	FUSÍVEL CART.60 A marca de referência Negrini equivalente ou de melhor qualidade	28,00	23,00	22,80
129	GRAMPO TERRA DUPLO 3/8	17,80	17,00	18,00
130	ISOLADOR DE PINO 25 KV marca de referência Germer equivalente ou de melhor qualidade		7,90	8,00



ESTADO DO MARANHÃO  
PREFEITURA MUNICIPAL DE JOÃO LISBOA  
COMISSÃO PERMANENTE DE LICITAÇÕES



131	BUCHA C/ PARAFUSO S-06 marca de referência Cirem equivalente ou de melhor qualidade	0,09	<b>0,08</b>	0,20
132	BUCHA C/ PARAFUSO S-08 marca de referência Cirem equivalente ou de melhor qualidade	0,11	<b>0,10</b>	0,30
133	BUCHA C/ PARAFUSO S-10 marca de referência Cirem equivalente ou de melhor qualidade	0,23	<b>0,20</b>	0,75
134	CABO FLEXÍVEL 1,50 MM marca de referência Nambu equivalente ou de melhor qualidade	0,63	<b>0,60</b>	0,68
135	CABO FLEXÍVEL 2.50 MM marca de referência Nambu equivalente ou de melhor qualidade	1,00	<b>0,99</b>	1,15
136	CANAleta TIPO PERFIL 20X10X2,00M	3,70	<b>3,50</b>	4,00
137	CONECTOR P/ HASTE 5/8 E. Lobato		2,50	<b>2,44</b>
138	CURVA P/ ELETRODUTO SOLDÁVEL 32 MM marca de referência Krona equivalente ou de melhor qualidade	3,80	3,30	<b>3,20</b>
139	DISJUNTOR MONO 10 A marca de referência FAMI equivalente ou de melhor qualidade	7,40	<b>7,20</b>	11,80
140	DISJUNTOR MONO 30 A marca de referência FAMI equivalente ou de melhor qualidade	7,40	<b>7,00</b>	8,00
141	DISJUNTOR MONO 60 A marca de referência FAMI equivalente ou de melhor qualidade		<b>14,90</b>	15,00
142	DISJUNTOR TRIPOLAR 100A marca de referência FAMI equivalente ou de melhor qualidade	60,00	<b>59,00</b>	69,00
143	DISJUNTOR TRIPOLAR 50A marca de referência FAMI equivalente ou de melhor qualidade	43,70	<b>43,00</b>	44,00
144	DISJUNTOR UNIPOLAR 25 A marca de referência FAMI equivalente ou de melhor qualidade	7,50	<b>7,00</b>	50,00
145	DISJUNTOR UNIPOLAR 90 A marca de referência FAMI equivalente ou de melhor qualidade	18,60	<b>18,50</b>	70,00
146	ELETRODUTO SOLDÁVEL 25 MM X 3M marca de referência Krona equivalente ou de melhor qualidade	6,78	<b>6,70</b>	6,80
147	ELETRODUTO SOLDÁVEL 32 MM X 3M marca de referência Krona equivalente ou de melhor qualidade	10,95	<b>10,90</b>	11,00
148	HASTE COBRE 2X 40 MT 5/8	27,00	18,50	<b>18,00</b>
149	HASTE COBREADO 2,40 M 3/4 marca de referência I. Lobato equivalente ou de melhor qualidade		16,90	<b>16,50</b>
150	INTERRUPTOR C/ TOMADA marca de referência FAMI equivalente ou de melhor qualidade	<b>3,88</b>	3,90	10,00
151	INTERRUPTOR SIMPLES marca de referência FAMI equivalente ou de melhor qualidade	2,65	<b>2,60</b>	6,00
152	LÂMPADA ELETRÔNICA 20 W marca de referência ELGIN equivalente ou de melhor qualidade	8,75	7,50	<b>7,40</b>
153	LÂMPADA ELETRÔNICA 25 W marca de referência ELGIN equivalente ou de melhor qualidade	10,00	<b>9,90</b>	10,90
154	LÂMPADA ELETRÔNICA 36 W marca de referência ELGIN equivalente ou de melhor qualidade	23,70	<b>23,00</b>	38,00
155	LÂMPADA ELETRÔNICA 45 W marca de referência ELGIN equivalente ou de melhor qualidade	23,70	<b>23,00</b>	23,90
156	LÂMPADA FLORESCENTE 20W marca de referência TUBULAR equivalente ou de melhor qualidade	7,23	8,00	<b>7,20</b>


*[Handwritten signatures and marks]*



ESTADO DO MARANHÃO  
PREFEITURA MUNICIPAL DE JOÃO LISBOA  
COMISSÃO PERMANENTE DE LICITAÇÕES

157	LÂMPADA FLORESCENTE 40W marca de referência TUBULAR equivalente ou de melhor qualidade	7,40	7,00	8,50
158	LUMINÁRIA COMERCIAL 1X20 marca de referência TUBULAR equivalente ou de melhor qualidade	6,20	6,00	8,00
159	LUMINÁRIA COMERCIAL 1X40 marca de referência TUBULAR equivalente ou de melhor qualidade	10,60	10,50	11,90
160	LUMINARIA COMERCIAL 2X20 marca de referência TUBULAR equivalente ou de melhor qualidade	7,40	7,30	8,50
161	LUMINÁRIA COMERCIAL 2X40 marca de referência TUBULAR equivalente ou de melhor qualidade	14,85	63,67	6,00
162	LUMINÁRIA DE EMERGÊNCIA C/ 48 LEDES marca de referência TUBULAR equivalente ou de melhor qualidade		35,00	34,00
163	PARAFUSO FENDA 4,8X40	0,14	0,13	0,20
164	PARAFUSO FENDA 5,5X50	0,24	0,20	0,30
165	REATOR ELETRÔNICO 1 X 20 W		17,50	18,00
166	REATOR ELETRÔNICO 2 X 20 W		25,00	26,00
167	REATOR ELETRÔNICO 2 X 40 W		23,50	24,00
168	ROLDANA 101 24X24	0,18	0,17	0,27
169	ROLDANA 102 30X30	0,25	0,24	0,28
170	ROLDANA 103 36X36	0,48	0,39	0,38
171	SOQ. DE LOUÇA E-40 16A marca de referência Forlux equivalente ou de melhor qualidade		3,90	4,00
172	SOQ. PLAFONIER BRANCO E-27 marca de referência Betel equivalente ou de melhor qualidade	2,65	2,60	3,00
173	SOQUETE S/ CHAVE E- 27	2,15	2,00	2,40
174	STARTER FS-4 40W marca de referência PERLEX equivalente ou de melhor qualidade	2,40	2,30	2,65
175	TARTARUGA 60W LT C/GDE PRETA marca de referência ILUMI equivalente ou de melhor qualidade	20,50	20,00	21,00
176	TOMADA 2P+T NBR 10A marca de referência PIAL PLUS equivalente ou de melhor qualidade	2,65	2,60	2,90
177	TOMADA 2P+T NBR 10A R=551421 marca de referência BRAVA equivalente ou de melhor qualidade	5,00	4,20	4,00

João Lisboa (MA), 30 de Abril de 2020

  
Marcos Venício Vieira Lima  
Pregoeiro

SOSA MATOS MATERIAIS DE CONSTRUÇÃO LTDA.

  
DELVALLE MATERIAIS ELÉTRICOS EIRELI

A. R. R. SANTANA COMÉRCIO





ESTADO DO MARANHÃO  
PREFEITURA MUNICIPAL DE JOÃO LISBOA  
COMISSÃO PERMANENTE DE LICITAÇÕES



MAPA DE LANCES

MATERIAL HIDRÁULICO				
ITEM	OBJETO	DELVALL E	SOUZA MATOS	A. R. R.
178	ABRAÇADEIRA DE AÇO T5	0,65	0,60	<b>0,59</b>
179	ABRAÇADEIRA DE AÇO T8/T9	0,85	<b>0,80</b>	0,95
180	ABRAÇADEIRA DE NYLON 205 MM	0,18	0,17	<b>0,16</b>
181	ABRAÇADEIRA DE NYLON 28 MM	0,36	0,33	<b>0,32</b>
182	ADAPTADOR 50X1,1/2 marca de referência KRONA equivalente ou de melhor qualidade	9,80	9,30	<b>9,20</b>
183	ADAPTADOR AC PINO REDONDO TRIPOLAR marca de referência MECTRONIC equivalente ou de melhor qualidade	4,70	<b>4,00</b>	4,80
184	ADAPTADOR CURTO 20 MM marca de referência KRONA equivalente ou de melhor qualidade	0,25	0,24	<b>0,20</b>
185	ADAPTADOR CURTO 25 MM marca de referência KRONA equivalente ou de melhor qualidade	0,26	0,25	<b>0,24</b>
186	ADAPTADOR ENTRADA PARA 2 PINOS CHATOS, 20 AMP, SAÍDA 2 PINOS CHATOS E TERRA marca de referência MECTRONIC equivalente ou de melhor qualidade	5,99	5,00	<b>4,90</b>
187	ADAPTADOR SOLD 20 MM marca de referência KRONA equivalente ou de melhor qualidade	0,24	0,28	<b>0,23</b>
188	ADAPTADOR SOLD 25 MM marca de referência KRONA equivalente ou de melhor qualidade	0,26	<b>0,25</b>	0,31
189	ADAPTADOR SOLD 25X3/4 marca de referência KRONA equivalente ou de melhor qualidade	0,26	0,25	<b>0,24</b>
190	ADAPTADOR SOLD 32 MM marca de referência KRONA equivalente ou de melhor qualidade	0,85	<b>0,80</b>	1,60
191	ADESIVO VEDA ROSCA marca de referência BLUKIT equivalente ou de melhor qualidade	1,64	1,60	<b>1,50</b>
192	ANEL DE VEDAÇÃO P/ VASO marca de referência BLUKIT equivalente ou de melhor qualidade	6,00	6,80	<b>5,90</b>
193	BALDE PLÁSTICO PRETO 12 LTS marca de referência VALEPLAST equivalente ou de melhor qualidade	7,50	7,00	<b>6,90</b>
194	BALDE PLÁSTICO PRETO 20LTS marca de referência VALEPLAST equivalente ou de melhor qualidade		<b>11,00</b>	11,40
195	BOIA PARA CAIXA DE DESCARGA 1/2" marca de referência KRONA equivalente ou de melhor qualidade	5,00	<b>4,90</b>	5,90
196	CAIXA D AGUA DE 15.000 LTS (FIBRA DE VIDRO) marca de referência FORTLEV equivalente ou de melhor qualidade	5.778,00	<b>5.775,00</b>	6.350,00
197	CAIXA D'ÁGUA DE 10.000LTS (FIBRA DE VIDRO) marca de referência FORTLEV equivalente ou de melhor qualidade	4.590,00	3.630,00	<b>3.600,00</b>
198	CAIXA DE DESCARGA 9 LTS marca de referência ASTRA equivalente ou de melhor qualidade		<b>21,00</b>	22,00
199	CANO DE ESGOTO 100 MM marca de referência PLASTILIT equivalente ou de melhor qualidade	137,00	42,50	<b>41,40</b>
200	CANO DE ESGOTO 150 MM marca de referência PLASTILIT equivalente ou de melhor qualidade	130,00	<b>129,00</b>	134,00
201	CANO DE ESGOTO 200 MM marca de referência PLASTILIT equivalente ou de melhor qualidade	<b>INEX</b>	<b>190,00</b>	195,00



ESTADO DO MARANHÃO  
PREFEITURA MUNICIPAL DE JOÃO LISBOA  
COMISSÃO PERMANENTE DE LICITAÇÕES

202	CANO DE ESGOTO 40 MM marca de referência PLASTILIT equivalente ou de melhor qualidade	7.468,00	17,50	<b>17,00</b>
203	CANO DE ESGOTO 50 MM marca de referência PLASTILIT equivalente ou de melhor qualidade		26,00	<b>25,00</b>
204	CANO DE ESGOTO 75 MM marca de referência PLASTILIT equivalente ou de melhor qualidade		<b>35,00</b>	36,00
205	CANO PVC 60 MM marca de referência PLASTILIT equivalente ou de melhor qualidade		<b>60,00</b>	62,00
206	CANO SOLDÁVEL 20 MM. marca de referência PLASTILIT equivalente ou de melhor qualidade	11,50	9,80	<b>9,70</b>
207	CANO SOLDÁVEL 25 MM marca de referência PLASTILIT equivalente ou de melhor qualidade	13,00	<b>12,90</b>	13,40
208	CANO SOLDÁVEL 50 MM marca de referência PLASTILIT equivalente ou de melhor qualidade		<b>40,00</b>	41,00
209	CHUVEIRO COMUM marca de referência KRONA equivalente ou de melhor qualidade	5,20	5,00	<b>4,90</b>
210	COLA DE SILICONE 50G marca de referência TEK BOND equivalente ou de melhor qualidade	5,50	5,40	<b>5,00</b>
211	COLA P/ ENCANAÇÃO 60 X 1/2 marca de referência KRONA equivalente ou de melhor qualidade		7,90	<b>7,80</b>
212	COLA P/ ENCANAÇÃO 75 X 1/2 marca de referência KRONA equivalente ou de melhor qualidade		<b>8,00</b>	12,00
213	COLAR PVC 60 MM SAÍDA 20 MM marca de referência KRONA equivalente ou de melhor qualidade	5,49	6,00	<b>5,00</b>
214	COLAR PVC 60 MM SAÍDA 25 MM marca de referência KRONA equivalente ou de melhor qualidade	<b>4,98</b>	5,00	10,00
215	CURVA ESGOTO 100 MM CURTA marca de referência KRONA equivalente ou de melhor qualidade	9,40	7,90	<b>7,80</b>
216	CURVA ESGOTO 40 MM marca de referência KRONA equivalente ou de melhor qualidade	<b>2,00</b>	2,20	3,00
217	CURVA ESGOTO 50 MM marca de referência KRONA equivalente ou de melhor qualidade	4,30	4,00	<b>3,90</b>
218	ENGATE PLÁSTICO P/ DE DESCARGA 40 CM marca de referência KRONA equivalente ou de melhor qualidade	<b>2,00</b>	2,20	6,00
219	FITA VEDA ROSCA 10 M marca de referência BLUKIT equivalente ou de melhor qualidade	<b>0,79</b>	0,98	0,80
220	FLANGE 50X1.1/2 marca de referência KRONA equivalente ou de melhor qualidade	9,90	9,50	<b>9,40</b>
221	JOELHO DE ESGOTO 100 MM marca de referência KRONA equivalente ou de melhor qualidade	<b>3,00</b>	3,20	3,18
222	JOELHO DE ESGOTO 40 MM marca de referência KRONA equivalente ou de melhor qualidade	0,44	<b>0,40</b>	0,49
223	JOELHO DE ESGOTO 50 MM marca de referência KRONA equivalente ou de melhor qualidade	1,05	<b>1,00</b>	1,19
224	JOELHO LR 20X1/2 marca de referência KRONA equivalente ou de melhor qualidade	0,76	0,90	<b>0,70</b>
225	JOELHO LR 25X1/2 marca de referência KRONA equivalente ou de melhor qualidade	0,85	1,00	<b>0,80</b>
226	JOELHO PVC 20 MM marca de referência KRONA equivalente ou de melhor qualidade	0,22	0,25	<b>0,20</b>

*Handwritten signature*

*Handwritten signature*

*Handwritten signature*



ESTADO DO MARANHÃO  
PREFEITURA MUNICIPAL DE JOÃO LISBOA  
COMISSÃO PERMANENTE DE LICITAÇÕES



227	JOELHO PVC 25 MM marca de referência KRONA equivalente ou de melhor qualidade	0,26	0,25	0,90
228	JOELHO PVC 60 MM marca de referência KRONA equivalente ou de melhor qualidade		8,90	9,00
229	JOELHO PVC MISTO 25 MM X 1/2" marca de referência KRONA equivalente ou de melhor qualidade	0,80	0,78	0,76
230	JOELHO PVC MISTO 25 MM X 3/4" marca de referência KRONA equivalente ou de melhor qualidade	1,19	1,10	1,00
231	JOELHO SOLDÁVEL 20 MM marca de referência KRONA equivalente ou de melhor qualidade	0,20	0,25	0,23
232	JOELHO SOLDÁVEL 25 MM marca de referência KRONA equivalente ou de melhor qualidade	0,28	0,30	1,30
233	JOELHO SOLDÁVEL 32 MM marca de referência KRONA equivalente ou de melhor qualidade	0,98	1,10	0,96
234	JOELHO SOLDÁVEL 40 MM marca de referência KRONA equivalente ou de melhor qualidade	2,35	2,30	2,20
235	JOELHO SOLDÁVEL 50 MM marca de referência KRONA equivalente ou de melhor qualidade	1,75	1,70	3,00
236	JOELHO SOLDÁVEL 60 MM marca de referência KRONA equivalente ou de melhor qualidade		11,00	15,00
237	JOELHO SOLDÁVEL DE 50 MM marca de referência KRONA equivalente ou de melhor qualidade	1,74	1,70	1,99
238	LUVA 1.1/2" marca de referência KRONA equivalente ou de melhor qualidade		2,30	2,20
239	LUVA 20 MM X 1/2" ROSCA INTERNA marca de referência KRONA equivalente ou de melhor qualidade	0,60	0,65	1,00
240	LUVA 25 MM X 3/4" ROSCA INTERNA marca de referência KRONA equivalente ou de melhor qualidade	0,65	0,75	0,70
241	LUVA COM ANEIS DE BORRACHA INTERNO 20 MM marca de referência KRONA equivalente ou de melhor qualidade	4,30	4,20	6,50
242	LUVA COM ANEIS DE BORRACHA INTERNO 40 MM marca de referência KRONA equivalente ou de melhor qualidade	10,60	9,50	9,80
243	LUVA DE REDUÇÃO SOLDÁVEL 25 PARA 20 MM marca de referência KRONA equivalente ou de melhor qualidade	0,55	0,50	0,48
244	LUVA DE REDUÇÃO SOLDÁVEL 32 PARA 35 MM marca de referência KRONA equivalente ou de melhor qualidade	1,38	1,30	1,60
245	LUVA DE REDUÇÃO SOLDÁVEL 50 PARA 32 MM marca de referência KRONA equivalente ou de melhor qualidade		1,95	1,90
246	LUVA DE REDUÇÃO SOLDÁVEL 60 PARA 50 MM marca de referência KRONA equivalente ou de melhor qualidade	2,50	2,75	8,00
247	LUVA LR 20MMX1/2 marca de referência KRONA equivalente ou de melhor qualidade	0,55	0,65	0,50
248	LUVA LR 20X 1/2 marca de referência KRONA equivalente ou de melhor qualidade	0,55	0,65	0,50
249	LUVA LR 25MMX 1/2 marca de referência KRONA equivalente ou de melhor qualidade	0,79	0,95	0,90
250	LUVA LR 25X1/2 marca de referência KRONA equivalente ou de melhor qualidade	0,79	0,95	0,90

*[Handwritten signature]*

*[Handwritten mark]*

*[Handwritten signature]*



ESTADO DO MARANHÃO  
PREFEITURA MUNICIPAL DE JOÃO LISBOA  
COMISSÃO PERMANENTE DE LICITAÇÕES



251	LUVA PVC 20 MM marca de referência KRONA equivalente ou de melhor qualidade	0,23	0,25	<b>0,20</b>
252	LUVA PVC 25 MM marca de referência KRONA equivalente ou de melhor qualidade	0,28	0,34	<b>0,27</b>
253	LUVA PVC 60 MM marca de referência KRONA equivalente ou de melhor qualidade	5,20	<b>5,00</b>	7,40
254	LUVA RED 32X25 marca de referência KRONA equivalente ou de melhor qualidade		<b>1,03</b>	3,00
255	LUVA RED 40X32 marca de referência KRONA equivalente ou de melhor qualidade	1,49	<b>0,95</b>	0,99
256	LUVA ROSCA 20MMX1/2 marca de referência KRONA equivalente ou de melhor qualidade		<b>0,55</b>	1,00
257	LUVA SOLDÁVEL 20 MM marca de referência KRONA equivalente ou de melhor qualidade	0,23	<b>0,22</b>	2,00
258	LUVA SOLDÁVEL 25 MM marca de referência KRONA equivalente ou de melhor qualidade	<b>0,28</b>	0,33	0,30
259	LUVA SOLDÁVEL 32 MM marca de referência KRONA equivalente ou de melhor qualidade	<b>0,80</b>	0,85	1,80
260	LUVA SOLDÁVEL 40 MM marca de referência KRONA equivalente ou de melhor qualidade		<b>1,03</b>	2,90
261	LUVA SOLDÁVEL 50 MM marca de referência KRONA equivalente ou de melhor qualidade	1,35	<b>1,30</b>	1,50
262	LUVA SOLDÁVEL 60 MM marca de referência KRONA equivalente ou de melhor qualidade	5,10	<b>5,00</b>	7,45
263	PASTA LUBRIFICANTE PARA CONEXÕES EM PVC 160GR	5,70	<b>5,50</b>	7,00
264	PIA PARA BANHEIRO marca de referência LUZART equivalente ou de melhor qualidade	54,00	<b>42,00</b>	43,00
265	REDUÇÃO 3/4" X 1/2" marca de referência KRONA equivalente ou de melhor qualidade	0,31	<b>0,30</b>	2,45
266	REGISTRO DE PLAST DE 50 MM marca de referência KRONA equivalente ou de melhor qualidade	12,80	13,90	<b>12,50</b>
267	REGISTRO DE PLÁSTICO DE 40 MM marca de referência KRONA equivalente ou de melhor qualidade	10,60	12,00	<b>10,50</b>
268	REGISTRO EM METAL LATÃO, TIPO PRESSÃO, 1/2" real	27,00	23,00	<b>22,00</b>
269	REGISTRO ESF 3/4 marca de referência KALA equivalente ou de melhor qualidade	16,00	7,20	<b>7,00</b>
270	REGISTRO ESF.1.1/2 marca de referência KALA equivalente ou de melhor qualidade		<b>17,00</b>	18,00
271	REGISTRO ESFERA EM METAL LATÃO 1/2" marca de referência KALA equivalente ou de melhor qualidade	12,30	10,50	<b>10,00</b>
272	REGISTRO ESFERA EM METAL LATÃO 3/4" marca de referência KALA equivalente ou de melhor qualidade		<b>11,50</b>	13,00
273	REGISTRO ESFERA SOLDÁVEL 20 MM marca de referência KRONA equivalente ou de melhor qualidade	<b>4,00</b>	4,40	6,00
274	REGISTRO ESFERA SOLDÁVEL 25 MM marca de referência KRONA equivalente ou de melhor qualidade	<b>4,50</b>	5,00	7,00
275	REGISTRO ESFERA SOLDÁVEL 32 MM marca de referência KRONA equivalente ou de melhor qualidade		8,77	<b>8,00</b>





ESTADO DO MARANHÃO  
PREFEITURA MUNICIPAL DE JOÃO LISBOA  
COMISSÃO PERMANENTE DE LICITAÇÕES

276	REGISTRO ESFERA SOLDÁVEL 40 MM marca de referência KRONA equivalente ou de melhor qualidade		10,03	14,00
277	REGISTRO ESFERA SOLDÁVEL 50 MM marca de referência KRONA equivalente ou de melhor qualidade		13,90	13,80
278	REGISTRO ESFERA SOLDÁVEL 60 MM marca de referência KRONA equivalente ou de melhor qualidade		18,00	19,90
279	REGISTRO PARA CHUVEIRO marca de referência REAL equivalente ou de melhor qualidade		20,63	45,00
280	SIFÃO COPO SANFONADO UNIVERSAL marca de referência KRONA equivalente ou de melhor qualidade	14,50	14,00	14,80
281	SIFÃO SANFONADO UNIVERSAL marca de referência KRONA equivalente ou de melhor qualidade	4,50	4,20	4,00
282	TAMPÃO PVC 20 MM marca de referência KRONA equivalente ou de melhor qualidade	0,38	0,45	0,37
283	TAMPÃO PVC 25 MM marca de referência KRONA equivalente ou de melhor qualidade	0,40	0,48	0,39
284	TAMPÃO PVC 32 MM marca de referência KRONA equivalente ou de melhor qualidade	0,68	0,70	1,80
285	TAMPÃO PVC 50 MM marca de referência KRONA equivalente ou de melhor qualidade	2,30	2,20	2,50
286	TAMPÃO PVC ROSCA EXTERNA 1/2" marca de referência KRONA equivalente ou de melhor qualidade	0,68	0,85	0,70
287	TAMPÃO PVC ROSCA EXTERNA 3/4" marca de referência KRONA equivalente ou de melhor qualidade	0,99	0,99	0,90
288	TAPA FURO PVC 20 MM marca de referência KRONA equivalente ou de melhor qualidade		0,55	0,60
289	TAPA FURO PVC 25 MM marca de referência KRONA equivalente ou de melhor qualidade		0,95	0,88
290	TAPA FURO PVC 32 MM marca de referência KRONA equivalente ou de melhor qualidade		1,55	1,80
291	TAPA FURO PVC 40 MM marca de referência KRONA equivalente ou de melhor qualidade		1,85	1,80
292	TAPS NORMAL marca de referência KRONA equivalente ou de melhor qualidade	0,38	0,45	0,37
293	TEE ESGOTO 40 MM marca de referência KRONA equivalente ou de melhor qualidade	1,05	2,18	1,00
294	TEE ESGOTO 100 MM marca de referência KRONA equivalente ou de melhor qualidade	5,85	5,90	8,50
295	TEE ESGOTO 150 MM marca de referência KRONA equivalente ou de melhor qualidade	25,00	24,90	34,00
296	TEE ESGOTO 50 MM marca de referência KRONA equivalente ou de melhor qualidade	3,15	3,80	3,00
297	TEE ESGOTO 75 MM marca de referência KRONA equivalente ou de melhor qualidade		inex	7,00
298	TEE ROSCA 20MMX1/2 marca de referência KRONA equivalente ou de melhor qualidade	1,35	1,30	1,50
299	TEE SOLDÁVEL 20 MM marca de referência KRONA equivalente ou de melhor qualidade	0,35	0,40	1,50
300	TEE SOLDÁVEL 25 MM marca de referência KRONA equivalente ou de melhor qualidade	0,45	0,48	1,00





ESTADO DO MARANHÃO  
PREFEITURA MUNICIPAL DE JOÃO LISBOA  
COMISSÃO PERMANENTE DE LICITAÇÕES


301	TEE SOLDÁVEL 32 MM marca de referência KRONA equivalente ou de melhor qualidade		1,08	2,50
302	TEE SOLDÁVEL 40 MM marca de referência KRONA equivalente ou de melhor qualidade		1,52	4,00
303	TEE SOLDÁVEL 50 MM marca de referência KRONA equivalente ou de melhor qualidade	4,20	4,30	6,50
304	TEE SOLDÁVEL 60 MM marca de referência KRONA equivalente ou de melhor qualidade	inex	13,40	15,00
305	TORNEIRA BOIA 1/2 marca de referência KRONA equivalente ou de melhor qualidade	4,98	5,00	8,50
306	TORNEIRA P/ LAVATÓRIO INOX LONGO marca de referência REAL equivalente ou de melhor qualidade	38,50	38,00	37,00
307	TORNEIRA PLÁSTICA 1/2 marca de referência HERC equivalente ou de melhor qualidade	2,85	2,80	2,70
308	TORNEIRA PLÁSTICAS 1158 1/2 P/ TANQUE marca de referência HERC equivalente ou de melhor qualidade	3,90	4,50	3,80
309	TUBO P/ CAIXA DE DESCARGA marca de referência KRONA equivalente ou de melhor qualidade		5,67	12,00
310	UNIÃO SOLDÁVEL 25 MM marca de referência KRONA equivalente ou de melhor qualidade		1,50	5,00
311	UNIÃO SOLDÁVEL 40 MM marca de referência KRONA equivalente ou de melhor qualidade		2,50	14,00
312	VÁLVULA P/ LAVATÓRIO CROMADO marca de referência ASTRA equivalente ou de melhor qualidade	4,30	5,50	4,00
313	VÁLVULA P/ LAVATÓRIO PLÁSTICO marca de referência KRONA equivalente ou de melhor qualidade	1,50	1,80	3,00
314	VÁLVULA P/ PIA CROMADA marca de referência ASTRA equivalente ou de melhor qualidade	4,50	3,80	4,80
315	VÁLVULA P/ PIA INOX marca de referência PIANOX equivalente ou de melhor qualidade	8,40	8,00	9,00
316	VÁLVULA P/ PIA INOX 4' AMERICANA marca de referência PIANOX equivalente ou de melhor qualidade		8,03	12,00
317	VÁLVULA P/PIA TIPO LAVATÓRIO marca de referência ASTRA equivalente ou de melhor qualidade	12,87	2,85	2,80
318	VÁLVULA PARA LAVATÓRIO INOX marca de referência ASTRA equivalente ou de melhor qualidade		8,33	12,50
319	VASO SANITÁRIO COM CAIXA ACOPLADA marca de referência LUZART equivalente ou de melhor qualidade	261,00	195,00	190,00
320	VASO SANITÁRIO COMUM marca de referência LUZART equivalente ou de melhor qualidade	95,00	93,00	98,00
321	VASO SANITÁRIO COMUM BRANCO marca de referência LUZART equivalente ou de melhor qualidade	105,00	93,00	110,00
322	VEDA ROSCA marca de referência BLUKIT equivalente ou de melhor qualidade	1,70	2,00	2,50
323	VEDA ROSCA 18MMX10MT marca de referência BLUKIT equivalente ou de melhor qualidade	0,80	0,95	3,40
324	VEDANTE DE BORRACHA PARA REGISTRO DE PRESSÃO E TORNEIRA		1,90	1,80

João Lisboa (MA), 30 de Abril de 2020



ESTADO DO MARANHÃO  
PREFEITURA MUNICIPAL DE JOÃO LISBOA  
COMISSÃO PERMANENTE DE LICITAÇÕES



  
Marcos Venício Vieira Lima  
Pregoeiro

  
SÓUSA MATOS MATERIAIS DE CONSTRUÇÃO LTDA.

  
DELVALLE MATERIAIS ELÉTRICOS EIRELI

  
A. R. R. SANTANA COMÉRCIO

